

VERSÃO 1.0

MAR/2019



RELATÓRIO DE ACOMPANHAMENTO DE EFETIVIDADE

CORREGEDORIA GERAL DA JUSTIÇA


ELABORADO PELO DEPARTAMENTO DE SUPORTE OPERACIONAL – DESOP


PROPOSTA DE CONTROLE DE PRODUTIVIDADE


INDICADORES

Indicadores	Descrição
Índice de Atendimento à Demanda (IAD)	Índice que mede a relação entre o número de processos julgados e o número de processos tombados no mesmo período
Taxa de Congestionamento	A taxa de congestionamento mede a efetividade da serventia em um período, levando-se em conta os casos baixados e o estoque pendente ao final do período anterior ao período base
Autos conclusos há mais de 100 dias	Total de processos na Serventia, conclusos ao Juiz por mais de 100 dias, no período.
Autos Paralisados há mais de 60 dias	Total de processos do Acervo Físico da serventia, sem movimentação há mais de 60 dias, na data de referência, excluindo-se os processos que estão aguardando audiência. Nas serventias com competência criminal, excluem-se os pronunciados foragidos e os processos em fase de execução penal na vara. Não são considerados processos suspensos.
Acervo Físico	Total de processos em andamento na Serventia. Excluem-se os processos secundários encerrados e os processos cujos últimos andamentos sejam: Arquivamento, Devolução de Carta Precatória, de Interpeção, de Justificação, de Protesto, de Justificação e de Notificação, Declínio de Competência, Remessa para qualquer destinatário, vista de autos e Pedido de Desarquivamento com a data de desarquivamento em branco.
Acervo Geral	Total de processos que compõem o Acervo Físico incluindo os processos com andamento de Remessa para qualquer destinatário com exceção daquelas com destinatários 1 (Ministério Público), 3 (Delegacia Policial) e 36 (R.C.P.N.) quando estiverem baixados. Serão retirados processos criminais sem recebimento de denúncia com remessa em aberto para os destinatários 1 (Ministério Público) ou 3 (Delegacia Policial). Serão retirados também processos com remessa aos tribunais e turmas recursais sem data de devolução. Não são contabilizados processos descartados.

Legenda:

 **IAD ≤ 100% + Tx. de Congestionamento ≥ 50%**

 **IAD ≥ 100% + Tx. de Congestionamento ≤ 50%**

 **IAD ≥ 100% + Tx. de Congestionamento ≥ 50%
OU
IAD ≤ 100% + Tx. de Congestionamento ≤ 50%**



PODER JUDICIÁRIO DO ESTADO DO RIO DE JANEIRO
CORREGEDORIA GERAL DA JUSTIÇA
PROPOSTA DE PRODUTIVIDADE DE SERVENTIA
PERÍODO: MAR/18 - FEV/19
FONTE: DW EMITIDO EM: 08/03/2019

Região/ Entrância	Comarca	Atribuição	Serventias	Grupo de Atribuição	Tombados Média	Sentenças Média	Taxa de Congestionamento	IAD (Sentenças/ Tombados)	Autos Concluídos Há Mais de 100 Dias Fev/19	Autos Paralisados Há Mais de 60 Dias Fev/19	Acervo Físico Fev/19	Acervo Geral Fev/19	% de Autos Paralisados em relação ao Acervo Físico
COMUM - 1º GRUPO	CAMBUCI	NÚCLEO DA DÍVIDA ATIVA	CAMBUCI-SAO JOSE DE UBA NUCLEO DA DIVIDA ATIVA	DIV ATIV	0,00	27	100,00%		3	3.006	5.221	5.973	57,58%
COMUM - 1º GRUPO	CORDEIRO	NÚCLEO DA DÍVIDA ATIVA	CORDEIRO-MACUCO NUCLEO DA DIVIDA ATIVA	DIV ATIV	0,00	62	100,00%		1	24.219	28.211	28.629	85,85%
ESPECIAL DO INTERIOR	DUQUE DE CAXIAS	JECRIM + VIOL DOM	DUQUE DE CAXIAS I JUI ESP CRIM	JUIZ ESP CRIM	332	67	100,00%	20,19%	0	1.156	4.724	5.400	24,47%
ESPECIAL DO INTERIOR	VOLTA REDONDA	CENTRAL DE AUDIÊNCIA DE CUSTÓDIA	VOLTA REDONDA - CENTRAL DE AUDIENCIA DE CUSTODIA	CENTRAL DE AUDIENCIA DE CUSTODIA	226	0,08	100,00%	0,04%	0	12	61	173	19,67%
ESPECIAL DO INTERIOR	CAMPOS DOS GOYTACAZES	CENTRAL DE AUDIÊNCIA DE CUSTÓDIA	CAMPOS DOS GOYTACAZES - CENTRAL DE AUDIEN CUSTODIA	CENTRAL DE AUDIENCIA DE CUSTODIA	270	0,00	100,00%	0,00%	0	13	112	160	11,61%
COMUM - 1º GRUPO	PARACAMBI	NÚCLEO DA DÍVIDA ATIVA	PARACAMBI NUCLEO DA DIVIDA ATIVA	DIV ATIV	0,25	185	100,00%	74000,00%	0	8.219	12.761	13.672	64,41%
COMUM - 2º GRUPO	JAPERI	CENTRAL DIV ATIV	JAPERI CENTRAL DE DIVIDA ATIVA	DIV ATIV	0,08	58	100,00%	69200,00%	0	46.272	99.650	99.861	46,43%
COMUM - 2º GRUPO	SEROPEDICA	NÚCLEO DA DÍVIDA ATIVA	SEROPEDICA NUCLEO DA DIVIDA ATIVA	DIV ATIV	0,17	44	100,00%	26300,00%	0	9.902	122.418	128.652	8,09%
COMUM - 1º GRUPO	PINHEIRAL	NÚCLEO DA DÍVIDA ATIVA	PINHEIRAL NUCLEO DA DIVIDA ATIVA	DIV ATIV	0,08	9	100,00%	10700,00%	0	1.051	2.096	3.474	50,14%
COMUM - 1º GRUPO	PORTO REAL/QUATIS	NÚCLEO DA DÍVIDA ATIVA	PORTO REAL/QUATIS NUCLEO DA DIVIDA ATIVA	DIV ATIV	0,17	1	100,00%	650,00%	0	8.549	9.811	10.051	87,14%
CAPITAL	CAPITAL	CENTRAL DE AUDIÊNCIA DE CUSTÓDIA	CAPITAL CENTRAL DE CUSTODIA	CENTRAL DE AUDIENCIA DE CUSTODIA	1.617	0,25	99,79%	0,02%	0	91	756	1.195	12,04%
COMUM - 1º GRUPO	IGUABA GRANDE	JEACRIM + VIOL DOM	IGUABA GRANDE J VIO E ESP ADJ CRIM	JUIZ ESP CRIM + VIOL DOM FAM	41	28	99,71%	67,94%	0	940	1.298	1.714	72,42%
ESPECIAL DO INTERIOR	NOVA FRIBURGO	CENTRAL DIV ATIV	NOVA FRIBURGO CENTRAL DE DIVIDA ATIVA	DIV ATIV	198	472	99,10%	238,89%	0	70.784	90.657	102.629	78,08%
COMUM - 2º GRUPO	ITABORAI	CENTRAL DIV ATIV	ITABORAI CENTRAL DE DIVIDA ATIVA	DIV ATIV	2	368	98,97%	20050,00%	99	76.728	94.488	105.774	81,20%
COMUM - 1º GRUPO	ARRAIAL DO CABO	JEACRIM + VIOL DOM	ARRAIAL DO CABO J VIO E ESP ADJ CRIM	JUIZ ESP CRIM + VIOL DOM FAM	53	44	98,97%	82,76%	0	2.041	2.793	3.028	73,08%
COMUM - 1º GRUPO	PIRAI	NÚCLEO DA DÍVIDA ATIVA	PIRAI NUCLEO DA DIVIDA ATIVA	DIV ATIV	12	54	98,96%	449,31%	0	3.281	5.135	5.229	63,89%
COMUM - 1º GRUPO	SAPUCAIA	NÚCLEO DA DÍVIDA ATIVA	SAPUCAIA NUCLEO DA DIVIDA ATIVA	DIV ATIV	1	61	98,44%	8188,89%	19	1.371	2.876	8.120	47,67%
COMUM - 1º GRUPO	ARRAIAL DO CABO	NÚCLEO DA DÍVIDA ATIVA	ARRAIAL DO CABO NUCLEO DA DIVIDA ATIVA	DIV ATIV	1	27	98,44%	3633,33%	1	12.342	26.433	27.465	46,69%
COMUM - 1º GRUPO	CARAPEBUS/QUI SSAMA	NÚCLEO DA DÍVIDA ATIVA	CARAPEBUS/QUISSA MA NUCLEO DA DIVIDA ATIVA	DIV ATIV	1	15	98,44%	2287,50%	2	8.589	10.194	10.405	84,26%
REGIONAIS DA CAPITAL	BARRA DA TIJUCA REGIONAL	FAMILIA	BARRA DA TIJUCA REGIONAL 3 VARA DE FAMILIA	FAM + JUIZ INF CONC + ORF, SUC E PROV	120	13	98,41%	10,88%	0	0	294	295	0,00%



PODER JUDICIÁRIO DO ESTADO DO RIO DE JANEIRO
CORREGEDORIA GERAL DA JUSTIÇA
PROPOSTA DE PRODUTIVIDADE DE SERVENTIA
PERÍODO: MAR/18 - FEV/19
FONTE: DW EMITIDO EM: 08/03/2019

Região/ Entrância	Comarca	Atribuição	Serventias	Grupo de Atribuição	Tombados Média	Sentenças Média	Taxa de Congestionamento	IAD (Sentenças/ Tombados)	Autos Concluídos Há Mais de 100 Dias Fev/19	Autos Paralisados Há Mais de 60 Dias Fev/19	Acervo Físico Fev/19	Acervo Geral Fev/19	% de Autos Paralisados em relação ao Acervo Físico
COMUM - 1º GRUPO	ENGENHEIRO PAULO DE FRONTIN	NÚCLEO DA DÍVIDA ATIVA	ENGENHEIRO PAULO DE FRONTIN NUCLEO DA DIVIDA ATIVA	DIV ATIV	0,17	11	98,28%	6450,00%	1	633	1.450	1.971	43,66%
COMUM - 2º GRUPO	QUEIMADOS	NÚCLEO DA DÍVIDA ATIVA	QUEIMADOS NUCLEO DA DIVIDA ATIVA	DIV ATIV	4	17	98,15%	467,44%	0	11.018	86.595	89.116	12,72%
ESPECIAL DO INTERIOR	NOVA IGUACU	DIV ATIVA	MESQUITA DIVIDA ATIVA	DIV ATIV	2	225	98,04%	14231,58%	0	57.344	69.195	71.325	82,87%
COMUM - 1º GRUPO	CASIMIRO DE ABREU	NÚCLEO DA DÍVIDA ATIVA	CASIMIRO DE ABREU NUCLEO DA DIVIDA ATIVA	DIV ATIV	0,17	22	98,04%	13250,00%	0	10.081	13.500	22.289	74,67%
COMUM - 1º GRUPO	NATIVIDADE	NÚCLEO DA DÍVIDA ATIVA	NATIVIDADE-VARRE- SAI NUCLEO DA DIVIDA ATIVA	DIV ATIV	1	31	97,96%	5300,00%	0	124	1.583	1.905	7,83%
COMUM - 1º GRUPO	PARATY	NÚCLEO DA DÍVIDA ATIVA	PARATY NUCLEO DA DIVIDA ATIVA	DIV ATIV	0,08	136	97,62%	163500,00%	0	44.753	46.534	49.153	96,17%
COMUM - 2º GRUPO	ARMACAO DOS BUZIOS	NÚCLEO DA DÍVIDA ATIVA	ARMACAO DOS BUZIOS NUCLEO DA DIVIDA ATIVA	DIV ATIV	1	91	97,56%	7757,14%	0	25.500	46.952	48.645	54,31%
COMUM - 1º GRUPO	SAO FRANCISCO DE ITABAPOANA	NÚCLEO DA DÍVIDA ATIVA	SAO FRANCISCO DE ITABAPOANA NUCLEO DA DIVIDA ATIVA	DIV ATIV	0,42	18	97,37%	4240,00%	0	52.962	55.621	57.520	95,22%
COMUM - 2º GRUPO	SAO PEDRO DA ALDEIA	CENTRAL DIV ATIV	SAO PEDRO DA ALDEIA CENTRAL DE DIVIDA ATIVA	DIV ATIV	1	35	97,35%	3269,23%	0	49.168	66.081	66.218	74,41%
CAPITAL	CAPITAL	ORFAOS	CAPITAL 5 VARA ORFAOS SUC	ORF, SUC E PROV	51	95	97,27%	187,81%	0	3.718	7.196	7.753	51,67%
COMUM - 1º GRUPO	GUAPIMIRIM	NÚCLEO DA DÍVIDA ATIVA	GUAPIMIRIM NUCLEO DA DIVIDA ATIVA	DIV ATIV	0,00	71	97,18%		0	4.853	6.412	7.852	75,69%
COMUM - 1º GRUPO	ITATIAIA	NÚCLEO DA DÍVIDA ATIVA	ITATIAIA NUCLEO DA DIVIDA ATIVA	DIV ATIV	0,33	14	96,97%	4050,00%	0	20.530	31.180	31.458	65,84%
ESPECIAL DO INTERIOR	SAO GONCALO	CENTRAL DIV ATIV	SAO GONCALO CENTRAL DE DIVIDA ATIVA	DIV ATIV	9	1.142	96,23%	13300,00%	0	327.504	700.959	709.870	46,72%
COMUM - 2º GRUPO	PARAIBA DO SUL	NÚCLEO DA DÍVIDA ATIVA	PARAIBA DO SUL NUCLEO DA DIVIDA ATIVA	DIV ATIV	0,17	28	96,12%	16500,00%	2	24.880	28.934	39.766	85,99%
CAPITAL	CAPITAL	EMPRESARIAL	CAPITAL 5 VARA EMPRESARIAL	EMP	20	61	96,01%	300,82%	0	843	3.676	4.157	22,93%
COMUM - 2º GRUPO	ANGRA DOS REIS	CENTRAL DIV ATIV	ANGRA DOS REIS CENTRAL DE DIVIDA ATIVA	DIV ATIV	3	1.214	95,73%	37358,97%	0	39.819	62.633	103.032	63,58%
COMUM - 1º GRUPO	PATY DO ALFERES	NÚCLEO DA DÍVIDA ATIVA	PATY DO ALFERES NUCLEO DA DIVIDA ATIVA	DIV ATIV	0,00	42	95,71%		0	10.069	11.984	14.608	84,02%
COMUM - 2º GRUPO	RIO BONITO	CENTRAL DIV ATIV	RIO BONITO CENTRAL DE DIVIDA ATIVA	DIV ATIV	1	2.427	95,35%	364000,00%	0	23.382	88.079	89.303	26,55%
COMUM - 1º GRUPO	ITALVA	NÚCLEO DA DÍVIDA ATIVA	ITALVA-CARDOSO MOREIRA NUCLEO DA DIVIDA ATIVA	DIV ATIV	1	32	95,24%	4737,50%	0	2.798	4.680	4.896	59,79%



PODER JUDICIÁRIO DO ESTADO DO RIO DE JANEIRO
CORREGEDORIA GERAL DA JUSTIÇA
PROPOSTA DE PRODUTIVIDADE DE SERVENTIA
PERÍODO: MAR/18 - FEV/19
FONTE: DW EMITIDO EM: 08/03/2019

Região/ Entrância	Comarca	Atribuição	Serventias	Grupo de Atribuição	Tombados Média	Sentenças Média	Taxa de Congestionamento	IAD (Sentenças/ Tombados)	Autos Concluídos Há Mais de 100 Dias Fev/19	Autos Paralisados Há Mais de 60 Dias Fev/19	Acervo Físico Fev/19	Acervo Geral Fev/19	% de Autos Paralisados em relação ao Acervo Físico
COMUM - 2º GRUPO	ARMAÇAO DOS BUZIOS	JEACRIM + VIOL DOM	ARMAÇAO DOS BUZIOS J VIO E ESP ADJ CRIM	JUIZ ESP CRIM + VIOL DOM FAM	56	59	95,16%	105,07%	0	2.080	2.690	2.823	77,32%
COMUM - 2º GRUPO	SAO FIDELIS	JEACRIM + VIOL DOM	SAO FIDELIS J VIO E ESP ADJ CRIM	JUIZ ESP CRIM + VIOL DOM FAM	29	34	95,10%	120,06%	0	707	1.158	1.178	61,05%
ESPECIAL DO INTERIOR	NITEROI	JEC	NITEROI I JUI ESP CIV	JUIZ ESP CIV	531	794	94,88%	149,41%	0	501	4.920	4.997	10,18%
COMUM - 1º GRUPO	SILVA JARDIM	NÚCLEO DA DÍVIDA ATIVA	SILVA JARDIM NUCLEO DA DIVIDA ATIVA	DIV ATIV	1	26	94,55%	2073,33%	0	3.215	7.401	7.689	43,44%
COMUM - 2º GRUPO	TRES RIOS	NÚCLEO DA DÍVIDA ATIVA	TRES RIOS-AREAL- LEVY GASPARIAM NUCLEO DIVIDA ATIVA	DIV ATIV	1	262	94,48%	20926,67%	0	30.613	55.861	68.318	54,80%
COMUM - 1º GRUPO	MENDES	NÚCLEO DA DÍVIDA ATIVA	MENDES NUCLEO DA DIVIDA ATIVA	DIV ATIV	1	19	94,44%	2850,00%	5	3.473	5.192	5.358	66,89%
COMUM - 1º GRUPO	MIGUEL PEREIRA	NÚCLEO DA DÍVIDA ATIVA	MIGUEL PEREIRA NUCLEO DA DIVIDA ATIVA	DIV ATIV	0,25	5	94,29%	2133,33%	0	7.834	8.839	9.086	88,63%
COMUM - 1º GRUPO	CARMO	NÚCLEO DA DÍVIDA ATIVA	CARMO NUCLEO DA DIVIDA ATIVA	DIV ATIV	1	121	94,00%	24266,67%	2	14.800	17.972	18.904	82,35%
COMUM - 1º GRUPO	RIO CLARO	NÚCLEO DA DÍVIDA ATIVA	RIO CLARO NUCLEO DA DIVIDA ATIVA	DIV ATIV	0,25	8	93,88%	3266,67%	0	672	2.123	2.528	31,65%
COMUM - 2º GRUPO	VASSOURAS	CENTRAL DIV ATIV	VASSOURAS CENTRAL DE DIVIDA ATIVA	DIV ATIV	0,00	37	93,55%		0	1.654	2.936	7.513	56,34%
COMUM - 1º GRUPO	TRAJANO DE MORAES	NÚCLEO DA DÍVIDA ATIVA	TRAJANO DE MORAES NUCLEO DA DIVIDA ATIVA	DIV ATIV	0,25	12	93,55%	4733,33%	0	472	1.842	2.316	25,62%
ESPECIAL DO INTERIOR	PETROPOLIS	DIV ATIVA	PETROPOLIS DIVIDA ATIVA	DIV ATIV	2	3.097	93,45%	168936,36%	0	81.061	409.959	410.875	19,77%
COMUM - 1º GRUPO	SAO SEBASTIAO DO ALTO	NÚCLEO DA DÍVIDA ATIVA	SAO SEBASTIAO DO ALTO NUCLEO DA DIVIDA ATIVA	DIV ATIV	0,00	1	93,33%		0	80	190	406	42,11%
COMUM - 2º GRUPO	ARARUAMA	CENTRAL DIV ATIV	ARARUAMA CENTRAL DE DIVIDA ATIVA	DIV ATIV	4	66	93,26%	1656,25%	5	9.816	25.278	27.726	38,83%
COMUM - 1º GRUPO	PORCIUNCULA	NÚCLEO DA DÍVIDA ATIVA	PORCIUNCULA NUCLEO DA DIVIDA ATIVA	DIV ATIV	1	17	93,18%	1733,33%	0	363	1.724	1.894	21,06%
ESPECIAL DO INTERIOR	DUQUE DE CAXIAS	CENTRAL DIV ATIV	DUQUE DE CAXIAS CENTRAL DE DIVIDA ATIVA	DIV ATIV	10	3.474	93,13%	35031,09%	0	141.071	177.479	232.865	79,49%
ESPECIAL DO INTERIOR	BELFORD ROXO	DIV ATIVA	BELFORD ROXO CENTRAL DE DIVIDA ATIVA	DIV ATIV	3	6.326	93,13%	216905,71%	0	9.113	192.424	195.393	4,74%
ESPECIAL DO INTERIOR	TERESOPOLIS	CENTRAL DIV ATIV	TERESOPOLIS CENTRAL DE DIVIDA ATIVA	DIV ATIV	3	45	93,09%	1451,35%	159	12.248	19.031	19.133	64,36%
CAPITAL	CAPITAL	ORFAOS	CAPITAL 6 VARA ORFAOS SUC	ORF, SUC E PROV	58	130	92,98%	225,29%	3	1.894	5.690	6.283	33,29%
COMUM - 2º GRUPO	SAO FIDELIS	NÚCLEO DA DÍVIDA ATIVA	SAO FIDELIS NUCLEO DA DIVIDA ATIVA	DIV ATIV	0,42	22	92,68%	5340,00%	2	2.854	4.220	4.364	67,63%



PODER JUDICIÁRIO DO ESTADO DO RIO DE JANEIRO
CORREGEDORIA GERAL DA JUSTIÇA
PROPOSTA DE PRODUTIVIDADE DE SERVENTIA
PERÍODO: MAR/18 - FEV/19
FONTE: DW EMITIDO EM: 08/03/2019

Região/ Entrância	Comarca	Atribuição	Serventias	Grupo de Atribuição	Tombados Média	Sentenças Média	Taxa de Congestionamento	IAD (Sentenças/ Tombados)	Autos Concluídos Há Mais de 100 Dias Fev/19	Autos Paralisados Há Mais de 60 Dias Fev/19	Acervo Físico Fev/19	Acervo Geral Fev/19	% de Autos Paralisados em relação ao Acervo Físico
COMUM - 2º GRUPO	RIO DAS OSTRAS	CENTRAL DIV ATIV	RIO DAS OSTRAS CENTRAL DE DIVIDA ATIVA	DIV ATIV	6	442	92,59%	7168,92%	0	81.400	157.831	172.615	51,57%
ESPECIAL DO INTERIOR	SAO JOAO DE MERITI	CENTRAL DIV ATIV	SAO JOAO DE MERITI CENTRAL DE DIVIDA ATIVA	DIV ATIV	1.068	2.026	92,52%	189,77%	504	162.580	222.780	325.741	72,98%
COMUM - 1º GRUPO	PARATY	JEACRIM + VIOL DOM	PARATY J VIO E ESP ADJ CRIM	JUIZ ESP CRIM + VIOL DOM FAM	68	34	92,16%	50,12%	0	1.190	1.939	2.047	61,37%
ESPECIAL DO INTERIOR	CABO FRIO	DIV ATIVA	CABO FRIO CENTRAL DE DIVIDA ATIVA	DIV ATIV	4	426	91,88%	9652,83%	0	36.831	58.083	58.901	63,41%
COMUM - 1º GRUPO	MIGUEL PEREIRA	JEACRIM + VIOL DOM	MIGUEL PEREIRA J VIO E ESP ADJ CRIM	JUIZ ESP CRIM + VIOL DOM FAM	48	24	91,30%	50,52%	0	417	1.151	1.311	36,23%
COMUM - 2º GRUPO	MARICA	CENTRAL DIV ATIV	MARICA CENTRAL DE DIVIDA ATIVA	DIV ATIV	1	932	91,25%	69875,00%	0	57.948	90.309	99.272	64,17%
CAPITAL	CAPITAL	ORFAOS	CAPITAL 2 VARA ORFAOS SUC	ORF, SUC E PROV	56	78	90,77%	139,61%	0	2.078	4.703	5.728	44,18%
CAPITAL	CAPITAL	ORFAOS	CAPITAL 3 VARA ORFAOS SUC	ORF, SUC E PROV	59	186	90,75%	315,82%	0	2.589	5.428	6.314	47,70%
COMUM - 2º GRUPO	NILOPOLIS	CENTRAL DIV ATIV	NILOPOLIS CENTRAL DE DIVIDA ATIVA	DIV ATIV	1	53	90,53%	6360,00%	0	35.524	45.721	61.033	77,70%
ESPECIAL DO INTERIOR	NOVA IGUACU	CENTRAL DIV ATIV	NOVA IGUACU CENTRAL DE DIVIDA ATIVA	DIV ATIV	10	522	90,12%	5051,61%	0	576.910	709.444	713.233	81,32%
ESPECIAL DO INTERIOR	BELFORD ROXO	CRIMINAL	BELFORD ROXO 1 VARA CRIMINAL	CRIM + PRIV JURI	81	35	90,01%	42,52%	0	1.677	3.209	3.431	52,26%
CAPITAL	CAPITAL	ORFAOS	CAPITAL 11 VARA ORFAOS SUC	ORF, SUC E PROV	58	163	89,92%	282,78%	0	1.597	4.333	5.514	36,86%
COMUM - 2º GRUPO	SAQUAREMA	JEACRIM + VIOL DOM	SAQUAREMA J VIO E ESP ADJ CRIM	JUIZ ESP CRIM + VIOL DOM FAM	93	58	89,86%	62,97%	0	1.299	2.782	2.982	46,69%
COMUM - 2º GRUPO	JAPERI	2ª VARA	JAPERI 2 VARA	AC TRAB + CIV + CRIM + DA INFANCIA E DA JUVENTUDE (MENOR INFRATOR) + DIV ATIV + EMP + FAM + FAZ PUB + JURI + JUIZ INF CONC + ORF, SUC E PROV + RCPN + REG PUB	59	54	89,83%	90,55%	0	3.633	5.275	5.564	68,87%
ESPECIAL DO INTERIOR	CAMPOS DOS GOYTACAZES	JECRIM + VIOL DOM	CAMPOS DOS GOYTACAZES I J VIO E ESP CRIM	JUIZ ESP CRIM + VIOL DOM FAM	204	172	89,82%	84,20%	0	3.111	5.888	6.498	52,84%
COMUM - 1º GRUPO	SAO JOSE DO VALE DO RIO PRETO	NÚCLEO DA DÍVIDA ATIVA	SAO JOSE DO VALE DO RIO PRETO N DA DIVIDA ATIVA	DIV ATIV	0,33	139	89,80%	41625,00%	0	5.785	10.012	11.792	57,78%



PODER JUDICIÁRIO DO ESTADO DO RIO DE JANEIRO
CORREGEDORIA GERAL DA JUSTIÇA
PROPOSTA DE PRODUTIVIDADE DE SERVENTIA
PERÍODO: MAR/18 - FEV/19
FONTE: DW EMITIDO EM: 08/03/2019

Região/ Entrância	Comarca	Atribuição	Serventias	Grupo de Atribuição	Tombados Média	Sentenças Média	Taxa de Congestionamento	IAD (Sentenças/ Tombados)	Autos Concluídos Há Mais de 100 Dias Fev/19	Autos Paralisados Há Mais de 60 Dias Fev/19	Acervo Físico Fev/19	Acervo Geral Fev/19	% de Autos Paralisados em relação ao Acervo Físico
COMUM - 1º GRUPO	PINHEIRAL	VARA UNICA	PINHEIRAL VARA UNICA	AC TRAB + CIV + CRIM + DA INFANCIA E DA JUVENTUDE (MENOR INFRATOR) + DIV ATIV + EMP + FAM + FAZ PUB + INF JUV + JUIZ INF CONC + ORF, SUC E PROV + PRIV JURI + RCPN + REG PUB	90	80	89,73%	89,18%	0	3.997	6.098	6.320	65,55%
ESPECIAL DO INTERIOR	VOLTA REDONDA	CENTRAL DIV ATIV	VOLTA REDONDA CENTRAL DE DIVIDA ATIVA	DIV ATIV	10	869	89,64%	8763,03%	1	14.618	30.355	34.932	48,16%
CAPITAL	CAPITAL	FAZ PUBLICA	CAPITAL 17 VARA DE FAZENDA PUBLICA	DIV ATIV + FAZ PUB	32	62	89,58%	193,78%	0	38.628	45.998	48.196	83,98%
COMUM - 2º GRUPO	SEROPEDICA	1ª VARA	SEROPEDICA 1 VARA	AC TRAB + CIV + CRIM + DIV ATIV + EMP + FAM + FAZ PUB + INF JUV + JURI + JUIZ INF CONC + ORF, SUC E PROV + RCPN + REG PUB	85	48	89,50%	55,90%	0	4.813	6.159	6.279	78,15%
COMUM - 2º GRUPO	MIRACEMA	CENTRAL DIV ATIV	MIRACEMA CENTRAL DE DIVIDA ATIVA	DIV ATIV	0,25	13	89,36%	5000,00%	0	9.156	12.944	13.031	70,74%
COMUM - 2º GRUPO	ITAPERUNA	CENTRAL DIV ATIV	ITAPERUNA CENTRAL DE DIVIDA ATIVA	DIV ATIV	2	376	89,26%	22570,00%	0	19.123	22.150	47.017	86,33%
CAPITAL	CAPITAL	CIVEL	CAPITAL 45 VARA CIVEL	AC TRAB + CIV + JUIZ INF CONC + PRECATORIAS	68	96	89,22%	140,96%	0	1.401	3.678	4.878	38,09%
COMUM - 1º GRUPO	BOM JARDIM	NÚCLEO DA DÍVIDA ATIVA	BOM JARDIM NUCLEO DA DIVIDA ATIVA	DIV ATIV	0,08	35	89,19%	41600,00%	0	3.787	5.269	5.668	71,87%
COMUM - 2º GRUPO	TRES RIOS	1ª VARA	TRES RIOS-AREAL- LEVY GASPARIAN 1 VARA	AC TRAB + CIV + CRIM + DIV ATIV + EMP + FAZ PUB + JURI + JUIZ INF CONC + ORF, SUC E PROV + REG PUB	100	99	89,18%	99,17%	0	2.634	7.992	8.875	32,96%



PODER JUDICIÁRIO DO ESTADO DO RIO DE JANEIRO
CORREGEDORIA GERAL DA JUSTIÇA
PROPOSTA DE PRODUTIVIDADE DE SERVENTIA
PERÍODO: MAR/18 - FEV/19
FONTE: DW EMITIDO EM: 08/03/2019

Região/ Entrância	Comarca	Atribuição	Serventias	Grupo de Atribuição	Tombados Média	Sentenças Média	Taxa de Congestionamento	IAD (Sentenças/ Tombados)	Autos Concluídos Há Mais de 100 Dias Fev/19	Autos Paralisados Há Mais de 60 Dias Fev/19	Acervo Físico Fev/19	Acervo Geral Fev/19	% de Autos Paralisados em relação ao Acervo Físico
COMUM - 1º GRUPO	MANGARATIBA	VARA UNICA	MANGARATIBA VARA UNICA	AC TRAB + CIV + CRIM + DA INFANCIA E DA JUVENTUDE (MENOR INFRATOR) + DIV ATIV + EMP + FAM + FAZ PUB + INF JUV + JUIZ INF CONC + ORF, SUC E PROV + PRIV JURI + RCPN + REG PUB	138	139	88,97%	100,54%	1	5.737	9.747	10.128	58,86%
CAPITAL	CAPITAL	CIVEL	CAPITAL 43 VARA CIVEL	AC TRAB + CIV + JUIZ INF CONC + PRECATORIAS	67	156	88,94%	234,21%	0	2.646	5.609	6.222	47,17%
ESPECIAL DO INTERIOR	NITEROI	FAMILIA	NITEROI 2 VARA DE FAMILIA	FAM + JUIZ INF CONC + RCPN	63	90	88,91%	143,14%	0	2.613	4.786	5.140	54,60%
COMUM - 1º GRUPO	DUAS BARRAS	NÚCLEO DA DÍVIDA ATIVA	DUAS BARRAS NÚCLEO DA DÍVIDA ATIVA	DIV ATIV	1	87	88,89%	10440,00%	0	236	2.578	2.697	9,15%
COMUM - 2º GRUPO	MAGE	CRIMINAL	MAGE VARA CRIMINAL	CRIM + PRIV JURI	30	27	88,65%	89,92%	1	1.059	2.190	2.434	48,36%
COMUM - 2º GRUPO	ITAGUAI	CIVEL	ITAGUAI 1 VARA CIVEL	AC TRAB + CIV + DIV ATIV + EMP + FAZ PUB + JUIZ INF CONC + ORF, SUC E PROV + REG PUB	62	73	88,57%	116,60%	0	2.889	5.222	5.503	55,32%
COMUM - 2º GRUPO	BARRA MANSÁ	CRIMINAL	BARRA MANSÁ 2 VARA CRIMINAL	CRIM	27	18	88,40%	67,40%	0	596	1.763	1.860	33,81%
COMUM - 2º GRUPO	BARRA DO PIRAI	CENTRAL DIV ATIV	BARRA DO PIRAI CENTRAL DE DÍVIDA ATIVA	DIV ATIV	5	49	88,07%	946,77%	1	5.798	13.766	16.066	42,12%
COMUM - 2º GRUPO	JAPERI	JEACRIM + VIOL DOM	JAPERI J VIO E ESP ADJ CRIM	JUIZ ESP CRIM + VIOL DOM FAM	84	46	88,06%	54,94%	0	3.232	4.049	4.118	79,82%
COMUM - 2º GRUPO	JAPERI	1ª VARA	JAPERI 1 VARA	AC TRAB + CIV + CRIM + DA INFANCIA E DA JUVENTUDE (MENOR INFRATOR) + DIV ATIV + EMP + FAM + FAZ PUB + INF JUV + JURI + JUIZ INF CONC + ORF, SUC E PROV + RCPN + REG PUB	56	43	88,02%	77,38%	0	4.215	5.307	5.487	79,42%
COMUM - 2º GRUPO	BOM JESUS DO ITABAPOANA	CENTRAL DIV ATIV	BOM JESUS DO ITABAPOANA CENTRAL DE DÍVIDA ATIVA	DIV ATIV	1	70	87,93%	12042,86%	0	9.712	12.634	16.149	76,87%
COMUM - 2º GRUPO	BARRA MANSÁ	CENTRAL DIV ATIV	BARRA MANSÁ CENTRAL DE DÍVIDA ATIVA	DIV ATIV	5	534	87,93%	11451,79%	0	24.135	50.775	72.365	47,53%



PODER JUDICIÁRIO DO ESTADO DO RIO DE JANEIRO
CORREGEDORIA GERAL DA JUSTIÇA
PROPOSTA DE PRODUTIVIDADE DE SERVENTIA
PERÍODO: MAR/18 - FEV/19
FONTE: DW EMITIDO EM: 08/03/2019

Região/ Entrância	Comarca	Atribuição	Serventias	Grupo de Atribuição	Tombados Média	Sentenças Média	Taxa de Congestionamento	IAD (Sentenças/ Tombados)	Autos Concluídos Há Mais de 100 Dias Fev/19	Autos Paralisados Há Mais de 60 Dias Fev/19	Acervo Físico Fev/19	Acervo Geral Fev/19	% de Autos Paralisados em relação ao Acervo Físico
COMUM - 2º GRUPO	BARRA MANSÁ	JEACRIM + VIOL DOM	BARRA MANSÁ JUI VIO DOM FAM E ESP ADJ CRIMINAL	JUIZ ESP CRIM + VIOL DOM FAM	131	75	87,87%	56,90%	0	1.998	3.041	3.960	65,70%
COMUM - 2º GRUPO	SAQUAREMA	2ª VARA	SAQUAREMA 2 VARA	AC TRAB + CIV + CRIM + DA INFANCIA E DA JUVENTUDE (MENOR INFRATOR) + DIV ATIV + EMP + FAM + FAZ PUB + JUIZ INF CONC + ORF, SUC E PROV + PRIV JURI + RCPN + REG PUB	115	107	87,86%	93,45%	0	5.536	8.451	8.911	65,51%
COMUM - 1º GRUPO	PORTO REAL/QUATIS	JEACRIM + VIOL DOM	PORTO REAL/QUATIS J VIO E ESP ADJ CRIM	JUIZ ESP CRIM + VIOL DOM FAM	33	24	87,85%	72,29%	1	286	841	881	34,01%
COMUM - 1º GRUPO	MANGARATIBA	NÚCLEO DA DÍVIDA ATIVA	MANGARATIBA NÚCLEO DA DÍVIDA ATIVA	DIV ATIV	70	34	87,80%	49,05%	0	2.381	18.114	26.736	13,14%
COMUM - 2º GRUPO	QUEIMADOS	CIVEL	QUEIMADOS 1 VARA CIVEL	AC TRAB + CIV + DIV ATIV + EMP + FAZ PUB + JUIZ INF CONC + ORF, SUC E PROV + REG PUB	105	63	87,78%	60,03%	0	991	6.270	6.417	15,81%
ESPECIAL DO INTERIOR	NITEROI	CENTRAL DIV ATIV	NITEROI CENTRAL DE DÍVIDA ATIVA	DIV ATIV	21	734	87,58%	3454,12%	0	223.204	479.562	487.743	46,54%
COMUM - 1º GRUPO	PATY DO ALFERES	VARA UNICA	PATY DO ALFERES VARA UNICA	AC TRAB + CIV + CRIM + DA INFANCIA E DA JUVENTUDE (MENOR INFRATOR) + DIV ATIV + EMP + FAM + FAZ PUB + INF JUV + JUIZ INF CONC + ORF, SUC E PROV + PRIV JURI + RCPN + REG PUB	58	53	87,12%	91,32%	0	3.027	5.052	5.227	59,92%
ESPECIAL DO INTERIOR	NOVA IGUACU	CIVEL	NOVA IGUACU 3 VARA CIVEL	AC TRAB + CIV + DIV ATIV + EMP + FAZ PUB + JUIZ INF CONC + ORF, SUC E PROV + REG PUB	152	129	87,06%	84,55%	0	3.923	11.112	11.470	35,30%
COMUM - 2º GRUPO	MARICA	CIVEL	MARICA 1 VARA CIVEL	AC TRAB + CIV + DIV ATIV + EMP + FAZ PUB + JUIZ INF CONC + ORF, SUC E PROV + REG PUB	129	89	86,80%	69,08%	194	3.899	8.103	8.401	48,12%



PODER JUDICIÁRIO DO ESTADO DO RIO DE JANEIRO
CORREGEDORIA GERAL DA JUSTIÇA
PROPOSTA DE PRODUTIVIDADE DE SERVENTIA
PERÍODO: MAR/18 - FEV/19
FONTE: DW EMITIDO EM: 08/03/2019

Região/ Entrância	Comarca	Atribuição	Serventias	Grupo de Atribuição	Tombados Média	Sentenças Média	Taxa de Congestionamento	IAD (Sentenças/ Tombados)	Autos Concluídos Há Mais de 100 Dias Fev/19	Autos Paralisados Há Mais de 60 Dias Fev/19	Acervo Físico Fev/19	Acervo Geral Fev/19	% de Autos Paralisados em relação ao Acervo Físico
COMUM - 2º GRUPO	SAO PEDRO DA ALDEIA	2ª VARA	SAO PEDRO DA ALDEIA 2 VARA	AC TRAB + CRIM + DIV ATIV + FAZ PUB + PRIV JURI	80	74	86,76%	92,32%	0	2.162	4.650	4.972	46,49%
COMUM - 2º GRUPO	TRES RIOS	2ª VARA	TRES RIOS-AREAL- LEVY GASPARIAN 2 VARA	AC TRAB + CIV + CRIM + DIV ATIV + EMP + FAZ PUB + JURI + JUIZ INF CONC + ORF, SUC E PROV + REG PUB	98	70	86,76%	70,93%	0	2.819	6.913	7.340	40,78%
COMUM - 2º GRUPO	RESENDE	CRIMINAL	RESENDE 2 VARA CRIMINAL	CRIM	19	24	86,69%	123,68%	0	822	1.556	1.696	52,83%
REGIONAIS DA CAPITAL	LEOPOLDINA REGIONAL	CIVEL	LEOPOLDINA REGIONAL 4 VARA CIVEL	AC TRAB + CIV + JUIZ INF CONC + PRECATORIAS	98	99	86,58%	101,53%	0	3.374	7.199	7.380	46,87%
COMUM - 2º GRUPO	RIO BONITO	1ª VARA	RIO BONITO 1 VARA	AC TRAB + CIV + CRIM + DIV ATIV + EMP + FAM + FAZ PUB + INF JUV + JUIZ INF CONC + ORF, SUC E PROV + RCPN + REG PUB	74	46	86,58%	61,60%	0	4.007	6.660	6.899	60,17%
COMUM - 2º GRUPO	RESENDE	CENTRAL DIV ATIV	RESENDE CENTRAL DE DIVIDA ATIVA	DIV ATIV	3	64	86,57%	2540,00%	0	7.449	19.400	19.762	38,40%
COMUM - 2º GRUPO	NILOPOLIS	CIVEL	NILOPOLIS 1 VARA CIVEL	CIV + DIV ATIV + EMP + FAZ PUB + JUIZ INF CONC + ORF, SUC E PROV + REG PUB	102	56	86,53%	54,88%	0	3.934	7.113	7.441	55,31%
ESPECIAL DO INTERIOR	NITEROI	CIVEL	NITEROI 1 VARA CIVEL	AC TRAB + CIV + DIV ATIV + EMP + FAZ PUB + JUIZ INF CONC + ORF, SUC E PROV + REG PUB	79	93	86,50%	117,16%	0	2.542	5.670	5.787	44,83%
CAPITAL	CAPITAL	ORFAOS	CAPITAL 1 VARA ORFAOS SUC	ORF, SUC E PROV	55	113	86,45%	205,28%	0	2.818	6.075	6.777	46,39%
COMUM - 2º GRUPO	RESENDE	CRIMINAL	RESENDE 1 VARA CRIMINAL	CRIM + PRIV JURI	30	25	86,45%	83,62%	0	1.250	2.573	2.853	48,58%
ESPECIAL DO INTERIOR	NOVA FRIBURGO	CIVEL	NOVA FRIBURGO 1 VARA CIVEL	AC TRAB + CIV + DIV ATIV + EMP + FAZ PUB + JUIZ INF CONC + ORF, SUC E PROV + REG PUB	71	89	86,39%	125,09%	11	2.613	6.917	7.260	37,78%
ESPECIAL DO INTERIOR	PETROPOLIS	CRIMINAL	PETROPOLIS 2 VARA CRIMINAL	CRIM	60	41	86,08%	68,33%	48	1.180	3.698	3.948	31,91%
COMUM - 1º GRUPO	PINHEIRAL	JEACRIM + VIOL DOM	PINHEIRAL J VIO E ESP ADJ CRIM	JUIZ ESP CRIM + VIOL DOM FAM	45	30	86,07%	67,16%	1	276	606	644	45,54%
ESPECIAL DO INTERIOR	SAO JOAO DE MERITI	CIVEL	SAO JOAO DE MERITI 4 VARA CIVEL	CIV + JUIZ INF CONC + ORF, SUC E PROV	205	173	86,04%	84,32%	50	4.266	10.530	11.168	40,51%
CAPITAL	CAPITAL	ORFAOS	CAPITAL 7 VARA ORFAOS SUC	ORF, SUC E PROV	58	127	85,87%	220,63%	0	1.276	4.722	5.138	27,02%



PODER JUDICIÁRIO DO ESTADO DO RIO DE JANEIRO
CORREGEDORIA GERAL DA JUSTIÇA
PROPOSTA DE PRODUTIVIDADE DE SERVENTIA
PERÍODO: MAR/18 - FEV/19
FONTE: DW EMITIDO EM: 08/03/2019

Região/ Entrância	Comarca	Atribuição	Serventias	Grupo de Atribuição	Tombados Média	Sentenças Média	Taxa de Congestionamento	IAD (Sentenças/ Tombados)	Autos Concluídos Há Mais de 100 Dias Fev/19	Autos Paralisados Há Mais de 60 Dias Fev/19	Acervo Físico Fev/19	Acervo Geral Fev/19	% de Autos Paralisados em relação ao Acervo Físico
COMUM - 1º GRUPO	RIO DAS FLORES	NÚCLEO DA DÍVIDA ATIVA	RIO DAS FLORES NÚCLEO DA DIVIDA ATIVA	DIV ATIV	0,25	9	85,71%	3733,33%	0	307	838	965	36,63%
COMUM - 1º GRUPO	SANTA MARIA MADALENA	NÚCLEO DA DÍVIDA ATIVA	SANTA MARIA MADALENA NÚCLEO DA DIVIDA ATIVA	DIV ATIV	0,08	1	85,71%	1100,00%	0	799	1.017	1.282	78,56%
COMUM - 2º GRUPO	PARAIBA DO SUL	JEACRIM + VIOL DOM	PARAIBA DO SUL J VIO E ESP ADJ CRIM	JUIZ ESP CRIM + VIOL DOM FAM	72	60	85,70%	82,81%	7	869	1.462	1.752	59,44%
REGIONAIS DA CAPITAL	JACAREPAGUA REGIONAL	CIVEL	JACAREPAGUA REGIONAL 2 VARA CIVEL	AC TRAB + CIV + JUIZ INF CONC + PRECATORIAS	128	126	85,64%	98,83%	0	4.997	9.232	9.562	54,13%
COMUM - 2º GRUPO	ITAGUAI	CRIMINAL	ITAGUAI VARA CRIMINAL	CRIM + PRIV JURI	84	34	85,57%	40,62%	0	999	2.363	2.566	42,28%
COMUM - 2º GRUPO	MAGE	CENTRAL DIV ATIV	MAGE CENTRAL DE DIVIDA ATIVA	DIV ATIV	5	244	85,54%	4883,33%	0	45.791	190.965	192.665	23,98%
ESPECIAL DO INTERIOR	NOVA IGUACU	CIVEL	NOVA IGUACU 4 VARA CIVEL	AC TRAB + CIV + DIV ATIV + EMP + FAZ PUB + JUIZ INF CONC + ORF, SUC E PROV + REG PUB	151	119	85,44%	78,59%	0	2.846	8.294	11.671	34,31%
CAPITAL	CAPITAL	FAMILIA	CAPITAL 12 VARA DE FAMILIA	FAM + JUIZ INF CONC	68	95	85,33%	139,71%	0	2.348	5.300	5.704	44,30%
ESPECIAL DO INTERIOR	CAMPOS DOS GOYTACAZES	CENTRAL DIV ATIV	CAMPOS DOS GOYTACAZES CENTRAL DA DIVIDA ATIVA	DIV ATIV	13	358	85,31%	2809,15%	0	25.409	66.032	69.607	38,48%
ESPECIAL DO INTERIOR	ALCANTARA REG SAO GONCALO	CIVEL	ALCANTARA REGIONAL SAO GONCALO 2 VARA CIVEL	AC TRAB + CIV + JUIZ INF CONC + ORF, SUC E PROV	123	124	85,28%	100,88%	0	5.259	9.202	9.443	57,15%
COMUM - 2º GRUPO	SAO JOAO DA BARRA	NÚCLEO DA DÍVIDA ATIVA	SAO JOAO DA BARRA NÚCLEO DA DIVIDA ATIVA	DIV ATIV	0,17	147	85,26%	88400,00%	0	23.418	25.407	25.865	92,17%
COMUM - 2º GRUPO	RESENDE	JEACRIM + VIOL DOM	RESENDE J VIO DOM FAM C/MULH E ESP ADJ CRIM	JUIZ ESP CRIM + VIOL DOM FAM	173	128	85,24%	74,17%	0	3.674	5.291	6.189	69,44%
ESPECIAL DO INTERIOR	DUQUE DE CAXIAS	CIVEL	DUQUE DE CAXIAS 7 VARA CIVEL	AC TRAB + CIV + DIV ATIV + EMP + FAZ PUB + JUIZ INF CONC + ORF, SUC E PROV + REG PUB	164	158	85,17%	96,74%	0	569	9.761	10.094	5,83%
COMUM - 1º GRUPO	ARRAIAL DO CABO	VARA UNICA	ARRAIAL DO CABO VARA UNICA	AC TRAB + CIV + CRIM + DA INFANCIA E DA JUVENTUDE (MENOR INFRATOR) + DIV ATIV + EMP + FAM + FAZ PUB + INF JUV + JUIZ INF CONC + ORF, SUC E PROV + PRIV JURI + RCPN + REG PUB	94	88	85,09%	93,59%	0	3.411	8.403	8.939	40,59%



PODER JUDICIÁRIO DO ESTADO DO RIO DE JANEIRO
CORREGEDORIA GERAL DA JUSTIÇA
PROPOSTA DE PRODUTIVIDADE DE SERVENTIA
PERÍODO: MAR/18 - FEV/19
FONTE: DW EMITIDO EM: 08/03/2019

Região/ Entrância	Comarca	Atribuição	Serventias	Grupo de Atribuição	Tombados Média	Sentenças Média	Taxa de Congestionamento	IAD (Sentenças/ Tombados)	Autos Concluídos Há Mais de 100 Dias Fev/19	Autos Paralisados Há Mais de 60 Dias Fev/19	Acervo Físico Fev/19	Acervo Geral Fev/19	% de Autos Paralisados em relação ao Acervo Físico
REGIONAIS DA CAPITAL	MADUREIRA REGIONAL	CRIMINAL	MADUREIRA REGIONAL 2 VARA CRIMINAL	CRIM	98	52	84,99%	53,36%	0	928	2.788	2.930	33,29%
ESPECIAL DO INTERIOR	SAO GONCALO	CIVEL	SAO GONCALO 8 VARA CIVEL	AC TRAB + CIV + DIV ATIV + EMP + FAZ PUB + JUIZ INF CONC + ORF, SUC E PROV + REG PUB	92	116	84,90%	125,54%	0	1.243	5.028	5.110	24,72%
CAPITAL	CAPITAL	ORFAOS	CAPITAL 12 VARA ORFAOS SUC	ORF, SUC E PROV	60	171	84,83%	287,27%	0	742	3.912	4.471	18,97%
CAPITAL	CAPITAL	CIVEL	CAPITAL 10 VARA CIVEL	AC TRAB + CIV + JUIZ INF CONC + PRECATORIAS	69	125	84,83%	179,57%	0	1.685	4.180	5.746	40,31%
COMUM - 2º GRUPO	PARAIBA DO SUL	1ª VARA	PARAIBA DO SUL 1 VARA	AC TRAB + CIV + CRIM + DIV ATIV + EMP + FAM + FAZ PUB + INF JUV + JURI + JUIZ INF CONC + ORF, SUC E PROV + RCPN + REG PUB	59	53	84,67%	90,13%	0	1.239	4.704	4.964	26,34%
COMUM - 2º GRUPO	ARMACAO DOS BUZIOS	2ª VARA	ARMACAO DOS BUZIOS 2 VARA	AC TRAB + CIV + CRIM + DA INFANCIA E DA JUVENTUDE (MENOR INFRATOR) + DIV ATIV + EMP + FAM + FAZ PUB + JUIZ INF CONC + ORF, SUC E PROV + PRIV JURI + RCPN + REG PUB	69	94	84,65%	137,18%	0	2.823	5.221	5.491	54,07%
ESPECIAL DO INTERIOR	NOVA FRIBURGO	CIVEL	NOVA FRIBURGO 3 VARA CIVEL	AC TRAB + CIV + DIV ATIV + EMP + FAZ PUB + JUIZ INF CONC + ORF, SUC E PROV + REG PUB	71	82	84,64%	116,14%	0	1.068	5.614	5.940	19,02%
ESPECIAL DO INTERIOR	DUQUE DE CAXIAS	CRIMINAL	DUQUE DE CAXIAS 4 VARA CRIMINAL	PRIV JURI	124	132	84,55%	106,86%	0	389	1.038	1.166	37,48%
CAPITAL	CAPITAL	FAMILIA	CAPITAL 1 VARA DE FAMILIA	FAM + JUIZ INF CONC	66	71	84,53%	106,28%	0	1.642	3.733	4.089	43,99%
REGIONAIS DA CAPITAL	CAMPO GRANDE REGIONAL	CIVEL	CAMPO GRANDE REGIONAL 3 VARA CIVEL	AC TRAB + CIV + JUIZ INF CONC + PRECATORIAS	151	136	84,38%	90,23%	0	1.790	7.702	7.936	23,24%



PODER JUDICIÁRIO DO ESTADO DO RIO DE JANEIRO
CORREGEDORIA GERAL DA JUSTIÇA
PROPOSTA DE PRODUTIVIDADE DE SERVENTIA
PERÍODO: MAR/18 - FEV/19
FONTE: DW EMISSÃO EM: 08/03/2019

Região/ Entrância	Comarca	Atribuição	Serventias	Grupo de Atribuição	Tombados Média	Sentenças Média	Taxa de Congestionamento	IAD (Sentenças/ Tombados)	Autos Concluídos Há Mais de 100 Dias Fev/19	Autos Paralisados Há Mais de 60 Dias Fev/19	Acervo Físico Fev/19	Acervo Geral Fev/19	% de Autos Paralisados em relação ao Acervo Físico
COMUM - 1º GRUPO	CARAPEBUS/QUISSAMA	VARA UNICA	CARAPEBUS/QUISSAMA VARA UNICA	AC TRAB + CIV + CRIM + DA INFANCIA E DA JUVENTUDE (MENOR INFRATOR) + DIV ATIV + EMP + FAM + FAZ PUB + INF JUV + JUIZ INF CONC + ORF, SUC E PROV + PRIV JURI + RCPN + REG PUB	87	75	84,16%	86,52%	21	2.536	5.435	5.705	46,66%
REGIONAIS DA CAPITAL	BARRA DA TIJUCA REGIONAL	CIVEL	BARRA DA TIJUCA REGIONAL 5 VARA CIVEL	AC TRAB + CIV + JUIZ INF CONC + PRECATORIAS	137	143	84,13%	104,45%	26	2.988	9.298	9.653	32,14%
COMUM - 2º GRUPO	SAO FIDELIS	2ª VARA	SAO FIDELIS 2 VARA	AC TRAB + CIV + CRIM + DA INFANCIA E DA JUVENTUDE (MENOR INFRATOR) + DIV ATIV + EMP + FAM + FAZ PUB + JURI + JUIZ INF CONC + ORF, SUC E PROV + RCPN + REG PUB	68	60	84,13%	88,25%	0	1.294	3.531	3.807	36,65%
ESPECIAL DO INTERIOR	SAO JOAO DE MERITI	CIVEL	SAO JOAO DE MERITI 3 VARA CIVEL	AC TRAB + DIV ATIV + EMP + FAZ PUB + JUIZ INF CONC + REG PUB	54	67	84,00%	122,92%	966	1.987	6.078	6.467	32,69%
ESPECIAL DO INTERIOR	NOVA IGUACU	CIVEL	NOVA IGUACU-MESQUITA 1 VARA CIVEL - FORUM MESQUITA	AC TRAB + CIV + DIV ATIV + EMP + FAZ PUB + JUIZ INF CONC + ORF, SUC E PROV + REG PUB	181	163	84,00%	89,79%	0	2.203	12.109	12.681	18,19%
COMUM - 1º GRUPO	CARMO	VARA UNICA	CARMO VARA UNICA	AC TRAB + CIV + CRIM + DA INFANCIA E DA JUVENTUDE (MENOR INFRATOR) + DIV ATIV + EMP + FAM + FAZ PUB + INF JUV + JUIZ INF CONC + ORF, SUC E PROV + PRIV JURI + RCPN + REG PUB	58	68	84,00%	117,15%	79	3.456	5.365	5.716	64,42%
CAPITAL	CAPITAL	CIVEL	CAPITAL 27 VARA CIVEL	AC TRAB + CIV + JUIZ INF CONC + PRECATORIAS	69	102	83,94%	147,48%	0	1.119	4.963	5.118	22,55%



PODER JUDICIÁRIO DO ESTADO DO RIO DE JANEIRO
CORREGEDORIA GERAL DA JUSTIÇA
PROPOSTA DE PRODUTIVIDADE DE SERVENTIA
PERÍODO: MAR/18 - FEV/19
FONTE: DW EMITIDO EM: 08/03/2019

Região/ Entrância	Comarca	Atribuição	Serventias	Grupo de Atribuição	Tombados Média	Sentenças Média	Taxa de Congestionamento	IAD (Sentenças/ Tombados)	Autos Concluídos Há Mais de 100 Dias Fev/19	Autos Paralisados Há Mais de 60 Dias Fev/19	Acervo Físico Fev/19	Acervo Geral Fev/19	% de Autos Paralisados em relação ao Acervo Físico
COMUM - 2º GRUPO	MAGE	CIVEL	MAGE 1 VARA CIVEL	AC TRAB + CIV + DIV ATIV + EMP + FAZ PUB + JUIZ INF CONC + ORF, SUC E PROV + REG PUB	216	185	83,92%	85,64%	1	6.237	12.142	13.375	51,37%
CAPITAL	CAPITAL	CRIMINAL	CAPITAL 20 VARA CRIMINAL	CRIM	61	39	83,90%	63,67%	2	1.058	2.880	3.107	36,74%
CAPITAL	CAPITAL	CRIMINAL	CAPITAL 1 VARA CRIMINAL	PRIV JURI	60	31	83,84%	52,00%	1	388	1.348	1.472	28,78%
COMUM - 1º GRUPO	CONCEICAO DE MACABU	NÚCLEO DA DÍVIDA ATIVA	CONCEICAO DE MACABU NUCLEO DA DIVIDA ATIVA	DIV ATIV	1	19	83,78%	1664,29%	0	9.101	9.949	10.812	91,48%
COMUM - 2º GRUPO	SANTO ANTONIO DE PADUA	CENTRAL DIV ATIV	SANTO ANTONIO DE PADUA-APERIBE CENTRAL DIV ATIVA	DIV ATIV	0,42	64	83,74%	15320,00%	0	957	7.661	8.361	12,49%
COMUM - 1º GRUPO	CAMBUCI	JEACRIM + VIOL DOM	CAMBUCI-SAO JOSE DE UBA J VIO E ESP CRIM	JUIZ ESP CRIM + VIOL DOM FAM	21	21	83,73%	98,82%	0	232	647	763	35,86%
COMUM - 1º GRUPO	IGUABA GRANDE	VARA UNICA	IGUABA GRANDE VARA UNICA	AC TRAB + CIV + CRIM + DA INFANCIA E DA JUVENTUDE (MENOR INFRATOR) + DIV ATIV + EMP + FAM + FAZ PUB + INF JUV + JUIZ INF CONC + ORF, SUC E PROV + PRIV JURI + RCPN + REG PUB	78	94	83,57%	119,55%	0	1.366	5.215	5.723	26,19%
ESPECIAL DO INTERIOR	SAO GONCALO	CIVEL	SAO GONCALO 4 VARA CIVEL	AC TRAB + CIV + DIV ATIV + EMP + FAZ PUB + JUIZ INF CONC + ORF, SUC E PROV + REG PUB	107	100	83,57%	94,06%	0	2.683	7.562	7.865	35,48%
COMUM - 1º GRUPO	SAO JOSE DO VALE DO RIO PRETO	VARA UNICA	SAO JOSE DO VALE DO RIO PRETO VARA UNICA	AC TRAB + CIV + CRIM + DA INFANCIA E DA JUVENTUDE (MENOR INFRATOR) + DIV ATIV + EMP + FAM + FAZ PUB + INF JUV + JUIZ INF CONC + ORF, SUC E PROV + PRIV JURI + RCPN + REG PUB	89	102	83,54%	114,38%	1	2.226	4.699	5.079	47,37%
ESPECIAL DO INTERIOR	CABO FRIO	CIVEL	CABO FRIO 1 VARA CIVEL	AC TRAB + CIV + DIV ATIV + EMP + FAZ PUB + JUIZ INF CONC + ORF, SUC E PROV + REG PUB	100	125	83,54%	125,27%	0	2.467	7.261	7.786	33,98%



PODER JUDICIÁRIO DO ESTADO DO RIO DE JANEIRO
CORREGEDORIA GERAL DA JUSTIÇA
PROPOSTA DE PRODUTIVIDADE DE SERVENTIA
PERÍODO: MAR/18 - FEV/19
FONTE: DW EMITIDO EM: 08/03/2019

Região/ Entrância	Comarca	Atribuição	Serventias	Grupo de Atribuição	Tombados Média	Sentenças Média	Taxa de Congestionamento	IAD (Sentenças/ Tombados)	Autos Concluídos Há Mais de 100 Dias Fev/19	Autos Paralisados Há Mais de 60 Dias Fev/19	Acervo Físico Fev/19	Acervo Geral Fev/19	% de Autos Paralisados em relação ao Acervo Físico
COMUM - 1º GRUPO	CARAPEBUS/QUISSAMA	JEACRIM + VIOL DOM	CARAPEBUS/QUISSAMA J ESP ADJ CRIM	JUIZ ESP CRIM + VIOL DOM FAM	40	21	83,51%	53,32%	1	688	1.122	1.154	61,32%
COMUM - 1º GRUPO	PORTO REAL/QUATIS	VARA UNICA	PORTO REAL/QUATIS VARA UNICA	AC TRAB + CIV + CRIM + DA INFANCIA E DA JUVENTUDE (MENOR INFRATOR) + DIV ATIV + EMP + FAM + FAZ PUB + INF JUV + JUIZ INF CONC + ORF, SUC E PROV + PRIV JURI + RCPN + REG PUB	69	72	83,51%	104,36%	0	2.768	6.118	6.492	45,24%
ESPECIAL DO INTERIOR	NITEROI	CIVEL	NITEROI 8 VARA CIVEL	AC TRAB + CIV + DIV ATIV + EMP + FAZ PUB + JUIZ INF CONC + ORF, SUC E PROV + REG PUB	77	92	83,49%	120,33%	0	1.666	5.707	5.879	29,19%
CAPITAL	CAPITAL	CIVEL	CAPITAL 6 VARA CIVEL	AC TRAB + CIV + JUIZ INF CONC + PRECATORIAS	68	117	83,47%	172,97%	0	581	3.279	4.101	17,72%
CAPITAL	CAPITAL	CIVEL	CAPITAL 12 VARA CIVEL	AC TRAB + CIV + JUIZ INF CONC + PRECATORIAS	67	96	83,45%	144,19%	0	2.394	5.708	5.777	41,94%
CAPITAL	CAPITAL	CIVEL	CAPITAL 42 VARA CIVEL	AC TRAB + CIV + JUIZ INF CONC + PRECATORIAS	67	104	83,40%	154,29%	0	1.566	3.834	4.534	40,85%
COMUM - 2º GRUPO	MACAE	CENTRAL DIV ATIV	MACAE CENTRAL DE DIVIDA ATIVA	DIV ATIV	5	1.537	83,33%	30743,33%	125	40.857	89.192	109.595	45,81%
COMUM - 2º GRUPO	NILOPOLIS	CRIMINAL	NILOPOLIS 1 VARA CRIMINAL	CRIM + PRIV JURI	99	34	83,28%	34,29%	0	1.791	3.014	3.057	59,42%
CAPITAL	CAPITAL	CIVEL	CAPITAL 8 VARA CIVEL	AC TRAB + CIV + JUIZ INF CONC + PRECATORIAS	69	88	83,27%	128,24%	0	1.518	3.838	4.102	39,55%
COMUM - 1º GRUPO	SAPUCAIA	JEACRIM + VIOL DOM	SAPUCAIA J VIO E ESP ADJ CRIM	JUIZ ESP CRIM + VIOL DOM FAM	39	35	83,21%	88,94%	3	198	806	1.025	24,57%
COMUM - 1º GRUPO	SANTA MARIA MADALENA	JEACRIM + VIOL DOM	MADALENA J VIO E ESP ADJ CRIM	JUIZ ESP CRIM + VIOL DOM FAM	11	12	83,21%	103,65%	0	146	298	344	48,99%
COMUM - 2º GRUPO	ITAGUAI	CIVEL	ITAGUAI 2 VARA CIVEL	AC TRAB + CIV + DIV ATIV + EMP + FAZ PUB + JUIZ INF CONC + ORF, SUC E PROV + REG PUB	62	26	83,20%	42,34%	0	2.068	4.189	4.248	49,37%
CAPITAL	CAPITAL	CIVEL	CAPITAL 20 VARA CIVEL	AC TRAB + CIV + JUIZ INF CONC + PRECATORIAS	67	124	83,15%	187,09%	327	2.253	5.930	6.095	37,99%



PODER JUDICIÁRIO DO ESTADO DO RIO DE JANEIRO
CORREGEDORIA GERAL DA JUSTIÇA
PROPOSTA DE PRODUTIVIDADE DE SERVENTIA
PERÍODO: MAR/18 - FEV/19
FONTE: DW EMISSÃO EM: 08/03/2019

Região/ Entrância	Comarca	Atribuição	Serventias	Grupo de Atribuição	Tombados Média	Sentenças Média	Taxa de Congestionamento	IAD (Sentenças/ Tombados)	Autos Concluídos Há Mais de 100 Dias Fev/19	Autos Paralisados Há Mais de 60 Dias Fev/19	Acervo Físico Fev/19	Acervo Geral Fev/19	% de Autos Paralisados em relação ao Acervo Físico
ESPECIAL DO INTERIOR	NOVA IGUAÇU	CIVEL	NOVA IGUAÇU 2 VARA CIVEL	AC TRAB + CIV + DIV ATIV + EMP + FAZ PUB + JUIZ INF CONC + ORF, SUC E PROV + REG PUB	152	130	83,14%	85,57%	0	3.530	9.100	9.590	38,79%
COMUM - 2º GRUPO	MARICÁ	CRIMINAL	MARICÁ VARA CRIMINAL	CRIM + PRIV JURI	46	71	83,13%	153,72%	0	685	2.089	2.323	32,79%
ESPECIAL DO INTERIOR	DUQUE DE CAXIAS	CIVEL	DUQUE DE CAXIAS 1 VARA CIVEL	AC TRAB + CIV + DIV ATIV + EMP + FAZ PUB + JUIZ INF CONC + ORF, SUC E PROV + REG PUB	165	163	83,06%	98,94%	0	2.741	9.281	9.608	29,53%
COMUM - 2º GRUPO	ITABORAÍ	CIVEL	ITABORAÍ 3 VARA CIVEL	AC TRAB + CIV + DIV ATIV + EMP + FAZ PUB + ORF, SUC E PROV + REG PUB	111	55	82,94%	49,63%	0	1.494	3.949	3.967	37,83%
REGIONAIS DA CAPITAL	MEIER REGIONAL	FAMILIA	MEIER REGIONAL 4 VARA DE FAMILIA	FAM + JUIZ INF CONC + ORF, SUC E PROV	105	103	82,91%	98,49%	0	2.628	7.351	8.001	35,75%
REGIONAIS DA CAPITAL	MADUREIRA REGIONAL	CIVEL	MADUREIRA REGIONAL 5 VARA CIVEL	AC TRAB + CIV + JUIZ INF CONC + PRECATORIAS	110	113	82,84%	103,35%	0	1.550	6.037	6.309	25,68%
ESPECIAL DO INTERIOR	VOLTA REDONDA	CIVEL	VOLTA REDONDA 6 VARA CIVEL	AC TRAB + CIV + DIV ATIV + EMP + FAZ PUB + JUIZ INF CONC + ORF, SUC E PROV + REG PUB	76	84	82,82%	109,95%	0	452	5.189	5.479	8,71%
CAPITAL	CAPITAL	EMPRESARIAL	CAPITAL 6 VARA EMPRESARIAL	EMP	15	48	82,72%	309,19%	0	674	2.579	3.052	26,13%
ESPECIAL DO INTERIOR	DUQUE DE CAXIAS	CIVEL	DUQUE DE CAXIAS 2 VARA CIVEL	AC TRAB + CIV + DIV ATIV + EMP + FAZ PUB + JUIZ INF CONC + ORF, SUC E PROV + REG PUB	162	109	82,69%	67,68%	0	1.533	7.530	7.795	20,36%
COMUM - 2º GRUPO	VALENÇA	1ª VARA	VALENÇA 1 VARA	AC TRAB + CIV + CRIM + DIV ATIV + EMP + FAZ PUB + JURI + JUIZ INF CONC + ORF, SUC E PROV + REG PUB	79	106	82,63%	134,25%	0	1.167	5.016	5.505	23,27%
ESPECIAL DO INTERIOR	PETROPOLIS	CRIMINAL	PETROPOLIS 1 VARA CRIMINAL	CRIM + PRIV JURI	69	51	82,53%	74,33%	3	1.418	3.187	3.520	44,49%
ESPECIAL DO INTERIOR	NITERÓI	FAMILIA	NITERÓI 3 VARA DE FAMILIA	FAM + JUIZ INF CONC	62	65	82,43%	105,82%	0	1.572	3.489	3.668	45,06%
COMUM - 2º GRUPO	NILOPOLIS	FAMILIA	NILOPOLIS 1 VARA DE FAMILIA	FAM + JUIZ INF CONC + RCPN	82	71	82,38%	86,38%	0	2.750	6.149	6.477	44,72%



PODER JUDICIÁRIO DO ESTADO DO RIO DE JANEIRO
CORREGEDORIA GERAL DA JUSTIÇA
PROPOSTA DE PRODUTIVIDADE DE SERVENTIA
PERÍODO: MAR/18 - FEV/19
FONTE: DW EMITIDO EM: 08/03/2019

Região/ Entrância	Comarca	Atribuição	Serventias	Grupo de Atribuição	Tombados Média	Sentenças Média	Taxa de Congestionamento	IAD (Sentenças/ Tombados)	Autos Concluídos Há Mais de 100 Dias Fev/19	Autos Paralisados Há Mais de 60 Dias Fev/19	Acervo Físico Fev/19	Acervo Geral Fev/19	% de Autos Paralisados em relação ao Acervo Físico
COMUM - 2º GRUPO	SAO JOAO DA BARRA	JEACRIM + VIOL DOM	SAO JOAO DA BARRA J VIO E ESP ADJ CRIM	JUIZ ESP CRIM + VIOL DOM FAM	39	40	82,36%	102,81%	0	1.019	1.318	1.383	77,31%
COMUM - 1º GRUPO	LAJE DO MURIAE	NÚCLEO DA DÍVIDA ATIVA	LAJE DO MURIAE NÚCLEO DA DIVIDA ATIVA	DIV ATIV	0,00	14	82,35%		0	233	902	2.622	25,83%
COMUM - 2º GRUPO	MIRACEMA	2ª VARA	MIRACEMA 2 VARA	AC TRAB + CIV + CRIM + DA INFANCIA E DA JUVENTUDE (MENOR INFRATOR) + DIV ATIV + EMP + FAM + FAZ PUB + JURI + JUIZ INF CONC + ORF, SUC E PROV + RCPN + REG PUB	67	84	82,20%	124,29%	0	910	3.456	3.709	26,33%
REGIONAIS DA CAPITAL	MEIER REGIONAL	CIVEL	MEIER REGIONAL 4 VARA CIVEL	AC TRAB + CIV + JUIZ INF CONC + PRECATORIAS	90	106	82,14%	117,90%	0	2.727	6.865	7.292	39,72%
ESPECIAL DO INTERIOR	SAO JOAO DE MERITI	CRIMINAL	SAO JOAO DE MERITI 1 VARA CRIMINAL	CRIM + PRIV JURI	124	56	82,09%	45,29%	0	1.820	3.072	3.235	59,24%
CAPITAL	CAPITAL	CRIMINAL	CAPITAL 36 VARA CRIMINAL	CRIM	61	42	82,06%	67,57%	0	551	1.561	1.715	35,30%
REGIONAIS DA CAPITAL	MEIER REGIONAL	CIVEL	MEIER REGIONAL 6 VARA CIVEL	AC TRAB + CIV + JUIZ INF CONC + PRECATORIAS	91	101	82,01%	111,16%	0	1.746	5.775	6.039	30,23%
ESPECIAL DO INTERIOR	NITEROI	CIVEL	NITEROI 10 VARA CIVEL	AC TRAB + CIV + DIV ATIV + EMP + FAZ PUB + JUIZ INF CONC + ORF, SUC E PROV + REG PUB	85	89	82,00%	104,31%	0	1.224	5.865	6.020	20,87%
CAPITAL	CAPITAL	EMPRESARIAL	CAPITAL 7 VARA EMPRESARIAL	EMP	84	436	81,94%	519,56%	0	4.164	18.121	19.180	22,98%
REGIONAIS DA CAPITAL	MADUREIRA REGIONAL	CIVEL	MADUREIRA REGIONAL 3 VARA CIVEL	AC TRAB + CIV + JUIZ INF CONC + PRECATORIAS	113	131	81,94%	115,37%	0	2.562	6.041	6.191	42,41%
COMUM - 2º GRUPO	VALENCA	NÚCLEO DA DÍVIDA ATIVA	VALENCA NÚCLEO DA DIVIDA ATIVA	DIV ATIV	3	168	81,93%	5161,54%	0	3.126	4.545	9.129	68,78%
REGIONAIS DA CAPITAL	SANTA CRUZ REGIONAL	CIVEL	SANTA CRUZ REGIONAL 2 VARA CIVEL	AC TRAB + CIV + JUIZ INF CONC + PRECATORIAS	218	195	81,84%	89,39%	0	3.921	9.438	9.756	41,54%
CAPITAL	CAPITAL	CRIMINAL	CAPITAL 41 VARA CRIMINAL	CRIM	60	41	81,78%	68,84%	0	1.345	2.359	2.500	57,02%
COMUM - 2º GRUPO	MACAE	CIVEL	MACAE 3 VARA CIVEL	AC TRAB + CIV + DIV ATIV + EMP + FAZ PUB + JUIZ INF CONC + ORF, SUC E PROV + REG PUB	101	82	81,76%	80,64%	3	1.092	5.385	5.594	20,28%



PODER JUDICIÁRIO DO ESTADO DO RIO DE JANEIRO
CORREGEDORIA GERAL DA JUSTIÇA
PROPOSTA DE PRODUTIVIDADE DE SERVENTIA
PERÍODO: MAR/18 - FEV/19
FONTE: DW EMISSÃO EM: 08/03/2019

Região/ Entrância	Comarca	Atribuição	Serventias	Grupo de Atribuição	Tombados Média	Sentenças Média	Taxa de Congestionamento	IAD (Sentenças/ Tombados)	Autos Concluídos Há Mais de 100 Dias Fev/19	Autos Paralisados Há Mais de 60 Dias Fev/19	Acervo Físico Fev/19	Acervo Geral Fev/19	% de Autos Paralisados em relação ao Acervo Físico
ESPECIAL DO INTERIOR	SAO GONCALO	CIVEL	SAO GONCALO 6 VARA CIVEL	AC TRAB + CIV + DIV ATIV + EMP + FAZ PUB + JUIZ INF CONC + ORF, SUC E PROV + REG PUB	94	159	81,73%	169,03%	2	2.124	6.961	7.531	30,51%
COMUM - 1º GRUPO	PARATY	VARA UNICA	PARATY VARA UNICA	AC TRAB + CIV + CRIM + DA INFANCIA E DA JUVENTUDE (MENOR INFRATOR) + DIV ATIV + EMP + FAM + FAZ PUB + INF JUV + JUIZ INF CONC + ORF, SUC E PROV + PRIV JURI + RCPN + REG PUB	102	78	81,71%	75,90%	0	1.855	5.928	6.759	31,29%
COMUM - 2º GRUPO	SAQUAREMA	CENTRAL DIV ATIV	SAQUAREMA CENTRAL DE DIVIDA ATIVA	DIV ATIV	1	154	81,71%	20488,89%	0	24.074	37.617	47.974	64,00%
ESPECIAL DO INTERIOR	CABO FRIO	CIVEL	CABO FRIO 2 VARA CIVEL	AC TRAB + CIV + DIV ATIV + EMP + FAZ PUB + JUIZ INF CONC + ORF, SUC E PROV + REG PUB	99	111	81,69%	112,49%	0	1.713	6.579	6.978	26,04%
COMUM - 2º GRUPO	QUEIMADOS	CRIMINAL	QUEIMADOS VARA CRIMINAL	CRIM + PRIV JURI	72	34	81,65%	47,64%	0	1.359	2.073	2.124	65,56%
REGIONAIS DA CAPITAL	LEOPOLDINA REGIONAL	CIVEL	LEOPOLDINA REGIONAL 2 VARA CIVEL	AC TRAB + CIV + JUIZ INF CONC + PRECATORIAS	103	119	81,63%	115,30%	0	1.758	6.127	6.331	28,69%
REGIONAIS DA CAPITAL	LEOPOLDINA REGIONAL	CIVEL	LEOPOLDINA REGIONAL 5 VARA CIVEL	AC TRAB + CIV + JUIZ INF CONC + PRECATORIAS	101	97	81,62%	95,87%	0	549	4.198	4.203	13,08%
ESPECIAL DO INTERIOR	NITEROI	CIVEL	NITEROI 7 VARA CIVEL	AC TRAB + CIV + DIV ATIV + EMP + FAZ PUB + JUIZ INF CONC + ORF, SUC E PROV + REG PUB	85	93	81,61%	110,16%	210	3.316	7.465	7.851	44,42%
CAPITAL	CAPITAL	ORFAOS	CAPITAL 4 VARA ORFAOS SUC	ORF, SUC E PROV	55	112	81,59%	201,20%	0	460	3.277	4.026	14,04%
REGIONAIS DA CAPITAL	LEOPOLDINA REGIONAL	CIVEL	LEOPOLDINA REGIONAL 1 VARA CIVEL	AC TRAB + CIV + JUIZ INF CONC + PRECATORIAS	104	139	81,58%	133,76%	0	2.895	6.575	6.830	44,03%
CAPITAL	CAPITAL	CIVEL	CAPITAL 44 VARA CIVEL	AC TRAB + CIV + JUIZ INF CONC + PRECATORIAS	68	127	81,55%	186,55%	0	890	2.963	4.324	30,04%
REGIONAIS DA CAPITAL	BARRA DA TIJUCA REGIONAL	CIVEL	BARRA DA TIJUCA REGIONAL 4 VARA CIVEL	AC TRAB + CIV + JUIZ INF CONC + PRECATORIAS	141	156	81,53%	110,31%	8	2.503	8.467	8.692	29,56%
COMUM - 2º GRUPO	SAO PEDRO DA ALDEIA	1ª VARA	SAO PEDRO DA ALDEIA 1 VARA	CIV + EMP + JUIZ INF CONC + ORF, SUC E PROV + REG PUB	102	104	81,47%	101,63%	0	997	4.705	4.932	21,19%



PODER JUDICIÁRIO DO ESTADO DO RIO DE JANEIRO
CORREGEDORIA GERAL DA JUSTIÇA
PROPOSTA DE PRODUTIVIDADE DE SERVENTIA
PERÍODO: MAR/18 - FEV/19
FONTE: DW EMITIDO EM: 08/03/2019

Região/ Entrância	Comarca	Atribuição	Serventias	Grupo de Atribuição	Tombados Média	Sentenças Média	Taxa de Congestionamento	IAD (Sentenças/ Tombados)	Autos Concluídos Há Mais de 100 Dias Fev/19	Autos Paralisados Há Mais de 60 Dias Fev/19	Acervo Físico Fev/19	Acervo Geral Fev/19	% de Autos Paralisados em relação ao Acervo Físico
ESPECIAL DO INTERIOR	CAMPOS DOS GOYTACAZES	CIVEL	CAMPOS DOS GOYTACAZES 3 VARA CIVEL	AC TRAB + CIV + DIV ATIV + EMP + FAZ PUB + JUIZ INF CONC + ORF, SUC E PROV + REG PUB	142	150	81,46%	105,44%	0	3.941	9.018	9.633	43,70%
CAPITAL	CAPITAL	CIVEL	CAPITAL 9 VARA CIVEL	AC TRAB + CIV + JUIZ INF CONC + PRECATORIAS	65	140	81,39%	214,29%	0	642	5.294	5.470	12,13%
COMUM - 2º GRUPO	NILOPOLIS	CIVEL	NILOPOLIS 2 VARA CIVEL	AC TRAB + CIV + DIV ATIV + EMP + FAZ PUB + JUIZ INF CONC + ORF, SUC E PROV	104	111	81,38%	106,67%	1	3.501	7.699	8.188	45,47%
COMUM - 1º GRUPO	PATY DO ALFERES	JEACRIM + VIOL DOM	PATY DO ALFERES J VIO E ESP ADJ CRIM	JUIZ ESP CRIM + VIOL DOM FAM	34	25	81,37%	73,70%	0	294	825	832	35,64%
ESPECIAL DO INTERIOR	SAO GONCALO	CIVEL	SAO GONCALO 5 VARA CIVEL	AC TRAB + CIV + DIV ATIV + EMP + FAZ PUB + JUIZ INF CONC + ORF, SUC E PROV + REG PUB	99	168	81,36%	168,48%	0	2.194	7.255	8.441	30,24%
REGIONAIS DA CAPITAL	MADUREIRA REGIONAL	CIVEL	MADUREIRA REGIONAL 6 VARA CIVEL	AC TRAB + CIV + JUIZ INF CONC + PRECATORIAS	109	110	81,29%	100,99%	0	1.294	6.330	6.544	20,44%
CAPITAL	CAPITAL	CRIMINAL	CAPITAL 39 VARA CRIMINAL	CRIM	61	38	81,26%	61,31%	0	830	2.250	2.368	36,89%
ESPECIAL DO INTERIOR	NOVA IGUACU	CIVEL	NOVA IGUACU 5 VARA CIVEL	AC TRAB + CIV + DIV ATIV + EMP + FAZ PUB + JUIZ INF CONC + ORF, SUC E PROV + REG PUB	152	173	81,09%	113,90%	1	6.456	12.143	12.651	53,17%
ESPECIAL DO INTERIOR	NOVA IGUACU	CRIMINAL	NOVA IGUACU 4 VARA CRIMINAL	PRIV JURI	36	11	81,05%	29,86%	0	423	925	1.025	45,73%
ESPECIAL DO INTERIOR	BELFORD ROXO	CRIMINAL	BELFORD ROXO 2 VARA CRIMINAL	CRIM	46	22	80,92%	47,47%	0	335	1.682	1.838	19,92%
REGIONAIS DA CAPITAL	JACAREPAGUA REGIONAL	CIVEL	JACAREPAGUA REGIONAL 4 VARA CIVEL	AC TRAB + CIV + JUIZ INF CONC + PRECATORIAS	137	133	80,86%	97,33%	0	3.525	7.865	8.088	44,82%
CAPITAL	CAPITAL	CIVEL	CAPITAL 52 VARA CIVEL	AC TRAB + CIV + JUIZ INF CONC + PRECATORIAS	68	92	80,66%	135,51%	60	1.362	3.815	3.861	35,70%
ESPECIAL DO INTERIOR	NITEROI	CIVEL	NITEROI 2 VARA CIVEL	AC TRAB + CIV + DIV ATIV + EMP + FAZ PUB + JUIZ INF CONC + ORF, SUC E PROV + REG PUB	80	121	80,63%	150,99%	0	2.438	6.218	6.409	39,21%



PODER JUDICIÁRIO DO ESTADO DO RIO DE JANEIRO
CORREGEDORIA GERAL DA JUSTIÇA
PROPOSTA DE PRODUTIVIDADE DE SERVENTIA
PERÍODO: MAR/18 - FEV/19
FONTE: DW EMITIDO EM: 08/03/2019

Região/ Entrância	Comarca	Atribuição	Serventias	Grupo de Atribuição	Tombados Média	Sentenças Média	Taxa de Congestionamento	IAD (Sentenças/ Tombados)	Autos Concluídos Há Mais de 100 Dias Fev/19	Autos Paralisados Há Mais de 60 Dias Fev/19	Acervo Físico Fev/19	Acervo Geral Fev/19	% de Autos Paralisados em relação ao Acervo Físico
ESPECIAL DO INTERIOR	NITEROI	CIVEL	NITEROI 5 VARA CIVEL	AC TRAB + CIV + DIV ATIV + EMP + FAZ PUB + JUIZ INF CONC + ORF, SUC E PROV + REG PUB	77	108	80,61%	141,04%	0	2.638	5.760	5.967	45,80%
ESPECIAL DO INTERIOR	CAMPOS DOS GOYTACAZES	CIVEL	CAMPOS DOS GOYTACAZES 5 VARA CIVEL	AC TRAB + CIV + DIV ATIV + EMP + FAZ PUB + JUIZ INF CONC + ORF, SUC E PROV + REG PUB	145	184	80,59%	126,70%	0	5.116	10.497	11.083	48,74%
REGIONAIS DA CAPITAL	JACAREPAGUA REGIONAL	CIVEL	JACAREPAGUA REGIONAL 1 VARA CIVEL	AC TRAB + CIV + JUIZ INF CONC + PRECATORIAS	130	156	80,57%	120,15%	0	1.473	7.073	7.364	20,83%
ESPECIAL DO INTERIOR	NITEROI	CIVEL	NITEROI 4 VARA CIVEL	AC TRAB + CIV + DIV ATIV + EMP + FAZ PUB + JUIZ INF CONC + ORF, SUC E PROV + REG PUB	78	136	80,54%	172,98%	0	1.530	5.510	5.815	27,77%
ESPECIAL DO INTERIOR	NITEROI	CIVEL	NITEROI 9 VARA CIVEL	AC TRAB + CIV + DIV ATIV + EMP + FAZ PUB + JUIZ INF CONC + ORF, SUC E PROV + REG PUB	78	123	80,50%	157,80%	0	3.167	5.987	6.241	52,90%
CAPITAL	CAPITAL	CIVEL	CAPITAL 1 VARA CIVEL	AC TRAB + CIV + JUIZ INF CONC + PRECATORIAS	68	106	80,49%	155,58%	31	1.372	3.723	3.785	36,85%
ESPECIAL DO INTERIOR	NOVA IGUACU	CRIMINAL	NOVA IGUACU 1 VARA CRIMINAL	CRIM	168	112	80,48%	67,03%	0	1.625	3.858	4.214	42,12%
COMUM - 2º GRUPO	QUEIMADOS	CIVEL	QUEIMADOS 2 VARA CIVEL	AC TRAB + CIV + DIV ATIV + EMP + FAZ PUB + JUIZ INF CONC + ORF, SUC E PROV + REG PUB	103	89	80,43%	86,18%	0	2.607	4.976	5.199	52,39%
CAPITAL	CAPITAL	CIVEL	CAPITAL 3 VARA CIVEL	AC TRAB + CIV + JUIZ INF CONC + PRECATORIAS	68	122	80,39%	178,24%	0	29	3.066	3.232	0,95%
CAPITAL	CAPITAL	CRIMINAL	CAPITAL 26 VARA CRIMINAL	CRIM	60	35	80,28%	58,81%	0	891	1.933	2.069	46,09%
ESPECIAL DO INTERIOR	OCEANICA REG NITEROI	CIVEL	OCEANICA REG NITEROI 2 VARA CIVEL	AC TRAB + CIV + JUIZ INF CONC + ORF, SUC E PROV	93	102	80,24%	109,63%	0	2.291	5.887	6.001	38,92%
CAPITAL	CAPITAL	CRIMINAL	CAPITAL 21 VARA CRIMINAL	CRIM	62	27	80,15%	42,74%	102	572	1.782	1.855	32,10%
ESPECIAL DO INTERIOR	VOLTA REDONDA	FAMILIA	VOLTA REDONDA 3 VARA DE FAMILIA	FAM + JUIZ INF CONC	97	72	80,09%	74,10%	0	2.775	5.948	6.286	46,65%
REGIONAIS DA CAPITAL	MEIER REGIONAL	CIVEL	MEIER REGIONAL 3 VARA CIVEL	AC TRAB + CIV + JUIZ INF CONC + PRECATORIAS	93	164	80,00%	176,61%	1	256	5.184	5.422	4,94%



PODER JUDICIÁRIO DO ESTADO DO RIO DE JANEIRO
CORREGEDORIA GERAL DA JUSTIÇA
PROPOSTA DE PRODUTIVIDADE DE SERVENTIA
PERÍODO: MAR/18 - FEV/19
FONTE: DW EMITIDO EM: 08/03/2019

Região/ Entrância	Comarca	Atribuição	Serventias	Grupo de Atribuição	Tombados Média	Sentenças Média	Taxa de Congestionamento	IAD (Sentenças/ Tombados)	Autos Concluídos Há Mais de 100 Dias Fev/19	Autos Paralisados Há Mais de 60 Dias Fev/19	Acervo Físico Fev/19	Acervo Geral Fev/19	% de Autos Paralisados em relação ao Acervo Físico
COMUM - 1º GRUPO	BOM JARDIM	VARA UNICA	BOM JARDIM VARA UNICA	AC TRAB + CIV + CRIM + DA INFANCIA E DA JUVENTUDE (MENOR INFRATOR) + DIV ATIV + EMP + FAM + FAZ PUB + INF JUV + JUIZ INF CONC + ORF, SUC E PROV + PRIV JURI + RCPN + REG PUB	51	62	79,99%	121,97%	0	1.210	3.554	3.724	34,05%
CAPITAL	CAPITAL	INF JUV	CAPITAL 1 VARA INF JUV IDO	INF JUV	92	198	79,98%	216,11%	2	4.089	9.177	9.808	44,56%
CAPITAL	CAPITAL	FAMILIA	CAPITAL 9 VARA DE FAMILIA	FAM + JUIZ INF CONC	71	95	79,94%	134,47%	0	1.196	2.991	3.259	39,99%
ESPECIAL DO INTERIOR	VOLTA REDONDA	CIVEL	VOLTA REDONDA 3 VARA CIVEL	AC TRAB + CIV + DIV ATIV + EMP + FAZ PUB + JUIZ INF CONC + ORF, SUC E PROV + REG PUB	76	101	79,89%	131,84%	0	1.573	5.525	5.646	28,47%
COMUM - 2º GRUPO	BARRA DO PIRAI	1ª VARA	BARRA DO PIRAI 1 VARA	AC TRAB + CIV + CRIM + DIV ATIV + EMP + FAZ PUB + JURI + JUIZ INF CONC + ORF, SUC E PROV + REG PUB	69	77	79,87%	110,34%	1	1.492	4.900	5.431	30,45%
CAPITAL	CAPITAL	CRIMINAL	CAPITAL 25 VARA CRIMINAL	CRIM	60	39	79,86%	64,45%	0	834	2.257	2.461	36,95%
ESPECIAL DO INTERIOR	DUQUE DE CAXIAS	CIVEL	DUQUE DE CAXIAS 6 VARA CIVEL	AC TRAB + CIV + DIV ATIV + EMP + FAZ PUB + JUIZ INF CONC + ORF, SUC E PROV + REG PUB	160	141	79,83%	88,22%	0	821	7.576	7.916	10,84%
REGIONAIS DA CAPITAL	BARRA DA TIJUCA REGIONAL	FAMILIA	BARRA DA TIJUCA REGIONAL 1 VARA DE FAMILIA	FAM + JUIZ INF CONC + ORF, SUC E PROV	116	162	79,82%	138,87%	0	2.740	7.999	8.300	34,25%
REGIONAIS DA CAPITAL	MEIER REGIONAL	CIVEL	MEIER REGIONAL 7 VARA CIVEL	AC TRAB + CIV + JUIZ INF CONC + PRECATORIAS	95	124	79,78%	130,53%	0	1.542	6.190	6.546	24,91%
COMUM - 1º GRUPO	PARATY	JEC	PARATY J ESP ADJ CIV	JUIZ ESP CIV	62	43	79,76%	69,84%	0	483	1.650	1.673	29,27%
REGIONAIS DA CAPITAL	BARRA DA TIJUCA REGIONAL	CIVEL	BARRA DA TIJUCA REGIONAL 2 VARA CIVEL	AC TRAB + CIV + JUIZ INF CONC + PRECATORIAS	136	166	79,74%	122,14%	0	2.769	8.398	8.475	32,97%
ESPECIAL DO INTERIOR	SAO GONCALO	CIVEL	SAO GONCALO 1 VARA CIVEL	AC TRAB + CIV + DIV ATIV + EMP + FAZ PUB + JUIZ INF CONC + ORF, SUC E PROV + REG PUB	95	173	79,73%	182,12%	334	4.275	9.180	9.668	46,57%



PODER JUDICIÁRIO DO ESTADO DO RIO DE JANEIRO
CORREGEDORIA GERAL DA JUSTIÇA
PROPOSTA DE PRODUTIVIDADE DE SERVENTIA
PERÍODO: MAR/18 - FEV/19
FONTE: DW EMITIDO EM: 08/03/2019

Região/ Entrância	Comarca	Atribuição	Serventias	Grupo de Atribuição	Tombados Média	Sentenças Média	Taxa de Congestionamento	IAD (Sentenças/ Tombados)	Autos Concluídos Há Mais de 100 Dias Fev/19	Autos Paralisados Há Mais de 60 Dias Fev/19	Acervo Físico Fev/19	Acervo Geral Fev/19	% de Autos Paralisados em relação ao Acervo Físico
REGIONAIS DA CAPITAL	CAMPO GRANDE REGIONAL	CIVEL	CAMPO GRANDE REGIONAL 2 VARA CIVEL	AC TRAB + CIV + JUIZ INF CONC + PRECATORIAS	156	191	79,52%	122,57%	2	1.970	7.332	7.507	26,87%
CAPITAL	CAPITAL	FAZ PUBLICA	CAPITAL 2 VARA FAZ PUBLICA	FAZ PUB	46	91	79,42%	198,91%	0	1.547	6.061	6.341	25,52%
REGIONAIS DA CAPITAL	ILHA DO GOVERNADOR REGIONAL	CIVEL	ILHA DO GOVERNADOR REGIONAL 1 VARA CIVEL	AC TRAB + CIV + JUIZ INF CONC + PRECATORIAS	80	105	79,40%	130,39%	0	1.102	4.734	4.969	23,28%
ESPECIAL DO INTERIOR	CABO FRIO	JEACRIM + VIOL DOM	CABO FRIO J VIO E ESP ADJ CRIM	JUIZ ESP CRIM + VIOL DOM FAM	178	117	79,34%	65,65%	0	4.330	5.828	6.162	74,30%
COMUM - 2º GRUPO	SAQUAREMA	1ª VARA	SAQUAREMA 1 VARA	AC TRAB + CIV + CRIM + DIV ATIV + EMP + FAM + FAZ PUB + INF JUV + JUIZ INF CONC + ORF, SUC E PROV + RCPN + REG PUB	114	78	79,28%	68,67%	0	4.826	8.173	8.625	59,05%
COMUM - 2º GRUPO	ARARUAMA	CRIMINAL	ARARUAMA VARA CRIMINAL	CRIM + PRIV JURI	30	66	79,18%	217,68%	0	1.135	2.014	2.258	56,36%
REGIONAIS DA CAPITAL	MEIER REGIONAL	CIVEL	MEIER REGIONAL 1 VARA CIVEL	AC TRAB + CIV + JUIZ INF CONC + PRECATORIAS	92	131	79,14%	142,07%	0	869	4.964	5.252	17,51%
CAPITAL	CAPITAL	FAMILIA	CAPITAL 11 VARA DE FAMILIA	FAM + JUIZ INF CONC	65	88	79,06%	134,36%	0	1.851	3.579	3.861	51,72%
COMUM - 1º GRUPO	MIGUEL PEREIRA	JEC	MIGUEL PEREIRA J ESP ADJ CIV	JUIZ ESP CIV	62	89	79,05%	142,38%	0	1.332	2.427	2.464	54,88%
REGIONAIS DA CAPITAL	BANGU REGIONAL	CIVEL	BANGU REGIONAL 2 VARA CIVEL	AC TRAB + CIV + JUIZ INF CONC + PRECATORIAS	153	169	79,04%	110,57%	0	1.672	8.480	8.843	19,72%
ESPECIAL DO INTERIOR	BELFORD ROXO	JEACRIM + VIOL DOM	BELFORD ROXO J VIO E ESP ADJ CRIM	JUIZ ESP CRIM + VIOL DOM FAM	642	132	79,00%	20,53%	0	3.641	9.629	10.369	37,81%
CAPITAL	CAPITAL	CIVEL	CAPITAL 2 VARA CIVEL	AC TRAB + CIV + JUIZ INF CONC + PRECATORIAS	69	163	78,91%	237,62%	0	331	5.628	5.866	5,88%
COMUM - 2º GRUPO	RIO BONITO	JEACRIM + VIOL DOM	RIO BONITO J VIO E ESP ADJ CRIM	JUIZ ESP CRIM + VIOL DOM FAM	58	50	78,90%	85,59%	0	655	1.440	1.576	45,49%
COMUM - 2º GRUPO	SEROPEDICA	2ª VARA	SEROPEDICA 2 VARA	AC TRAB + CIV + CRIM + DA INFANCIA E DA JUVENTUDE (MENOR INFRATOR) + DIV ATIV + EMP + FAM + FAZ PUB + JURI + JUIZ INF CONC + ORF, SUC E PROV + RCPN + REG PUB	87	78	78,89%	88,75%	0	1.311	4.166	4.359	31,47%
REGIONAIS DA CAPITAL	BARRA DA TIJUCA REGIONAL	CIVEL	BARRA DA TIJUCA REGIONAL 7 VARA CIVEL	AC TRAB + CIV + JUIZ INF CONC + PRECATORIAS	140	184	78,77%	131,33%	0	2.377	7.914	8.155	30,04%



PODER JUDICIÁRIO DO ESTADO DO RIO DE JANEIRO
CORREGEDORIA GERAL DA JUSTIÇA
PROPOSTA DE PRODUTIVIDADE DE SERVENTIA
PERÍODO: MAR/18 - FEV/19
FONTE: DW EMITIDO EM: 08/03/2019

Região/ Entrância	Comarca	Atribuição	Serventias	Grupo de Atribuição	Tombados Média	Sentenças Média	Taxa de Congestionamento	IAD (Sentenças/ Tombados)	Autos Concluídos Há Mais de 100 Dias Fev/19	Autos Paralisados Há Mais de 60 Dias Fev/19	Acervo Físico Fev/19	Acervo Geral Fev/19	% de Autos Paralisados em relação ao Acervo Físico
CAPITAL	CAPITAL	EMPRESARIAL	CAPITAL 3 VARA EMPRESARIAL	EMP	25	43	78,64%	173,65%	0	374	2.126	2.503	17,59%
ESPECIAL DO INTERIOR	SAO JOAO DE MERITI	CIVEL	SAO JOAO DE MERITI 2 VARA CIVEL	CIV + JUIZ INF CONC + ORF, SUC E PROV	205	203	78,63%	99,02%	0	2.653	9.318	9.837	28,47%
REGIONAIS DA CAPITAL	BANGU REGIONAL	CIVEL	BANGU REGIONAL 3 VARA CIVEL	AC TRAB + CIV + JUIZ INF CONC + PRECATORIAS	155	129	78,57%	83,15%	0	1.637	6.545	6.819	25,01%
COMUM - 1º GRUPO	SUMIDOURO	JEACRIM + VIOL DOM	SUMIDOURO J VIO E ESP ADJ CRIM	JUIZ ESP CRIM + VIOL DOM FAM	23	5	78,57%	23,90%	5	297	593	636	50,08%
COMUM - 2º GRUPO	RESENDE	CIVEL	RESENDE 1 VARA CIVEL	AC TRAB + CIV + DIV ATIV + EMP + FAZ PUB + JUIZ INF CONC + ORF, SUC E PROV + REG PUB	92	90	78,54%	97,83%	0	1.610	4.824	5.040	33,37%
REGIONAIS DA CAPITAL	MADUREIRA REGIONAL	CIVEL	MADUREIRA REGIONAL 1 VARA CIVEL	AC TRAB + CIV + JUIZ INF CONC + PRECATORIAS	111	130	78,53%	117,18%	0	3.182	6.935	7.397	45,88%
REGIONAIS DA CAPITAL	CAMPO GRANDE REGIONAL	CIVEL	CAMPO GRANDE REGIONAL 4 VARA CIVEL	AC TRAB + CIV + JUIZ INF CONC + PRECATORIAS	157	202	78,52%	128,25%	0	1.070	7.166	7.468	14,93%
COMUM - 2º GRUPO	BARRA MANSA	CIVEL	BARRA MANSA 1 VARA CIVEL	AC TRAB + CIV + DIV ATIV + EMP + FAZ PUB + JUIZ INF CONC + ORF, SUC E PROV + REG PUB	79	108	78,47%	137,03%	0	1.576	5.194	5.496	30,34%
CAPITAL	CAPITAL	CIVEL	CAPITAL 41 VARA CIVEL	AC TRAB + CIV + JUIZ INF CONC + PRECATORIAS	71	130	78,45%	183,39%	0	1.158	4.889	5.245	23,69%
COMUM - 2º GRUPO	ITABORAI	CIVEL	ITABORAI 2 VARA CIVEL	AC TRAB + CIV + DIV ATIV + EMP + FAZ PUB + JUIZ INF CONC + ORF, SUC E PROV + REG PUB	107	123	78,41%	114,94%	2	1.688	7.363	7.564	22,93%
REGIONAIS DA CAPITAL	BANGU REGIONAL	CIVEL	BANGU REGIONAL 1 VARA CIVEL	AC TRAB + CIV + JUIZ INF CONC + PRECATORIAS	152	171	78,41%	111,98%	0	2.585	7.258	7.691	35,62%
REGIONAIS DA CAPITAL	MEIER REGIONAL	FAMILIA	MEIER REGIONAL 5 VARA DE FAMILIA	FAM + JUIZ INF CONC + ORF, SUC E PROV	107	140	78,34%	130,26%	0	1.739	5.418	6.007	32,10%
COMUM - 2º GRUPO	ITAGUAI	JEACRIM + VIOL DOM	ITAGUAI J VIO E ESP ADJ CRIM	JUIZ ESP CRIM + VIOL DOM FAM	81	86	78,31%	106,60%	0	2.074	3.505	3.775	59,17%
ESPECIAL DO INTERIOR	BELFORD ROXO	CIVEL	BELFORD ROXO 1 VARA CIVEL	AC TRAB + CIV + DIV ATIV + EMP + FAZ PUB + JUIZ INF CONC + ORF, SUC E PROV + REG PUB	151	205	78,30%	136,30%	0	2.707	9.215	9.732	29,38%
CAPITAL	CAPITAL	CIVEL	CAPITAL 40 VARA CIVEL	AC TRAB + CIV + JUIZ INF CONC + PRECATORIAS	67	90	78,25%	135,79%	0	575	3.265	4.058	17,61%
CAPITAL	CAPITAL	FAZ PUBLICA	CAPITAL 1 VARA FAZ PUBLICA	FAZ PUB	49	105	78,23%	215,50%	1	1.853	7.200	7.407	25,74%



PODER JUDICIÁRIO DO ESTADO DO RIO DE JANEIRO
CORREGEDORIA GERAL DA JUSTIÇA
PROPOSTA DE PRODUTIVIDADE DE SERVENTIA
PERÍODO: MAR/18 - FEV/19
FONTE: DW EMITIDO EM: 08/03/2019

Região/ Entrância	Comarca	Atribuição	Serventias	Grupo de Atribuição	Tombados Média	Sentenças Média	Taxa de Congestionamento	IAD (Sentenças/ Tombados)	Autos Concluídos Há Mais de 100 Dias Fev/19	Autos Paralisados Há Mais de 60 Dias Fev/19	Acervo Físico Fev/19	Acervo Geral Fev/19	% de Autos Paralisados em relação ao Acervo Físico
COMUM - 2º GRUPO	PARAIBA DO SUL	2ª VARA	PARAIBA DO SUL 2 VARA	AC TRAB + CIV + CRIM + DA INFANCIA E DA JUVENTUDE (MENOR INFRATOR) + DIV ATIV + EMP + FAM + FAZ PUB + JURI + JUIZ INF CONC + ORF, SUC E PROV + RCPN + REG PUB	63	72	78,14%	113,74%	17	1.258	4.597	4.875	27,37%
ESPECIAL DO INTERIOR	SAO JOAO DE MERITI	CRIMINAL	SAO JOAO DE MERITI 2 VARA CRIMINAL	CRIM	90	47	78,13%	51,90%	0	1.543	3.188	3.533	48,40%
ESPECIAL DO INTERIOR	SAO GONCALO	CRIMINAL	SAO GONCALO 5 VARA CRIMINAL	CRIM	36	44	78,08%	121,02%	0	908	2.130	2.330	42,63%
ESPECIAL DO INTERIOR	BELFORD ROXO	FAMILIA	BELFORD ROXO 3 VARA FAMILIA	FAM + JUIZ INF CONC + RCPN	134	113	77,98%	84,06%	0	3.490	6.449	6.584	54,12%
CAPITAL	CAPITAL	CIVEL	CAPITAL 35 VARA CIVEL	AC TRAB + CIV + JUIZ INF CONC + PRECATORIAS	69	116	77,96%	168,61%	0	737	4.008	4.112	18,39%
REGIONAIS DA CAPITAL	MEIER REGIONAL	CIVEL	MEIER REGIONAL 2 VARA CIVEL	AC TRAB + CIV + JUIZ INF CONC + PRECATORIAS	96	113	77,91%	118,66%	0	2.075	6.202	6.557	33,46%
ESPECIAL DO INTERIOR	NITEROI	CIVEL	NITEROI 3 VARA CIVEL	AC TRAB + CIV + DIV ATIV + EMP + FAZ PUB + JUIZ INF CONC + ORF, SUC E PROV + REG PUB	79	139	77,74%	176,85%	0	1.308	5.357	5.573	24,42%
ESPECIAL DO INTERIOR	VOLTA REDONDA	CIVEL	VOLTA REDONDA 5 VARA CIVEL	AC TRAB + CIV + DIV ATIV + EMP + FAZ PUB + JUIZ INF CONC + ORF, SUC E PROV + REG PUB	77	100	77,72%	128,91%	0	737	4.616	4.827	15,97%
ESPECIAL DO INTERIOR	ITAIPAVA REG PETROPOLIS	CIVEL	ITAIPAVA REG PETROPOLIS 2 VARA CIVEL	AC TRAB + CIV + JUIZ INF CONC + ORF, SUC E PROV + REG PUB	57	72	77,69%	127,17%	578	1.332	3.602	3.764	36,98%
COMUM - 2º GRUPO	BARRA MANSA	CIVEL	BARRA MANSA 3 VARA CIVEL	AC TRAB + CIV + DIV ATIV + EMP + FAZ PUB + JUIZ INF CONC + ORF, SUC E PROV + REG PUB	77	109	77,63%	141,23%	0	364	5.488	5.812	6,63%



PODER JUDICIÁRIO DO ESTADO DO RIO DE JANEIRO
CORREGEDORIA GERAL DA JUSTIÇA
PROPOSTA DE PRODUTIVIDADE DE SERVENTIA
PERÍODO: MAR/18 - FEV/19
FONTE: DW EMITIDO EM: 08/03/2019

Região/ Entrância	Comarca	Atribuição	Serventias	Grupo de Atribuição	Tombados Média	Sentenças Média	Taxa de Congestionamento	IAD (Sentenças/ Tombados)	Autos Concluídos Há Mais de 100 Dias Fev/19	Autos Paralisados Há Mais de 60 Dias Fev/19	Acervo Físico Fev/19	Acervo Geral Fev/19	% de Autos Paralisados em relação ao Acervo Físico
COMUM - 1º GRUPO	SILVA JARDIM	VARA UNICA	SILVA JARDIM VARA UNICA	AC TRAB + CIV + CRIM + DA INFANCIA E DA JUVENTUDE (MENOR INFRATOR) + DIV ATIV + EMP + FAM + FAZ PUB + INF JUV + JUIZ INF CONC + ORF, SUC E PROV + PRIV JURI + RCPN + REG PUB	45	65	77,60%	145,19%	0	1.346	4.100	4.327	32,83%
COMUM - 2º GRUPO	VILA INHOMIRIM REGIONAL MAGE	CIVEL	REGIONAL VILA INHOMIRIM VARA CIVEL	CIV + JUIZ INF CONC + ORF, SUC E PROV	223	178	77,59%	80,00%	0	5.362	10.468	10.663	51,22%
COMUM - 2º GRUPO	ITAPERUNA	1ª VARA	ITAPERUNA 1 VARA	CIV + EMP + JUIZ INF CONC + ORF, SUC E PROV + REG PUB	104	95	77,42%	91,48%	0	861	5.693	5.851	15,12%
COMUM - 2º GRUPO	ARARUAMA	CIVEL	ARARUAMA 1 VARA CIVEL	AC TRAB + CIV + DIV ATIV + EMP + FAZ PUB + JUIZ INF CONC + ORF, SUC E PROV + REG PUB	100	102	77,36%	101,50%	0	2.899	7.510	7.904	38,60%
CAPITAL	CAPITAL	CRIMINAL	CAPITAL JUI ESP TORCEDOR E GRANDES EVENTOS	CRIM	32	31	77,28%	97,91%	0	548	1.022	1.153	53,62%
COMUM - 2º GRUPO	VILA INHOMIRIM REGIONAL MAGE	CRIMINAL	REGIONAL VILA INHOMIRIM VARA CRIMINAL	CRIM	32	30	77,27%	92,80%	0	201	1.421	1.600	14,14%
ESPECIAL DO INTERIOR	SAO GONCALO	CIVEL	SAO GONCALO 2 VARA CIVEL	AC TRAB + CIV + DIV ATIV + EMP + FAZ PUB + JUIZ INF CONC + ORF, SUC E PROV + REG PUB	98	169	77,26%	172,34%	0	1.790	7.066	7.318	25,33%
CAPITAL	CAPITAL	FAZ PUBLICA	CAPITAL 7 VARA FAZ PUBLICA	FAZ PUB	43	121	77,26%	281,91%	0	2.550	8.641	8.782	29,51%
COMUM - 2º GRUPO	BOM JESUS DO ITABAPOANA	JEACRIM + VIOL DOM	BOM JESUS DO ITABAPOANA J VIO E ESP ADJ CRIM	JUIZ ESP CRIM + VIOL DOM FAM	53	30	77,24%	57,12%	0	5	798	897	0,63%
CAPITAL	CAPITAL	FAZ PUBLICA	CAPITAL 3 VARA FAZ PUBLICA	FAZ PUB	45	105	77,20%	231,56%	0	1.540	6.242	7.264	24,67%
REGIONAIS DA CAPITAL	BARRA DA TIJUCA REGIONAL	CIVEL	BARRA DA TIJUCA REGIONAL 1 VARA CIVEL	AC TRAB + CIV + JUIZ INF CONC + PRECATORIAS	149	160	77,18%	107,26%	0	805	5.399	5.425	14,91%
ESPECIAL DO INTERIOR	NOVA IGUACU	CIVEL	NOVA IGUACU 6 VARA CIVEL	AC TRAB + CIV + DIV ATIV + EMP + FAZ PUB + JUIZ INF CONC + ORF, SUC E PROV + REG PUB	159	177	77,18%	111,10%	0	2.707	9.306	9.746	29,09%



PODER JUDICIÁRIO DO ESTADO DO RIO DE JANEIRO
CORREGEDORIA GERAL DA JUSTIÇA
PROPOSTA DE PRODUTIVIDADE DE SERVENTIA
PERÍODO: MAR/18 - FEV/19
FONTE: DW EMITIDO EM: 08/03/2019

Região/ Entrância	Comarca	Atribuição	Serventias	Grupo de Atribuição	Tombados Média	Sentenças Média	Taxa de Congestionamento	IAD (Sentenças/ Tombados)	Autos Concluídos Há Mais de 100 Dias Fev/19	Autos Paralisados Há Mais de 60 Dias Fev/19	Acervo Físico Fev/19	Acervo Geral Fev/19	% de Autos Paralisados em relação ao Acervo Físico
ESPECIAL DO INTERIOR	ALCANTARA REG SAO GONCALO	CIVEL	ALCANTARA REGIONAL SAO GONCALO 3 VARA CIVEL	AC TRAB + CIV + JUIZ INF CONC + ORF, SUC E PROV	129	132	77,10%	101,93%	0	5.000	9.193	9.497	54,39%
CAPITAL	CAPITAL	FAMILIA	CAPITAL 2 VARA DE FAMILIA	FAM + JUIZ INF CONC	41	92	77,07%	224,64%	0	1.450	3.495	3.835	41,49%
ESPECIAL DO INTERIOR	NOVA IGUACU	CIVEL	NOVA IGUACU 7 VARA CIVEL	AC TRAB + CIV + DIV ATIV + EMP + FAZ PUB + JUIZ INF CONC + ORF, SUC E PROV + REG PUB	151	154	76,96%	101,88%	0	3.651	9.101	9.305	40,12%
CAPITAL	CAPITAL	CRIMINAL	CAPITAL 3 VARA CRIMINAL	PRIV JURI	62	22	76,95%	35,13%	1	632	1.579	1.730	40,03%
ESPECIAL DO INTERIOR	SAO GONCALO	CIVEL	SAO GONCALO 3 VARA CIVEL	AC TRAB + CIV + DIV ATIV + EMP + FAZ PUB + JUIZ INF CONC + ORF, SUC E PROV + REG PUB	101	134	76,86%	131,83%	0	1.066	6.054	6.372	17,61%
CAPITAL	CAPITAL	FAMILIA	CAPITAL 10 VARA DE FAMILIA	FAM + JUIZ INF CONC	67	82	76,81%	122,85%	0	1.194	3.448	3.950	34,63%
ESPECIAL DO INTERIOR	DUQUE DE CAXIAS	CIVEL	DUQUE DE CAXIAS 5 VARA CIVEL	AC TRAB + CIV + DIV ATIV + EMP + FAZ PUB + JUIZ INF CONC + ORF, SUC E PROV + REG PUB	160	167	76,72%	104,33%	2	5.011	9.302	9.570	53,87%
CAPITAL	CAPITAL	CIVEL	CAPITAL 37 VARA CIVEL	AC TRAB + CIV + JUIZ INF CONC + PRECATORIAS	66	153	76,68%	232,83%	0	1.303	4.598	4.684	28,34%
ESPECIAL DO INTERIOR	OCEANICA REG NITEROI	CIVEL	OCEANICA REG NITEROI 1 VARA CIVEL	AC TRAB + CIV + JUIZ INF CONC + ORF, SUC E PROV	95	97	76,68%	103,00%	0	259	4.646	4.910	5,57%
ESPECIAL DO INTERIOR	VOLTA REDONDA	CIVEL	VOLTA REDONDA 2 VARA CIVEL	AC TRAB + CIV + DIV ATIV + EMP + FAZ PUB + JUIZ INF CONC + ORF, SUC E PROV + REG PUB	77	69	76,66%	90,54%	0	653	4.051	4.593	16,12%
REGIONAIS DA CAPITAL	PAVUNA REGIONAL	CIVEL	PAVUNA REGIONAL 1 VARA CIVEL	AC TRAB + CIV + JUIZ INF CONC + PRECATORIAS	128	169	76,62%	131,82%	0	2.216	7.776	8.014	28,50%
COMUM - 2º GRUPO	SAO JOAO DA BARRA	2ª VARA	SAO JOAO DA BARRA 2 VARA	AC TRAB + CIV + CRIM + DA INFANCIA E DA JUVENTUDE (MENOR INFRATOR) + DIV ATIV + EMP + FAM + FAZ PUB + JUIZ INF CONC + ORF, SUC E PROV + PRIV JURI + RCPN + REG PUB	65	79	76,55%	121,74%	0	412	3.693	3.899	11,16%



PODER JUDICIÁRIO DO ESTADO DO RIO DE JANEIRO
CORREGEDORIA GERAL DA JUSTIÇA
PROPOSTA DE PRODUTIVIDADE DE SERVENTIA
PERÍODO: MAR/18 - FEV/19
FONTE: DW EMITIDO EM: 08/03/2019

Região/ Entrância	Comarca	Atribuição	Serventias	Grupo de Atribuição	Tombados Média	Sentenças Média	Taxa de Congestionamento	IAD (Sentenças/ Tombados)	Autos Concluídos Há Mais de 100 Dias Fev/19	Autos Paralisados Há Mais de 60 Dias Fev/19	Acervo Físico Fev/19	Acervo Geral Fev/19	% de Autos Paralisados em relação ao Acervo Físico
REGIONAIS DA CAPITAL	JACAREPAGUA REGIONAL	CIVEL	JACAREPAGUA REGIONAL 5 VARA CIVEL	AC TRAB + CIV + JUIZ INF CONC + PRECATORIAS	139	120	76,55%	86,25%	0	1.711	5.143	5.266	33,27%
REGIONAIS DA CAPITAL	CAMPO GRANDE REGIONAL	CIVEL	CAMPO GRANDE REGIONAL 1 VARA CIVEL	AC TRAB + CIV + JUIZ INF CONC + PRECATORIAS	154	141	76,53%	91,57%	0	1.069	6.677	6.851	16,01%
ESPECIAL DO INTERIOR	TERESOPOLIS	JEACRIM + VIOL DOM	TERESOPOLIS J VIO E ESP ADJ CRIM	JUIZ ESP CRIM + VIOL DOM FAM	269	123	76,49%	45,84%	0	2.742	6.558	7.483	41,81%
ESPECIAL DO INTERIOR	ITAIPAVA REG PETROPOLIS	CIVEL	ITAIPAVA REG PETROPOLIS 1 VARA CIVEL	AC TRAB + CIV + JUIZ INF CONC + ORF, SUC E PROV + REG PUB	57	67	76,41%	115,99%	2	643	2.883	2.966	22,30%
ESPECIAL DO INTERIOR	CABO FRIO	CIVEL	CABO FRIO 3 VARA CIVEL	AC TRAB + CIV + DIV ATIV + EMP + FAZ PUB + JUIZ INF CONC + ORF, SUC E PROV + REG PUB	101	132	76,37%	130,83%	0	982	6.037	6.310	16,27%
REGIONAIS DA CAPITAL	SANTA CRUZ REGIONAL	CIVEL	SANTA CRUZ REGIONAL 1 VARA CIVEL	AC TRAB + CIV + JUIZ INF CONC + PRECATORIAS	222	199	76,33%	89,78%	0	2.200	7.641	7.987	28,79%
REGIONAIS DA CAPITAL	MADUREIRA REGIONAL	CIVEL	MADUREIRA REGIONAL 4 VARA CIVEL	AC TRAB + CIV + JUIZ INF CONC + PRECATORIAS	113	127	76,30%	112,73%	0	692	4.948	5.169	13,99%
COMUM - 2º GRUPO	MIRACEMA	1ª VARA	MIRACEMA 1 VARA	AC TRAB + CIV + CRIM + DA INFANCIA E DA JUVENTUDE (MENOR INFRATOR) + DIV ATIV + EMP + FAM + FAZ PUB + INF JUV + JURI + JUIZ INF CONC + ORF, SUC E PROV + RCPN + REG PUB	61	70	76,23%	114,71%	0	188	3.009	3.171	6,25%
CAPITAL	CAPITAL	CIVEL	CAPITAL 19 VARA CIVEL	AC TRAB + CIV + JUIZ INF CONC + PRECATORIAS	69	116	76,17%	168,15%	10	229	2.166	2.550	10,57%
CAPITAL	CAPITAL	FAZ PUBLICA	CAPITAL 5 VARA FAZ PUBLICA	FAZ PUB	46	140	76,12%	308,42%	0	3.712	7.540	7.728	49,23%
CAPITAL	CAPITAL	CIVEL	CAPITAL 14 VARA CIVEL	AC TRAB + CIV + JUIZ INF CONC + PRECATORIAS	67	147	76,03%	218,63%	0	293	3.672	4.236	7,98%
ESPECIAL DO INTERIOR	VOLTA REDONDA	CRIMINAL	VOLTA REDONDA 1 VARA CRIMINAL	CRIM + PRIV JURI	47	74	76,01%	157,17%	0	1.175	2.510	2.603	46,81%
ESPECIAL DO INTERIOR	VOLTA REDONDA	FAMILIA	VOLTA REDONDA 1 VARA DE FAMILIA	FAM + JUIZ INF CONC + RCPN	101	112	75,94%	110,76%	0	1.619	5.921	6.269	27,34%
CAPITAL	CAPITAL	CRIMINAL	CAPITAL 35 VARA CRIMINAL	CRIM	61	35	75,87%	57,53%	0	346	1.929	2.130	17,94%



PODER JUDICIÁRIO DO ESTADO DO RIO DE JANEIRO
CORREGEDORIA GERAL DA JUSTIÇA
PROPOSTA DE PRODUTIVIDADE DE SERVENTIA
PERÍODO: MAR/18 - FEV/19
FONTE: DW EMITIDO EM: 08/03/2019

Região/ Entrância	Comarca	Atribuição	Serventias	Grupo de Atribuição	Tombados Média	Sentenças Média	Taxa de Congestionamento	IAD (Sentenças/ Tombados)	Autos Concluídos Há Mais de 100 Dias Fev/19	Autos Paralisados Há Mais de 60 Dias Fev/19	Acervo Físico Fev/19	Acervo Geral Fev/19	% de Autos Paralisados em relação ao Acervo Físico
ESPECIAL DO INTERIOR	VOLTA REDONDA	CIVEL	VOLTA REDONDA 4 VARA CIVEL	AC TRAB + CIV + DIV ATIV + EMP + FAZ PUB + JUIZ INF CONC + ORF, SUC E PROV + REG PUB	76	140	75,84%	185,43%	0	909	6.341	6.733	14,34%
COMUM - 2º GRUPO	SAO FIDELIS	1ª VARA	SAO FIDELIS 1 VARA	AC TRAB + CIV + CRIM + DA INFANCIA E DA JUVENTUDE (MENOR INFRATOR) + DIV ATIV + EMP + FAM + FAZ PUB + INF JUV + JURI + JUIZ INF CONC + ORF, SUC E PROV + RCPN + REG PUB	70	76	75,76%	107,60%	2	839	3.208	3.508	26,15%
COMUM - 2º GRUPO	ARARUAMA	CIVEL	ARARUAMA 2 VARA CIVEL	AC TRAB + CIV + DIV ATIV + EMP + FAZ PUB + JUIZ INF CONC + ORF, SUC E PROV + REG PUB	101	118	75,71%	116,89%	0	3.111	6.639	6.965	46,86%
ESPECIAL DO INTERIOR	NOVA FRIBURGO	CIVEL	NOVA FRIBURGO 2 VARA CIVEL	AC TRAB + CIV + DIV ATIV + EMP + FAZ PUB + JUIZ INF CONC + ORF, SUC E PROV + REG PUB	71	108	75,60%	151,64%	0	2.098	6.545	6.994	32,06%
ESPECIAL DO INTERIOR	TERESOPOLIS	CIVEL	TERESOPOLIS 3 VARA CIVEL	AC TRAB + CIV + DIV ATIV + EMP + FAZ PUB + JUIZ INF CONC + ORF, SUC E PROV + REG PUB	119	132	75,58%	110,34%	29	12	5.106	5.443	0,24%
CAPITAL	CAPITAL	CIVEL	CAPITAL 30 VARA CIVEL	AC TRAB + CIV + JUIZ INF CONC + PRECATORIAS	69	108	75,57%	157,96%	2	605	4.327	4.495	13,98%
CAPITAL	CAPITAL	CIVEL	CAPITAL 39 VARA CIVEL	AC TRAB + CIV + JUIZ INF CONC + PRECATORIAS	69	102	75,53%	147,00%	1	380	3.514	4.122	10,81%
COMUM - 2º GRUPO	BARRA DO PIRAI	2ª VARA	BARRA DO PIRAI 2 VARA	AC TRAB + CIV + CRIM + DIV ATIV + EMP + FAZ PUB + JURI + JUIZ INF CONC + ORF, SUC E PROV + REG PUB	71	68	75,51%	95,09%	0	2.077	4.450	4.802	46,67%
ESPECIAL DO INTERIOR	PETROPOLIS	JEACRIM + VIOL DOM	PETROPOLIS J VIO DOM FAM ESP ADJ CRIM	JUIZ ESP CRIM + VIOL DOM FAM	339	210	75,50%	62,01%	4	2.427	6.377	6.795	38,06%
CAPITAL	CAPITAL	EMPRESARIAL	CAPITAL 2 VARA EMPRESARIAL	EMP	16	41	75,47%	256,25%	0	92	1.896	2.127	4,85%



PODER JUDICIÁRIO DO ESTADO DO RIO DE JANEIRO
CORREGEDORIA GERAL DA JUSTIÇA
PROPOSTA DE PRODUTIVIDADE DE SERVENTIA
PERÍODO: MAR/18 - FEV/19
FONTE: DW EMITIDO EM: 08/03/2019

Região/ Entrância	Comarca	Atribuição	Serventias	Grupo de Atribuição	Tombados Média	Sentenças Média	Taxa de Congestionamento	IAD (Sentenças/ Tombados)	Autos Concluídos Há Mais de 100 Dias Fev/19	Autos Paralisados Há Mais de 60 Dias Fev/19	Acervo Físico Fev/19	Acervo Geral Fev/19	% de Autos Paralisados em relação ao Acervo Físico
COMUM - 1º GRUPO	CAMBUCI	VARA UNICA	CAMBUCI-SAO JOSE DE UBA VARA UNICA	AC TRAB + CIV + CRIM + DA INFANCIA E DA JUVENTUDE (MENOR INFRATOR) + DIV ATIV + EMP + FAM + FAZ PUB + INF JUV + JUIZ INF CONC + ORF, SUC E PROV + PRIV JURI + RCPN + REG PUB	53	62	75,45%	116,61%	3	1.264	3.424	3.704	36,92%
REGIONAIS DA CAPITAL	BANGU REGIONAL	CIVEL	BANGU REGIONAL 4 VARA CIVEL	AC TRAB + CIV + JUIZ INF CONC + PRECATORIAS	153	132	75,44%	86,35%	0	1.251	6.196	6.465	20,19%
CAPITAL	CAPITAL	FAMILIA	CAPITAL 18 VARA DE FAMILIA	FAM + JUIZ INF CONC	68	75	75,42%	110,31%	0	2.732	4.920	5.225	55,53%
COMUM - 2º GRUPO	ARMACAO DOS BUZIOS	1ª VARA	ARMACAO DOS BUZIOS 1 VARA	AC TRAB + CIV + CRIM + DIV ATIV + EMP + FAM + FAZ PUB + INF JUV + JUIZ INF CONC + ORF, SUC E PROV + RCPN + REG PUB	70	81	75,36%	114,83%	0	1.969	4.366	4.609	45,10%
COMUM - 2º GRUPO	BARRA MANSÁ	CIVEL	BARRA MANSÁ 4 VARA CIVEL	AC TRAB + CIV + DIV ATIV + EMP + FAZ PUB + JUIZ INF CONC + ORF, SUC E PROV + REG PUB	78	115	75,35%	148,61%	0	920	4.797	4.998	19,18%
CAPITAL	CAPITAL	CIVEL	CAPITAL 31 VARA CIVEL	AC TRAB + CIV + JUIZ INF CONC + PRECATORIAS	68	112	75,33%	164,59%	0	1.403	4.568	4.613	30,71%
CAPITAL	CAPITAL	CRIMINAL	CAPITAL 28 VARA CRIMINAL	CRIM	63	30	75,29%	48,47%	0	525	1.280	1.428	41,02%
COMUM - 1º GRUPO	MIGUEL PEREIRA	VARA UNICA	MIGUEL PEREIRA VARA UNICA	AC TRAB + CIV + CRIM + DA INFANCIA E DA JUVENTUDE (MENOR INFRATOR) + DIV ATIV + EMP + FAM + FAZ PUB + INF JUV + JUIZ INF CONC + ORF, SUC E PROV + PRIV JURI + RCPN + REG PUB	69	84	75,28%	122,20%	0	1.989	4.536	4.781	43,85%
REGIONAIS DA CAPITAL	BARRA DA TIJUCA REGIONAL	CIVEL	BARRA DA TIJUCA REGIONAL 6 VARA CIVEL	AC TRAB + CIV + JUIZ INF CONC + PRECATORIAS	141	165	75,27%	117,18%	0	655	7.708	7.796	8,50%
CAPITAL	CAPITAL	CRIMINAL	CAPITAL 19 VARA CRIMINAL	CRIM	59	42	75,23%	71,31%	0	400	1.537	1.624	26,02%



PODER JUDICIÁRIO DO ESTADO DO RIO DE JANEIRO
CORREGEDORIA GERAL DA JUSTIÇA
PROPOSTA DE PRODUTIVIDADE DE SERVENTIA
PERÍODO: MAR/18 - FEV/19
FONTE: DW EMITIDO EM: 08/03/2019

Região/ Entrância	Comarca	Atribuição	Serventias	Grupo de Atribuição	Tombados Média	Sentenças Média	Taxa de Congestionamento	IAD (Sentenças/ Tombados)	Autos Concluídos Há Mais de 100 Dias Fev/19	Autos Paralisados Há Mais de 60 Dias Fev/19	Acervo Físico Fev/19	Acervo Geral Fev/19	% de Autos Paralisados em relação ao Acervo Físico
REGIONAIS DA CAPITAL	ILHA DO GOVERNADOR REGIONAL	CIVEL	ILHA DO GOVERNADOR REGIONAL 3 VARA CIVEL	AC TRAB + CIV + JUIZ INF CONC + PRECATORIAS	81	115	75,14%	142,09%	0	1.430	4.199	4.384	34,06%
ESPECIAL DO INTERIOR	TERESOPOLIS	CIVEL	TERESOPOLIS 2 VARA CIVEL	AC TRAB + CIV + DIV ATIV + EMP + FAZ PUB + JUIZ INF CONC + ORF, SUC E PROV + REG PUB	116	127	75,04%	109,88%	1	585	6.075	6.644	9,63%
ESPECIAL DO INTERIOR	NOVA FRIBURGO	CRIMINAL	NOVA FRIBURGO 2 VARA CRIMINAL	CRIM	19	37	75,01%	191,42%	0	253	1.361	1.566	18,59%
REGIONAIS DA CAPITAL	MADUREIRA REGIONAL	CIVEL	MADUREIRA REGIONAL 2 VARA CIVEL	AC TRAB + CIV + JUIZ INF CONC + PRECATORIAS	111	157	74,90%	141,70%	0	1.088	6.019	6.260	18,08%
REGIONAIS DA CAPITAL	JACAREPAGUA REGIONAL	CIVEL	JACAREPAGUA REGIONAL 6 VARA CIVEL	AC TRAB + CIV + JUIZ INF CONC + PRECATORIAS	134	157	74,81%	117,38%	0	119	5.223	5.227	2,28%
REGIONAIS DA CAPITAL	JACAREPAGUA REGIONAL	FAMILIA	JACAREPAGUA REGIONAL 4 VARA DE FAMILIA	FAM + JUIZ INF CONC + ORF, SUC E PROV	144	153	74,79%	106,60%	0	3.417	7.525	7.875	45,41%
COMUM - 2º GRUPO	MACAE	CIVEL	MACAE 1 VARA CIVEL	AC TRAB + CIV + DIV ATIV + EMP + FAZ PUB + JUIZ INF CONC + ORF, SUC E PROV + REG PUB	104	121	74,76%	116,45%	9	1.778	5.217	5.495	34,08%
ESPECIAL DO INTERIOR	CAMPOS DOS GOYTACAZES	CRIMINAL	CAMPOS DOS GOYTACAZES 2 VARA CRIMINAL	CRIM	21	59	74,75%	280,63%	0	1.193	2.869	3.129	41,58%
CAPITAL	CAPITAL	CRIMINAL	CAPITAL 27 VARA CRIMINAL	CRIM	61	59	74,70%	96,71%	0	286	1.072	1.337	26,68%
ESPECIAL DO INTERIOR	ALCANTARA REG SAO GONCALO	CIVEL	ALCANTARA REGIONAL SAO GONCALO 1 VARA CIVEL	AC TRAB + CIV + JUIZ INF CONC + ORF, SUC E PROV	124	178	74,70%	143,71%	0	2.707	7.508	7.786	36,05%
COMUM - 1º GRUPO	ITAOCARA	NÚCLEO DA DÍVIDA ATIVA	ITAOCARA NÚCLEO DA DÍVIDA ATIVA	DIV ATIV	1	71	74,65%	6050,00%	0	122	5.774	6.416	2,11%
ESPECIAL DO INTERIOR	NOVA FRIBURGO	JEACRIM + VIOL DOM	NOVA FRIBURGO J VIO E ESP ADJ CRIM	JUIZ ESP CRIM + VIOL DOM FAM	265	245	74,62%	92,38%	0	620	3.274	3.815	18,94%
COMUM - 2º GRUPO	ITABORAI	CRIMINAL	ITABORAI 2 VARA CRIMINAL	CRIM	52	20	74,54%	38,06%	0	149	720	893	20,69%
COMUM - 2º GRUPO	GUAPIMIRIM	1ª VARA	GUAPIMIRIM 1 VARA	AC TRAB + CIV + DA INFANCIA E DA JUVENTUDE (MENOR INFRATOR) + EMP + FAM + INF JUV + JUIZ INF CONC + ORF, SUC E PROV + RCPN + REG PUB	107	105	74,52%	98,13%	0	2.007	4.962	5.135	40,45%



PODER JUDICIÁRIO DO ESTADO DO RIO DE JANEIRO
CORREGEDORIA GERAL DA JUSTIÇA
PROPOSTA DE PRODUTIVIDADE DE SERVENTIA
PERÍODO: MAR/18 - FEV/19
FONTE: DW EMITIDO EM: 08/03/2019

Região/ Entrância	Comarca	Atribuição	Serventias	Grupo de Atribuição	Tombados Média	Sentenças Média	Taxa de Congestionamento	IAD (Sentenças/ Tombados)	Autos Concluídos Há Mais de 100 Dias Fev/19	Autos Paralisados Há Mais de 60 Dias Fev/19	Acervo Físico Fev/19	Acervo Geral Fev/19	% de Autos Paralisados em relação ao Acervo Físico
ESPECIAL DO INTERIOR	BELFORD ROXO	CIVEL	BELFORD ROXO 3 VARA CIVEL	AC TRAB + CIV + DIV ATIV + EMP + FAZ PUB + JUIZ INF CONC + ORF, SUC E PROV + REG PUB	151	166	74,46%	109,91%	0	976	5.765	5.912	16,93%
CAPITAL	CAPITAL	CIVEL	CAPITAL 7 VARA CIVEL	AC TRAB + CIV + JUIZ INF CONC + PRECATORIAS	70	127	74,37%	183,33%	0	294	3.107	3.128	9,46%
CAPITAL	CAPITAL	FAMILIA	CAPITAL 5 VARA DE FAMILIA	FAM + JUIZ INF CONC	65	117	74,36%	180,59%	0	625	2.420	2.641	25,83%
ESPECIAL DO INTERIOR	NOVA IGUACU	CRIMINAL	NOVA IGUACU 2 VARA CRIMINAL	CRIM	168	57	74,34%	33,63%	0	1.292	3.239	3.580	39,89%
CAPITAL	CAPITAL	FAZ PUBLICA	CAPITAL 8 VARA FAZ PUBLICA	FAZ PUB	45	162	74,03%	360,93%	0	3.541	7.855	8.051	45,08%
CAPITAL	CAPITAL	FAMILIA	CAPITAL 6 VARA DE FAMILIA	FAM + JUIZ INF CONC	67	81	74,03%	119,85%	0	1.278	3.595	3.947	35,55%
COMUM - 2º GRUPO	VALENCA	2ª VARA	VALENCA 2 VARA	AC TRAB + CIV + CRIM + DIV ATIV + EMP + FAZ PUB + JURI + JUIZ INF CONC + ORF, SUC E PROV + REG PUB	79	122	73,84%	154,33%	0	1.508	4.112	4.658	36,67%
REGIONAIS DA CAPITAL	ILHA DO GOVERNADOR REGIONAL	CIVEL	ILHA DO GOVERNADOR REGIONAL 2 VARA CIVEL	AC TRAB + CIV + JUIZ INF CONC + PRECATORIAS	83	150	73,83%	179,76%	0	262	3.638	3.925	7,20%
COMUM - 1º GRUPO	CANTAGALO	NÚCLEO DA DÍVIDA ATIVA	CANTAGALO NUCLEO DA DIVIDA ATIVA	DIV ATIV	0,25	13	73,68%	5266,67%	0	527	1.386	1.709	38,02%
CAPITAL	CAPITAL	CIVEL	CAPITAL 24 VARA CIVEL	AC TRAB + CIV + JUIZ INF CONC + PRECATORIAS	70	142	73,65%	201,18%	0	616	3.912	4.011	15,75%
ESPECIAL DO INTERIOR	PETROPOLIS	CIVEL	PETROPOLIS 2 VARA CIVEL	AC TRAB + CIV + JUIZ INF CONC + ORF, SUC E PROV	120	133	73,55%	110,87%	0	256	4.800	5.113	5,33%
COMUM - 1º GRUPO	SILVA JARDIM	JEACRIM + VIOL DOM	SILVA JARDIM J VIO E ESP ADJ CRIM	JUIZ ESP CRIM + VIOL DOM FAM	18	18	73,52%	98,62%	0	18	537	573	3,35%
COMUM - 2º GRUPO	VASSOURAS	1ª VARA	VASSOURAS 1 VARA	AC TRAB + CIV + CRIM + DIV ATIV + EMP + FAM + FAZ PUB + INF JUV + JUIZ INF CONC + ORF, SUC E PROV + RCPN + REG PUB	44	58	73,52%	129,94%	0	11	2.889	3.198	0,38%
CAPITAL	CAPITAL	FAMILIA	CAPITAL 4 VARA DE FAMILIA	FAM + JUIZ INF CONC	68	82	73,51%	120,51%	0	732	2.546	2.828	28,75%



PODER JUDICIÁRIO DO ESTADO DO RIO DE JANEIRO
CORREGEDORIA GERAL DA JUSTIÇA
PROPOSTA DE PRODUTIVIDADE DE SERVENTIA
PERÍODO: MAR/18 - FEV/19
FONTE: DW EMITIDO EM: 08/03/2019

Região/ Entrância	Comarca	Atribuição	Serventias	Grupo de Atribuição	Tombados Média	Sentenças Média	Taxa de Congestionamento	IAD (Sentenças/ Tombados)	Autos Concluídos Há Mais de 100 Dias Fev/19	Autos Paralisados Há Mais de 60 Dias Fev/19	Acervo Físico Fev/19	Acervo Geral Fev/19	% de Autos Paralisados em relação ao Acervo Físico
COMUM - 2º GRUPO	SÃO JOÃO DA BARRA	1ª VARA	SÃO JOÃO DA BARRA 1 VARA	AC TRAB + CIV + CRIM + DA INFANCIA E DA JUVENTUDE (MENOR INFRATOR) + DIV ATIV + EMP + FAM + FAZ PUB + INF JUV + JUIZ INF CONC + ORF, SUC E PROV + RCPN + REG PUB	65	89	73,48%	136,45%	0	695	3.121	3.457	22,27%
ESPECIAL DO INTERIOR	TERESOPOLIS	CIVEL	TERESOPOLIS 1 VARA CIVEL	AC TRAB + CIV + DIV ATIV + EMP + FAZ PUB + JUIZ INF CONC + ORF, SUC E PROV + REG PUB	116	141	73,46%	121,52%	482	877	5.022	5.295	17,46%
COMUM - 2º GRUPO	VASSOURAS	JEACRIM + VIOL DOM	VASSOURAS J VIO E ESP ADJ CRIM	JUIZ ESP CRIM + VIOL DOM FAM	30	37	73,42%	122,65%	0	138	543	630	25,41%
CAPITAL	CAPITAL	FAZ PUBLICA	CAPITAL 16 VARA FAZ PUBLICA	FAZ PUB	133	85	73,42%	64,06%	0	552	2.330	2.335	23,69%
ESPECIAL DO INTERIOR	VOLTA REDONDA	CIVEL	VOLTA REDONDA 1 VARA CIVEL	AC TRAB + CIV + DIV ATIV + EMP + FAZ PUB + JUIZ INF CONC + ORF, SUC E PROV + REG PUB	79	101	73,41%	127,62%	0	499	4.815	5.223	10,36%
ESPECIAL DO INTERIOR	SÃO JOÃO DE MERITI	FAMILIA	SÃO JOÃO DE MERITI 2 VARA DE FAMILIA	FAM + JUIZ INF CONC + RCPN	122	123	73,41%	101,03%	0	3.156	6.522	6.817	48,39%
ESPECIAL DO INTERIOR	DUQUE DE CAXIAS	CIVEL	DUQUE DE CAXIAS 4 VARA CIVEL	AC TRAB + CIV + DIV ATIV + EMP + FAZ PUB + JUIZ INF CONC + ORF, SUC E PROV + REG PUB	165	289	73,37%	174,58%	0	3.279	10.971	11.960	29,89%
CAPITAL	CAPITAL	CIVEL	CAPITAL 18 VARA CIVEL	AC TRAB + CIV + JUIZ INF CONC + PRECATORIAS	67	104	73,27%	155,79%	0	1.421	4.324	4.490	32,86%
CAPITAL	CAPITAL	CIVEL	CAPITAL 33 VARA CIVEL	AC TRAB + CIV + JUIZ INF CONC + PRECATORIAS	68	96	73,23%	141,13%	0	489	3.367	3.659	14,52%
CAPITAL	CAPITAL	CRIMINAL	CAPITAL 29 VARA CRIMINAL	CRIM	62	35	73,17%	56,30%	0	72	1.215	1.408	5,93%
ESPECIAL DO INTERIOR	PETROPOLIS	CIVEL	PETROPOLIS 1 VARA CIVEL	AC TRAB + CIV + JUIZ INF CONC + ORF, SUC E PROV	127	155	73,17%	121,89%	0	816	5.589	6.084	14,60%
ESPECIAL DO INTERIOR	BELFORD ROXO	CIVEL	BELFORD ROXO 2 VARA CIVEL	AC TRAB + CIV + DIV ATIV + EMP + FAZ PUB + JUIZ INF CONC + ORF, SUC E PROV + REG PUB	151	220	73,15%	145,48%	0	981	7.002	7.415	14,01%



PODER JUDICIÁRIO DO ESTADO DO RIO DE JANEIRO
CORREGEDORIA GERAL DA JUSTIÇA
PROPOSTA DE PRODUTIVIDADE DE SERVENTIA
PERÍODO: MAR/18 - FEV/19
FONTE: DW EMITIDO EM: 08/03/2019

Região/ Entrância	Comarca	Atribuição	Serventias	Grupo de Atribuição	Tombados Média	Sentenças Média	Taxa de Congestionamento	IAD (Sentenças/ Tombados)	Autos Concluídos Há Mais de 100 Dias Fev/19	Autos Paralisados Há Mais de 60 Dias Fev/19	Acervo Físico Fev/19	Acervo Geral Fev/19	% de Autos Paralisados em relação ao Acervo Físico
CAPITAL	CAPITAL	CIVEL	CAPITAL 23 VARA CIVEL	AC TRAB + CIV + JUIZ INF CONC + PRECATORIAS	71	126	73,11%	178,66%	0	194	2.945	2.975	6,59%
COMUM - 1º GRUPO	CARAPEBUS/QUISSAMA	JEC	CARAPEBUS/QUISSAMA J ESP ADJ CIV	JUIZ ESP CIV	16	26	73,10%	165,10%	7	255	534	547	47,75%
COMUM - 2º GRUPO	ANGRA DOS REIS	CIVEL	ANGRA DOS REIS 1 VARA CIVEL	AC TRAB + CIV + DIV ATIV + EMP + FAZ PUB + JUIZ INF CONC + ORF, SUC E PROV + REG PUB	83	100	73,08%	121,72%	0	765	4.069	4.286	18,80%
COMUM - 2º GRUPO	MAGE	FAMILIA	MAGE VARA DE FAM INF JUV E IDO	DA INFANCIA E DA JUVENTUDE (MENOR INFRATOR) + FAM + INF JUV + JUIZ INF CONC + RCPN	116	130	73,02%	112,43%	0	3.494	6.155	6.379	56,77%
COMUM - 2º GRUPO	ANGRA DOS REIS	JEACRIM + VIOL DOM	ANGRA DOS REIS J VIO E ESP ADJ CRIM	JUIZ ESP CRIM + VIOL DOM FAM	96	143	73,01%	149,48%	0	1.125	3.604	3.912	31,22%
ESPECIAL DO INTERIOR	NITEROI	CIVEL	NITEROI 6 VARA CIVEL	AC TRAB + CIV + DIV ATIV + EMP + FAZ PUB + JUIZ INF CONC + ORF, SUC E PROV + REG PUB	82	123	73,01%	150,25%	2	913	5.602	5.864	16,30%
COMUM - 1º GRUPO	SAPUCAIA	VARA UNICA	SAPUCAIA VARA UNICA	AC TRAB + CIV + CRIM + DA INFANCIA E DA JUVENTUDE (MENOR INFRATOR) + DIV ATIV + EMP + FAM + FAZ PUB + INF JUV + JUIZ INF CONC + ORF, SUC E PROV + PRIV JURI + RCPN + REG PUB	62	82	72,95%	133,11%	2	775	3.333	3.679	23,25%
REGIONAIS DA CAPITAL	MADUREIRA REGIONAL	FAMILIA	MADUREIRA REGIONAL 1 VARA DE FAMILIA	FAM + JUIZ INF CONC + ORF, SUC E PROV	124	130	72,93%	105,12%	0	1.744	5.540	5.821	31,48%
CAPITAL	CAPITAL	CIVEL	CAPITAL 34 VARA CIVEL	AC TRAB + CIV + JUIZ INF CONC + PRECATORIAS	65	124	72,91%	191,15%	0	801	3.925	3.967	20,41%
CAPITAL	CAPITAL	CRIMINAL	CAPITAL 17 VARA CRIMINAL	CRIM	63	45	72,85%	71,47%	0	748	2.054	2.260	36,42%
CAPITAL	CAPITAL	CIVEL	CAPITAL 26 VARA CIVEL	AC TRAB + CIV + JUIZ INF CONC + PRECATORIAS	71	202	72,82%	285,41%	0	890	4.825	4.956	18,45%



PODER JUDICIÁRIO DO ESTADO DO RIO DE JANEIRO
CORREGEDORIA GERAL DA JUSTIÇA
PROPOSTA DE PRODUTIVIDADE DE SERVENTIA
PERÍODO: MAR/18 - FEV/19
FONTE: DW EMITIDO EM: 08/03/2019

Região/ Entrância	Comarca	Atribuição	Serventias	Grupo de Atribuição	Tombados Média	Sentenças Média	Taxa de Congestionamento	IAD (Sentenças/ Tombados)	Autos Concluídos Há Mais de 100 Dias Fev/19	Autos Paralisados Há Mais de 60 Dias Fev/19	Acervo Físico Fev/19	Acervo Geral Fev/19	% de Autos Paralisados em relação ao Acervo Físico
COMUM - 1º GRUPO	CORDEIRO	VARA UNICA	CORDEIRO-MACUCO VARA UNICA	AC TRAB + CIV + CRIM + DA INFANCIA E DA JUVENTUDE (MENOR INFRATOR) + DIV ATIV + EMP + FAM + FAZ PUB + INF JUV + JUIZ INF CONC + ORF, SUC E PROV + PRIV JURI + RCPN + REG PUB	85	134	72,62%	156,78%	0	1.463	4.661	5.417	31,39%
CAPITAL	CAPITAL	CRIMINAL	CAPITAL 38 VARA CRIMINAL	CRIM	61	46	72,59%	75,68%	0	277	1.603	1.831	17,28%
ESPECIAL DO INTERIOR	DUQUE DE CAXIAS	CRIMINAL	DUQUE DE CAXIAS 3 VARA CRIMINAL	CRIM	137	58	72,48%	42,50%	0	1.004	3.879	4.055	25,88%
ESPECIAL DO INTERIOR	VOLTA REDONDA	CRIMINAL	VOLTA REDONDA 2 VARA CRIMINAL	CRIM	41	45	72,43%	110,37%	0	440	1.934	2.034	22,75%
ESPECIAL DO INTERIOR	TERESOPOLIS	CRIMINAL	TERESOPOLIS 2 VARA CRIMINAL	CRIM	21	20	72,39%	98,39%	0	191	684	823	27,92%
CAPITAL	CAPITAL	CIVEL	CAPITAL 28 VARA CIVEL	AC TRAB + CIV + JUIZ INF CONC + PRECATORIAS	68	151	72,36%	220,95%	0	1.229	4.522	4.559	27,18%
COMUM - 2º GRUPO	GUAPIMIRIM	2ª VARA	GUAPIMIRIM 2 VARA	CRIM + DIV ATIV + FAZ PUB + JURI	40	57	72,34%	144,33%	0	307	1.434	1.566	21,41%
COMUM - 2º GRUPO	RESENDE	CIVEL	RESENDE 2 VARA CIVEL	AC TRAB + CIV + DIV ATIV + EMP + FAZ PUB + JUIZ INF CONC + ORF, SUC E PROV + REG PUB	93	115	72,31%	124,26%	0	433	4.289	4.493	10,10%
REGIONAIS DA CAPITAL	LEOPOLDINA REGIONAL	CIVEL	LEOPOLDINA REGIONAL 3 VARA CIVEL	AC TRAB + CIV + JUIZ INF CONC + PRECATORIAS	104	144	72,23%	138,73%	0	1.260	5.753	5.941	21,90%
ESPECIAL DO INTERIOR	SAO GONCALO	CRIMINAL	SAO GONCALO 4 VARA CRIMINAL	PRIV JURI	66	13	72,15%	20,03%	0	173	771	866	22,44%
REGIONAIS DA CAPITAL	SANTA CRUZ REGIONAL	FAMILIA	SANTA CRUZ REGIONAL 1 VARA DE FAMILIA	FAM + JUIZ INF CONC + ORF, SUC E PROV	142	88	72,15%	61,99%	0	2.209	7.104	7.389	31,10%
ESPECIAL DO INTERIOR	NITEROI	FAMILIA	NITEROI 4 VARA DE FAMILIA	FAM + JUIZ INF CONC	64	77	72,14%	120,26%	0	1.358	3.652	3.886	37,19%
ESPECIAL DO INTERIOR	SAO JOAO DE MERITI	CIVEL	SAO JOAO DE MERITI 1 VARA CIVEL	CIV + JUIZ INF CONC + ORF, SUC E PROV	204	276	72,03%	135,32%	0	589	8.364	8.883	7,04%
REGIONAIS DA CAPITAL	PAVUNA REGIONAL	FAMILIA	PAVUNA REGIONAL 2 VARA DE FAMILIA	FAM + JUIZ INF CONC + ORF, SUC E PROV	118	162	72,01%	137,08%	0	4.245	7.633	7.940	55,61%



PODER JUDICIÁRIO DO ESTADO DO RIO DE JANEIRO
CORREGEDORIA GERAL DA JUSTIÇA
PROPOSTA DE PRODUTIVIDADE DE SERVENTIA
PERÍODO: MAR/18 - FEV/19
FONTE: DW EMITIDO EM: 08/03/2019

Região/ Entrância	Comarca	Atribuição	Serventias	Grupo de Atribuição	Tombados Média	Sentenças Média	Taxa de Congestionamento	IAD (Sentenças/ Tombados)	Autos Concluídos Há Mais de 100 Dias Fev/19	Autos Paralisados Há Mais de 60 Dias Fev/19	Acervo Físico Fev/19	Acervo Geral Fev/19	% de Autos Paralisados em relação ao Acervo Físico
COMUM - 1º GRUPO	SANTA MARIA MADALENA	VARA UNICA	SANTA MARIA MADALENA VARA UNICA	AC TRAB + CIV + CRIM + DA INFANCIA E DA JUVENTUDE (MENOR INFRATOR) + DIV ATIV + EMP + FAM + FAZ PUB + INF JUV + JUIZ INF CONC + ORF, SUC E PROV + PRIV JURI + RCPN + REG PUB	29	46	72,00%	161,05%	0	536	1.334	1.439	40,18%
REGIONAIS DA CAPITAL	SANTA CRUZ REGIONAL	FAMILIA	SANTA CRUZ REGIONAL 3 VARA DE FAMILIA	FAM + JUIZ INF CONC + ORF, SUC E PROV	135	142	71,99%	105,70%	0	912	5.984	6.132	15,24%
COMUM - 2º GRUPO	ITABORAI	CIVEL	ITABORAI 1 VARA CIVEL	AC TRAB + CIV + DIV ATIV + EMP + FAZ PUB + JUIZ INF CONC + ORF, SUC E PROV + REG PUB	107	176	71,97%	165,31%	1	301	5.741	6.297	5,24%
CAPITAL	CAPITAL	CIVEL	CAPITAL 32 VARA CIVEL	AC TRAB + CIV + JUIZ INF CONC + PRECATORIAS	70	179	71,94%	256,56%	0	1.191	4.793	4.877	24,85%
REGIONAIS DA CAPITAL	CAMPO GRANDE REGIONAL	CIVEL	CAMPO GRANDE REGIONAL 6 VARA CIVEL	AC TRAB + CIV + JUIZ INF CONC + PRECATORIAS	152	182	71,93%	119,50%	0	152	5.148	5.299	2,95%
ESPECIAL DO INTERIOR	DUQUE DE CAXIAS	CIVEL	DUQUE DE CAXIAS 3 VARA CIVEL	AC TRAB + CIV + DIV ATIV + EMP + FAZ PUB + JUIZ INF CONC + ORF, SUC E PROV + REG PUB	158	231	71,85%	146,88%	0	1.626	7.654	7.963	21,24%
CAPITAL	CAPITAL	CIVEL	CAPITAL 49 VARA CIVEL	AC TRAB + CIV + JUIZ INF CONC + PRECATORIAS	70	138	71,71%	196,91%	1	553	3.409	4.172	16,22%
COMUM - 1º GRUPO	RIO CLARO	VARA UNICA	RIO CLARO VARA UNICA	AC TRAB + CIV + CRIM + DA INFANCIA E DA JUVENTUDE (MENOR INFRATOR) + DIV ATIV + EMP + FAM + FAZ PUB + INF JUV + JUIZ INF CONC + ORF, SUC E PROV + PRIV JURI + RCPN + REG PUB	59	52	71,69%	88,26%	0	172	2.143	2.267	8,03%
ESPECIAL DO INTERIOR	CABO FRIO	FAMILIA	CABO FRIO 2 VARA DE FAMILIA	FAM + JUIZ INF CONC + RCPN	110	117	71,63%	106,29%	0	1.900	4.936	5.239	38,49%
ESPECIAL DO INTERIOR	CAMPOS DOS GOYTACAZES	CRIMINAL	CAMPOS DOS GOYTACAZES 3 VARA CRIMINAL	CRIM	21	36	71,61%	176,21%	0	1.082	2.672	2.834	40,49%



PODER JUDICIÁRIO DO ESTADO DO RIO DE JANEIRO
CORREGEDORIA GERAL DA JUSTIÇA
PROPOSTA DE PRODUTIVIDADE DE SERVENTIA
PERÍODO: MAR/18 - FEV/19
FONTE: DW EMITIDO EM: 08/03/2019

Região/ Entrância	Comarca	Atribuição	Serventias	Grupo de Atribuição	Tombados Média	Sentenças Média	Taxa de Congestionamento	IAD (Sentenças/ Tombados)	Autos Concluídos Há Mais de 100 Dias Fev/19	Autos Paralisados Há Mais de 60 Dias Fev/19	Acervo Físico Fev/19	Acervo Geral Fev/19	% de Autos Paralisados em relação ao Acervo Físico
ESPECIAL DO INTERIOR	NOVA IGUACU	FAMILIA	NOVA IGUACU- MESQUITA 1 VARA DE FAMILIA-F.MESQUITA	FAM + JUIZ INF CONC + RCPN	124	162	71,60%	130,60%	0	2.702	7.382	7.613	36,60%
CAPITAL	CAPITAL	CIVEL	CAPITAL 36 VARA CIVEL	AC TRAB + CIV + JUIZ INF CONC + PRECATORIAS	71	148	71,50%	209,20%	0	822	3.885	4.821	21,16%
CAPITAL	CAPITAL	CIVEL	CAPITAL 21 VARA CIVEL	AC TRAB + CIV + JUIZ INF CONC + PRECATORIAS	68	159	71,44%	235,01%	1	540	3.506	3.671	15,40%
COMUM - 2º GRUPO	SEROPEDICA	JEACRIM + VIOL DOM	SEROPEDICA J VIO E ESP ADJ CRIM	JUIZ ESP CRIM + VIOL DOM FAM	78	64	71,44%	82,28%	0	1.072	2.073	2.380	51,71%
COMUM - 2º GRUPO	ITAPERUNA	2ª VARA	ITAPERUNA 2 VARA	AC TRAB + CRIM + DIV ATIV + FAZ PUB + PRIV JURI	84	196	71,37%	233,30%	0	3.275	8.988	9.295	36,44%
CAPITAL	CAPITAL	FAZ PUBLICA	CAPITAL CARTORIO ELETRONICO DA 12 VARA FAZ PUBLICA	FAZ PUB + PRIV DIV ATIV	53	1.113	71,34%	2116,48%	19	183.668	231.235	231.260	79,43%
COMUM - 1º GRUPO	RIO CLARO	JEACRIM + VIOL DOM	RIO CLARO J VIO E ESP ADJ CRIM	JUIZ ESP CRIM + VIOL DOM FAM	20	21	71,30%	102,50%	0	96	562	581	17,08%
REGIONAIS DA CAPITAL	JACAREPAGUA REGIONAL	FAMILIA	JACAREPAGUA REGIONAL 2 VARA DE FAMILIA	FAM + JUIZ INF CONC + ORF, SUC E PROV	142	153	71,27%	107,44%	0	2.659	7.168	7.511	37,10%
COMUM - 1º GRUPO	CASIMIRO DE ABREU	VARA UNICA	CASIMIRO DE ABREU VARA UNICA	AC TRAB + CIV + CRIM + DA INFANCIA E DA JUVENTUDE (MENOR INFRATOR) + DIV ATIV + EMP + FAM + FAZ PUB + INF JUV + JUIZ INF CONC + ORF, SUC E PROV + PRIV JURI + RCPN + REG PUB	98	139	71,16%	141,32%	6	898	5.238	5.702	17,14%
COMUM - 1º GRUPO	SUMIDOURO	VARA UNICA	SUMIDOURO VARA UNICA	AC TRAB + CIV + CRIM + DA INFANCIA E DA JUVENTUDE (MENOR INFRATOR) + DIV ATIV + EMP + FAM + FAZ PUB + INF JUV + JUIZ INF CONC + ORF, SUC E PROV + PRIV JURI + RCPN + REG PUB	40	39	71,13%	98,52%	137	664	1.991	2.183	33,35%
REGIONAIS DA CAPITAL	JACAREPAGUA REGIONAL	CIVEL	JACAREPAGUA REGIONAL 3 VARA CIVEL	AC TRAB + CIV + JUIZ INF CONC + PRECATORIAS	132	192	71,08%	145,69%	0	1.003	6.332	6.522	15,84%
COMUM - 1º GRUPO	NATIVIDADE	JEACRIM + VIOL DOM	NATIVIDADE-VARRE- SAI J VIO E ESP ADJ CRIM	JUIZ ESP CRIM + VIOL DOM FAM	22	14	71,06%	62,07%	0	75	485	501	15,46%
COMUM - 2º GRUPO	ANGRA DOS REIS	CRIMINAL	ANGRA DOS REIS 1 VARA CRIMINAL	CRIM + PRIV JURI	80	65	70,85%	81,33%	0	92	2.652	2.908	3,47%



PODER JUDICIÁRIO DO ESTADO DO RIO DE JANEIRO
CORREGEDORIA GERAL DA JUSTIÇA
PROPOSTA DE PRODUTIVIDADE DE SERVENTIA
PERÍODO: MAR/18 - FEV/19
FONTE: DW EMITIDO EM: 08/03/2019

Região/ Entrância	Comarca	Atribuição	Serventias	Grupo de Atribuição	Tombados Média	Sentenças Média	Taxa de Congestionamento	IAD (Sentenças/ Tombados)	Autos Concluídos Há Mais de 100 Dias Fev/19	Autos Paralisados Há Mais de 60 Dias Fev/19	Acervo Físico Fev/19	Acervo Geral Fev/19	% de Autos Paralisados em relação ao Acervo Físico
ESPECIAL DO INTERIOR	CAMPOS DOS GOYTACAZES	CIVEL	CAMPOS DOS GOYTACAZES 4 VARA CIVEL	AC TRAB + CIV + DIV ATIV + EMP + FAZ PUB + JUIZ INF CONC + ORF, SUC E PROV + REG PUB	147	232	70,85%	157,33%	0	1.246	6.825	7.199	18,26%
COMUM - 2º GRUPO	MACAE	CRIMINAL	MACAE 2 VARA CRIMINAL	CRIM	34	41	70,84%	119,02%	0	284	1.270	1.359	22,36%
COMUM - 1º GRUPO	ITALVA	VARA UNICA	ITALVA-CARDOSO MOREIRA VARA UNICA	AC TRAB + CIV + CRIM + DA INFANCIA E DA JUVENTUDE (MENOR INFRATOR) + DIV ATIV + EMP + FAM + FAZ PUB + INF JUV + JUIZ INF CONC + ORF, SUC E PROV + PRIV JURI + RCPN + REG PUB	63	96	70,83%	152,59%	0	629	3.261	3.467	19,29%
COMUM - 2º GRUPO	CACHOEIRAS DE MACACU	CENTRAL DIV ATIV	CACHOEIRAS DE MACACU CENTRAL DE DIVIDA ATIVA	DIV ATIV	1	145	70,78%	13423,08%	0	17.742	27.882	32.256	63,63%
CAPITAL	CAPITAL	FAZ PUBLICA	CAPITAL 6 VARA FAZ PUBLICA	FAZ PUB	48	77	70,73%	161,22%	0	1.038	4.974	5.073	20,87%
ESPECIAL DO INTERIOR	SAO GONCALO	CIVEL	SAO GONCALO 7 VARA CIVEL	AC TRAB + CIV + DIV ATIV + EMP + FAZ PUB + JUIZ INF CONC + ORF, SUC E PROV + REG PUB	101	153	70,72%	150,74%	69	340	5.140	5.319	6,61%
ESPECIAL DO INTERIOR	SAO GONCALO	CRIMINAL	SAO GONCALO 1 VARA CRIMINAL	CRIM	38	44	70,60%	118,18%	0	599	1.841	2.048	32,54%
REGIONAIS DA CAPITAL	SANTA CRUZ REGIONAL	CRIMINAL	SANTA CRUZ REGIONAL 2 VARA CRIMINAL	CRIM	60	39	70,57%	64,00%	0	127	860	961	14,77%
REGIONAIS DA CAPITAL	MADUREIRA REGIONAL	CRIMINAL	MADUREIRA REGIONAL 1 VARA CRIMINAL	CRIM	99	52	70,52%	52,47%	1	619	2.125	2.265	29,13%
COMUM - 2º GRUPO	MACAE	JEACRIM + VIOL DOM	MACAE J VIO E ESP ADJ CRIM	JUIZ ESP CRIM + VIOL DOM FAM	153	198	70,47%	130,00%	0	2.848	4.920	5.528	57,89%
CAPITAL	CAPITAL	CIVEL	CAPITAL 51 VARA CIVEL	AC TRAB + CIV + JUIZ INF CONC + PRECATORIAS	71	119	70,47%	169,03%	0	373	3.042	3.056	12,26%
COMUM - 2º GRUPO	MACAE	CIVEL	MACAE 2 VARA CIVEL	AC TRAB + CIV + DIV ATIV + EMP + FAZ PUB + JUIZ INF CONC + ORF, SUC E PROV + REG PUB	102	119	70,46%	117,17%	39	556	4.533	4.802	12,27%



PODER JUDICIÁRIO DO ESTADO DO RIO DE JANEIRO
CORREGEDORIA GERAL DA JUSTIÇA
PROPOSTA DE PRODUTIVIDADE DE SERVENTIA
PERÍODO: MAR/18 - FEV/19
FONTE: DW EMITIDO EM: 08/03/2019

Região/ Entrância	Comarca	Atribuição	Serventias	Grupo de Atribuição	Tombados Média	Sentenças Média	Taxa de Congestionamento	IAD (Sentenças/ Tombados)	Autos Concluídos Há Mais de 100 Dias Fev/19	Autos Paralisados Há Mais de 60 Dias Fev/19	Acervo Físico Fev/19	Acervo Geral Fev/19	% de Autos Paralisados em relação ao Acervo Físico
COMUM - 2º GRUPO	BARRA MANSÁ	CIVEL	BARRA MANSÁ 2 VARA CIVEL	AC TRAB + CIV + DIV ATIV + EMP + FAZ PUB + JUIZ INF CONC + ORF, SUC E PROV + REG PUB	79	137	70,30%	173,52%	0	470	4.420	4.611	10,63%
REGIONAIS DA CAPITAL	BANGU REGIONAL	CRIMINAL	BANGU REGIONAL 2 VARA CRIMINAL	CRIM	86	90	70,28%	104,46%	28	1.580	3.280	3.475	48,17%
CAPITAL	CAPITAL	FAZ PUBLICA	CAPITAL 12 VARA FAZ PUBLICA	FAZ PUB + PRIV DIV ATIV	66	4.644	70,15%	7081,58%	10	438.740	458.349	484.055	95,72%
COMUM - 1º GRUPO	ENGENHEIRO PAULO DE FRONTIN	VARA UNICA	ENGENHEIRO PAULO DE FRONTIN VARA UNICA	AC TRAB + CIV + CRIM + DA INFANCIA E DA JUVENTUDE (MENOR INFRATOR) + DIV ATIV + EMP + FAM + FAZ PUB + INF JUV + JUIZ INF CONC + ORF, SUC E PROV + PRIV JURI + RCPN + REG PUB	32	34	70,06%	104,11%	3	236	1.074	1.411	21,97%
COMUM - 1º GRUPO	PARACAMBI	VARA UNICA	PARACAMBI VARA UNICA	AC TRAB + CIV + CRIM + DA INFANCIA E DA JUVENTUDE (MENOR INFRATOR) + DIV ATIV + EMP + FAM + FAZ PUB + INF JUV + JUIZ INF CONC + ORF, SUC E PROV + PRIV JURI + RCPN + REG PUB	99	155	70,01%	156,18%	0	3.492	7.596	8.182	45,97%
COMUM - 2º GRUPO	MACAE	FAMILIA	MACAE 1 VARA DE FAMILIA	FAM + JUIZ INF CONC + RCPN	113	129	69,94%	114,11%	0	965	4.733	5.036	20,39%
CAPITAL	CAPITAL	CIVEL	CAPITAL 16 VARA CIVEL	AC TRAB + CIV + JUIZ INF CONC + PRECATORIAS	69	101	69,86%	147,52%	1	61	3.283	3.394	1,86%
ESPECIAL DO INTERIOR	DUQUE DE CAXIAS	CRIMINAL	DUQUE DE CAXIAS 2 VARA CRIMINAL	CRIM	135	58	69,84%	43,04%	0	598	2.895	3.166	20,66%
CAPITAL	CAPITAL	CIVEL	CAPITAL 38 VARA CIVEL	AC TRAB + CIV + JUIZ INF CONC + PRECATORIAS	68	125	69,83%	184,40%	0	176	2.986	3.106	5,89%
COMUM - 1º GRUPO	MENDES	JEACRIM + VIOL DOM	MENDES J VIO E ESP ADJ CRIM	JUIZ ESP CRIM + VIOL DOM FAM	25	13	69,77%	49,50%	7	49	283	346	17,31%
CAPITAL	CAPITAL	CRIMINAL	CAPITAL 32 VARA CRIMINAL	CRIM	62	34	69,75%	55,41%	2	298	1.865	1.972	15,98%
COMUM - 1º GRUPO	SAO SEBASTIAO DO ALTO	JEACRIM + VIOL DOM	SAO SEBASTIAO DO ALTO J VIO E ESP ADJ CRIM	JUIZ ESP CRIM + VIOL DOM FAM	13	8	69,70%	57,50%	0	55	215	248	25,58%
ESPECIAL DO INTERIOR	NITEROI	FAMILIA	NITEROI 1 VARA DE FAMILIA	FAM + JUIZ INF CONC + RCPN	70	79	69,64%	113,52%	0	2.163	4.365	4.686	49,55%



PODER JUDICIÁRIO DO ESTADO DO RIO DE JANEIRO
CORREGEDORIA GERAL DA JUSTIÇA
PROPOSTA DE PRODUTIVIDADE DE SERVENTIA
PERÍODO: MAR/18 - FEV/19
FONTE: DW EMITIDO EM: 08/03/2019

Região/ Entrância	Comarca	Atribuição	Serventias	Grupo de Atribuição	Tombados Média	Sentenças Média	Taxa de Congestionamento	IAD (Sentenças/ Tombados)	Autos Concluídos Há Mais de 100 Dias Fev/19	Autos Paralisados Há Mais de 60 Dias Fev/19	Acervo Físico Fev/19	Acervo Geral Fev/19	% de Autos Paralisados em relação ao Acervo Físico
CAPITAL	CAPITAL	FAZ PUBLICA	CAPITAL 9 VARA FAZ PUBLICA	FAZ PUB	52	98	69,61%	188,46%	0	37	4.883	4.994	0,76%
ESPECIAL DO INTERIOR	PETROPOLIS	CIVEL	PETROPOLIS 3 VARA CIVEL	AC TRAB + CIV + JUIZ INF CONC + ORF, SUC E PROV	130	142	69,57%	109,38%	0	575	4.024	4.264	14,29%
COMUM - 1º GRUPO	SAO FRANCISCO DE ITABAPOANA	JEACRIM + VIOL DOM	SAO FRANCISCO DE ITABAPOANA J VIO ESP ADJ CRIM	JUIZ ESP CRIM + VIOL DOM FAM	35	36	69,57%	102,16%	0	86	404	416	21,29%
CAPITAL	CAPITAL	CIVEL	CAPITAL 29 VARA CIVEL	AC TRAB + CIV + JUIZ INF CONC + PRECATORIAS	66	151	69,53%	227,14%	0	631	4.812	5.007	13,11%
ESPECIAL DO INTERIOR	SAO GONCALO	CRIMINAL	SAO GONCALO 3 VARA CRIMINAL	CRIM	37	83	69,52%	226,36%	0	1.550	2.968	3.124	52,22%
CAPITAL	CAPITAL	CRIMINAL	CAPITAL 16 VARA CRIMINAL	CRIM	61	46	69,49%	75,44%	0	602	1.693	1.809	35,56%
REGIONAIS DA CAPITAL	MEIER REGIONAL	CIVEL	MEIER REGIONAL 5 VARA CIVEL	AC TRAB + CIV + JUIZ INF CONC + PRECATORIAS	91	195	69,49%	215,00%	0	892	5.285	5.673	16,88%
COMUM - 2º GRUPO	SAO PEDRO DA ALDEIA	JEC	SAO PEDRO DA ALDEIA J ESP ADJ CIV	JUIZ ESP ADJ CIV	172	201	69,46%	117,28%	0	1.897	4.975	4.992	38,13%
COMUM - 1º GRUPO	TRAJANO DE MORAES	JEACRIM + VIOL DOM	TRAJANO DE MORAES J VIO E ESP ADJ CRIM	JUIZ ESP CRIM + VIOL DOM FAM	12	7	69,39%	61,11%	0	32	130	167	24,62%
CAPITAL	CAPITAL	CRIMINAL	CAPITAL 11 VARA CRIMINAL	CRIM	61	34	69,35%	56,89%	0	72	937	1.265	7,68%
REGIONAIS DA CAPITAL	BANGU REGIONAL	FAMILIA	BANGU REGIONAL 1 VARA DE FAMILIA	FAM + JUIZ INF CONC + ORF, SUC E PROV	142	125	69,32%	88,43%	0	2.152	5.482	5.850	39,26%
COMUM - 2º GRUPO	SAO PEDRO DA ALDEIA	FAM INF JUV	SAO PEDRO DA ALDEIA VARA FAM INF JUV IDO	DA INFANCIA E DA JUVENTUDE (MENOR INFRATOR) + FAM + INF JUV + JUIZ INF CONC + RCPN	106	112	69,30%	105,91%	2	2.152	5.026	5.283	42,82%
ESPECIAL DO INTERIOR	NITEROI	CRIMINAL	NITEROI 2 VARA CRIMINAL	CRIM	77	63	69,22%	81,49%	0	485	1.737	1.951	27,92%
COMUM - 2º GRUPO	SANTO ANTONIO DE PADUA	JEACRIM + VIOL DOM	SANTO ANTONIO DE PADUA-APERIBE J VIO ESP ADJ CRIM	JUIZ ESP CRIM + VIOL DOM FAM	78	63	69,19%	81,56%	0	13	1.068	1.357	1,22%
CAPITAL	CAPITAL	FAZ PUBLICA	CAPITAL 4 VARA FAZ PUBLICA	FAZ PUB	51	99	69,15%	194,29%	0	137	4.020	4.117	3,41%
COMUM - 2º GRUPO	ITAGUAI	CENTRAL DIV ATIV	ITAGUAI CENTRAL DE DIVIDA ATIVA	DIV ATIV	4	256	69,13%	6667,39%	0	216	6.762	7.348	3,19%
COMUM - 2º GRUPO	RIO DAS OSTRAS	JEACRIM + VIOL DOM	RIO DAS OSTRAS J VIO E ESP ADJ CRIM	JUIZ ESP CRIM + VIOL DOM FAM	249	280	69,07%	112,34%	0	1.480	4.543	5.696	32,58%
REGIONAIS DA CAPITAL	PAVUNA REGIONAL	FAMILIA	PAVUNA REGIONAL 1 VARA DE FAMILIA	FAM + JUIZ INF CONC + ORF, SUC E PROV	116	147	69,05%	126,54%	0	3.238	6.337	6.626	51,10%



PODER JUDICIÁRIO DO ESTADO DO RIO DE JANEIRO
CORREGEDORIA GERAL DA JUSTIÇA
PROPOSTA DE PRODUTIVIDADE DE SERVENTIA
PERÍODO: MAR/18 - FEV/19
FONTE: DW EMITIDO EM: 08/03/2019

Região/ Entrância	Comarca	Atribuição	Serventias	Grupo de Atribuição	Tombados Média	Sentenças Média	Taxa de Congestionamento	IAD (Sentenças/ Tombados)	Autos Concluídos Há Mais de 100 Dias Fev/19	Autos Paralisados Há Mais de 60 Dias Fev/19	Acervo Físico Fev/19	Acervo Geral Fev/19	% de Autos Paralisados em relação ao Acervo Físico
COMUM - 1º GRUPO	MEENDES	VARA UNICA	MEENDES VARA UNICA	AC TRAB + CIV + CRIM + DA INFANCIA E DA JUVENTUDE (MENOR INFRATOR) + DIV ATIV + EMP + FAM + FAZ PUB + INF JUV + JUIZ INF CONC + ORF, SUC E PROV + PRIV JURI + RCPN + REG PUB	49	44	69,04%	89,95%	334	661	2.370	2.579	27,89%
COMUM - 2º GRUPO	ITABORAI	JEACRIM + VIOL DOM	ITABORAI J VIO E ESP ADJ CRIM	JUIZ ESP CRIM + VIOL DOM FAM	251	60	69,03%	23,79%	0	1.979	6.817	7.435	29,03%
ESPECIAL DO INTERIOR	NOVA FRIBURGO	CRIMINAL	NOVA FRIBURGO 1 VARA CRIMINAL	CRIM + PRIV JURI	24	43	69,01%	177,78%	0	159	1.674	1.887	9,50%
REGIONAIS DA CAPITAL	MEIER REGIONAL	FAMILIA	MEIER REGIONAL 2 VARA DE FAMILIA	FAM + JUIZ INF CONC + ORF, SUC E PROV	108	121	68,99%	112,47%	0	1.209	5.360	5.956	22,56%
COMUM - 2º GRUPO	MACAE	CRIMINAL	MACAE 1 VARA CRIMINAL	CRIM + PRIV JURI	47	41	68,92%	87,88%	0	806	2.174	2.369	37,07%
CAPITAL	CAPITAL	CIVEL	CAPITAL 47 VARA CIVEL	AC TRAB + CIV + JUIZ INF CONC + PRECATORIAS	71	112	68,92%	158,44%	0	342	3.863	3.895	8,85%
COMUM - 1º GRUPO	CONCEICAO DE MACABU	VARA UNICA	CONCEICAO DE MACABU VARA UNICA	AC TRAB + CIV + CRIM + DA INFANCIA E DA JUVENTUDE (MENOR INFRATOR) + DIV ATIV + EMP + FAM + FAZ PUB + INF JUV + JUIZ INF CONC + ORF, SUC E PROV + PRIV JURI + RCPN + REG PUB	68	106	68,86%	156,02%	0	692	3.293	3.793	21,01%
COMUM - 1º GRUPO	CAMBUCI	JEC	CAMBUCI-SAO JOSE DE UBA J ESP ADJ CIV	JUIZ ESP CIV	32	39	68,77%	122,31%	0	142	602	613	23,59%
ESPECIAL DO INTERIOR	DUQUE DE CAXIAS	CRIMINAL	DUQUE DE CAXIAS 1 VARA CRIMINAL	CRIM	136	54	68,74%	39,29%	0	308	2.978	3.224	10,34%
REGIONAIS DA CAPITAL	CAMPO GRANDE REGIONAL	FAMILIA	CAMPO GRANDE REGIONAL 2 VARA DE FAMILIA	FAM + JUIZ INF CONC + ORF, SUC E PROV	181	160	68,68%	88,28%	0	3.220	7.232	7.580	44,52%



PODER JUDICIÁRIO DO ESTADO DO RIO DE JANEIRO
CORREGEDORIA GERAL DA JUSTIÇA
PROPOSTA DE PRODUTIVIDADE DE SERVENTIA
PERÍODO: MAR/18 - FEV/19
FONTE: DW EMITIDO EM: 08/03/2019

Região/ Entrância	Comarca	Atribuição	Serventias	Grupo de Atribuição	Tombados Média	Sentenças Média	Taxa de Congestionamento	IAD (Sentenças/ Tombados)	Autos Concluídos Há Mais de 100 Dias Fev/19	Autos Paralisados Há Mais de 60 Dias Fev/19	Acervo Físico Fev/19	Acervo Geral Fev/19	% de Autos Paralisados em relação ao Acervo Físico
COMUM - 1º GRUPO	SAO SEBASTIAO DO ALTO	VARA UNICA	SAO SEBASTIAO DO ALTO VARA UNICA	AC TRAB + CIV + CRIM + DA INFANCIA E DA JUVENTUDE (MENOR INFRATOR) + DIV ATIV + EMP + FAM + FAZ PUB + INF JUV + JUIZ INF CONC + ORF, SUC E PROV + PRIV JURI + RCPN + REG PUB	57	29	68,65%	51,47%	0	208	1.264	1.405	16,46%
COMUM - 2º GRUPO	TRES RIOS	JEACRIM + VIOL DOM	TRES RIOS-AREAL- LEVY GASPARIAN J VIO ESP ADJ CRIM	JUIZ ESP CRIM + VIOL DOM FAM	175	141	68,62%	80,42%	0	1.560	4.012	4.722	38,88%
COMUM - 2º GRUPO	NILOPOLIS	JECRIM + VIOL DOM	NILOPOLIS J VIO DOM FAM MULH ESP ADJ CRIMINAL	JUIZ ESP CRIM + VIOL DOM FAM	175	132	68,58%	75,67%	0	1.666	3.679	4.227	45,28%
CAPITAL	CAPITAL	CRIMINAL	CAPITAL 2 VARA CRIMINAL	PRIV JURI	61	27	68,45%	44,43%	0	333	1.151	1.294	28,93%
COMUM - 1º GRUPO	DUAS BARRAS	VARA UNICA	DUAS BARRAS VARA UNICA	AC TRAB + CIV + CRIM + DA INFANCIA E DA JUVENTUDE (MENOR INFRATOR) + DIV ATIV + EMP + FAM + FAZ PUB + INF JUV + JUIZ INF CONC + ORF, SUC E PROV + PRIV JURI + RCPN + REG PUB	46	61	68,40%	132,55%	0	350	1.807	2.009	19,37%
CAPITAL	CAPITAL	CRIMINAL	CAPITAL 5 VARA CRIMINAL	CRIM	62	43	68,37%	69,30%	0	132	1.149	1.331	11,49%
REGIONAIS DA CAPITAL	SANTA CRUZ REGIONAL	INF JUV	SANTA CRUZ REG. 4 VARA INF JUV IDO DA CAPITAL	INF JUV	96	120	68,33%	124,48%	0	946	4.550	5.190	20,79%
COMUM - 2º GRUPO	VALENCA	JEACRIM + VIOL DOM	VALENCA J VIO E ESP ADJ CRIM	JUIZ ESP CRIM + VIOL DOM FAM	103	119	68,27%	115,02%	0	368	2.236	2.400	16,46%
COMUM - 1º GRUPO	CANTAGALO	VARA UNICA	CANTAGALO VARA UNICA	AC TRAB + CIV + CRIM + DA INFANCIA E DA JUVENTUDE (MENOR INFRATOR) + DIV ATIV + EMP + FAM + FAZ PUB + INF JUV + JUIZ INF CONC + ORF, SUC E PROV + PRIV JURI + RCPN + REG PUB	72	78	68,13%	107,71%	0	1.473	3.055	3.221	48,22%
CAPITAL	CAPITAL	CIVEL	CAPITAL 15 VARA CIVEL	AC TRAB + CIV + JUIZ INF CONC + PRECATORIAS	67	200	67,95%	300,88%	2	26	3.904	4.040	0,67%



PODER JUDICIÁRIO DO ESTADO DO RIO DE JANEIRO
CORREGEDORIA GERAL DA JUSTIÇA
PROPOSTA DE PRODUTIVIDADE DE SERVENTIA
PERÍODO: MAR/18 - FEV/19
FONTE: DW EMITIDO EM: 08/03/2019

Região/ Entrância	Comarca	Atribuição	Serventias	Grupo de Atribuição	Tombados Média	Sentenças Média	Taxa de Congestionamento	IAD (Sentenças/ Tombados)	Autos Concluídos Há Mais de 100 Dias Fev/19	Autos Paralisados Há Mais de 60 Dias Fev/19	Acervo Físico Fev/19	Acervo Geral Fev/19	% de Autos Paralisados em relação ao Acervo Físico
REGIONAIS DA CAPITAL	MADUREIRA REGIONAL	FAMILIA	MADUREIRA REGIONAL 2 VARA DE FAMILIA	FAM + JUIZ INF CONC + ORF, SUC E PROV	141	136	67,75%	96,38%	0	73	4.781	5.031	1,53%
REGIONAIS DA CAPITAL	JACAREPAGUA REGIONAL	CRIMINAL	JACAREPAGUA REGIONAL 2 VARA CRIMINAL	CRIM	63	42	67,66%	67,42%	0	741	2.067	2.154	35,85%
COMUM - 2º GRUPO	BARRA MANSÁ	CRIMINAL	BARRA MANSÁ 1 VARA CRIMINAL	CRIM + PRIV JURI	36	28	67,59%	78,75%	0	362	1.525	1.674	23,74%
CAPITAL	CAPITAL	CIVEL	CAPITAL 5 VARA CIVEL	AC TRAB + CIV + JUIZ INF CONC + PRECATORIAS	71	173	67,53%	244,24%	0	740	4.838	4.999	15,30%
REGIONAIS DA CAPITAL	BARRA DA TIJUCA REGIONAL	FAMILIA	BARRA DA TIJUCA REGIONAL 2 VARA DE FAMILIA	FAM + JUIZ INF CONC + ORF, SUC E PROV	124	198	67,52%	160,53%	0	2.265	6.296	6.701	35,98%
ESPECIAL DO INTERIOR	SAO JOAO DE MERITI	INF JUV	SAO JOAO DE MERITI VARA INF JUV IDO	DA INFANCIA E DA JUVENTUDE (MENOR INFRATOR) + INF JUV	47	75	67,44%	159,40%	0	929	2.073	2.440	44,81%
REGIONAIS DA CAPITAL	SANTA CRUZ REGIONAL	JECRIM + VIOL DOM	SANTA CRUZ REGIONAL JUI ESP ADJ CRIM	JUIZ ESP CRIM + VIOL DOM FAM	147	93	67,42%	62,78%	0	171	2.756	2.793	6,20%
COMUM - 1º GRUPO	SUMIDOURO	JEC	SUMIDOURO J ESP ADJ CIV	JUIZ ESP CIV	12	12	67,33%	105,00%	12	226	502	537	45,02%
COMUM - 2º GRUPO	RIO DAS OSTRAS	2ª VARA	RIO DAS OSTRAS 2 VARA	AC TRAB + CIV + CRIM + DA INFANCIA E DA JUVENTUDE (MENOR INFRATOR) + DIV ATIV + EMP + FAZ PUB + JUIZ INF CONC + ORF, SUC E PROV + PRIV JURI + REG PUB	175	215	67,31%	122,87%	0	701	5.976	6.363	11,73%
REGIONAIS DA CAPITAL	BARRA DA TIJUCA REGIONAL	VIO DOM	BARRA DA TIJUCA REGIONAL VII J VIO DOM FAM C/MULH	VIO DOM FAM	384	181	67,23%	47,10%	0	672	5.595	6.178	12,01%
ESPECIAL DO INTERIOR	CAMPOS DOS GOYTACAZES	INF JUV	CAMPOS DOS GOYTACAZES VARA INF JUV E IDOSO	DA INFANCIA E DA JUVENTUDE (MENOR INFRATOR) + INF JUV	127	173	67,20%	137,00%	0	1.499	4.889	5.497	30,66%
COMUM - 1º GRUPO	ITATIAIA	JEC	ITATIAIA J ESP ADJ CIV	JUIZ ESP CIV	39	60	67,15%	152,13%	0	719	1.345	1.356	53,46%
ESPECIAL DO INTERIOR	NOVA IGUACU	CRIMINAL	MESQUITA VARA CRIMINAL	CRIM	137	43	67,11%	31,45%	0	1.500	2.744	3.016	54,66%
COMUM - 2º GRUPO	MIRACEMA	JEACRIM + VIOL DOM	MIRACEMA J VIO E ESP ADJ CRIM	JUIZ ESP CRIM + VIOL DOM FAM	44	51	67,07%	117,43%	0	93	870	892	10,69%



PODER JUDICIÁRIO DO ESTADO DO RIO DE JANEIRO
CORREGEDORIA GERAL DA JUSTIÇA
PROPOSTA DE PRODUTIVIDADE DE SERVENTIA
PERÍODO: MAR/18 - FEV/19
FONTE: DW EMITIDO EM: 08/03/2019

Região/ Entrância	Comarca	Atribuição	Serventias	Grupo de Atribuição	Tombados Média	Sentenças Média	Taxa de Congestionamento	IAD (Sentenças/ Tombados)	Autos Concluídos Há Mais de 100 Dias Fev/19	Autos Paralisados Há Mais de 60 Dias Fev/19	Acervo Físico Fev/19	Acervo Geral Fev/19	% de Autos Paralisados em relação ao Acervo Físico
COMUM - 2º GRUPO	SANTO ANTONIO DE PADUA	2ª VARA	SANTO ANTONIO DE PADUA-APERIBE 2 VARA	AC TRAB + CIV + CRIM + DA INFANCIA E DA JUVENTUDE (MENOR INFRATOR) + DIV ATIV + EMP + FAM + FAZ PUB + JUIZ INF CONC + ORF, SUC E PROV + PRIV JURI + RCPN + REG PUB	119	125	66,84%	104,55%	8	10	3.686	3.776	0,27%
COMUM - 2º GRUPO	VILA INHOMIRIM REGIONAL MAGE	FAMILIA	REGIONAL VILA INHOMIRIM VARA DE FAMILIA	FAM + JUIZ INF CONC + RCPN	119	156	66,79%	130,56%	0	1.684	5.524	5.711	30,49%
COMUM - 2º GRUPO	MARICA	CIVEL	MARICA 2 VARA CIVEL	AC TRAB + CIV + DIV ATIV + EMP + FAZ PUB + JUIZ INF CONC + ORF, SUC E PROV + REG PUB	124	129	66,77%	103,82%	0	6	3.585	3.626	0,17%
ESPECIAL DO INTERIOR	CAMPOS DOS GOYTACAZES	CIVEL	CAMPOS DOS GOYTACAZES 2 VARA CIVEL	AC TRAB + CIV + DIV ATIV + EMP + FAZ PUB + JUIZ INF CONC + ORF, SUC E PROV + REG PUB	142	195	66,75%	137,78%	0	2.152	8.117	8.876	26,51%
REGIONAIS DA CAPITAL	LEOPOLDINA REGIONAL	FAMILIA	LEOPOLDINA REGIONAL 2 VARA DE FAMILIA	FAM + JUIZ INF CONC + ORF, SUC E PROV	114	142	66,73%	124,43%	1	2.838	6.864	7.564	41,35%
COMUM - 2º GRUPO	ITAPERUNA	FAM INF JUV	ITAPERUNA VARA FAM INF JUV IDO	DA INFANCIA E DA JUVENTUDE (MENOR INFRATOR) + FAM + INF JUV + JUIZ INF CONC + RCPN	145	97	66,67%	66,95%	0	1.684	4.756	5.153	35,41%
CAPITAL	CAPITAL	FAZ PUBLICA	CAPITAL 10 VARA FAZ PUBLICA	FAZ PUB	49	125	66,64%	254,48%	0	584	3.850	3.910	15,17%
COMUM - 1º GRUPO	ITALVA	JEACRIM + VIOL DOM	ITALVA-CARDOSO MOREIRA J VIO ESP ADJ CRIM	JUIZ ESP CRIM + VIOL DOM FAM	23	31	66,58%	134,05%	0	6	766	911	0,78%
ESPECIAL DO INTERIOR	CAMPOS DOS GOYTACAZES	CRIMINAL	CAMPOS DOS GOYTACAZES 1 VARA CRIMINAL	CRIM + PRIV JURI	31	82	66,56%	261,97%	0	338	2.020	2.412	16,73%
CAPITAL	CAPITAL	CIVEL	CAPITAL 22 VARA CIVEL	AC TRAB + CIV + JUIZ INF CONC + PRECATORIAS	70	98	66,38%	140,81%	0	348	2.943	3.040	11,82%
CAPITAL	CAPITAL	CRIMINAL	CAPITAL 34 VARA CRIMINAL	CRIM	61	45	66,37%	73,70%	0	926	1.988	2.220	46,58%



PODER JUDICIÁRIO DO ESTADO DO RIO DE JANEIRO
CORREGEDORIA GERAL DA JUSTIÇA
PROPOSTA DE PRODUTIVIDADE DE SERVENTIA
PERÍODO: MAR/18 - FEV/19
FONTE: DW EMITIDO EM: 08/03/2019

Região/ Entrância	Comarca	Atribuição	Serventias	Grupo de Atribuição	Tombados Média	Sentenças Média	Taxa de Congestionamento	IAD (Sentenças/ Tombados)	Autos Concluídos Há Mais de 100 Dias Fev/19	Autos Paralisados Há Mais de 60 Dias Fev/19	Acervo Físico Fev/19	Acervo Geral Fev/19	% de Autos Paralisados em relação ao Acervo Físico
COMUM - 1º GRUPO	ITATIAIA	VARA UNICA	ITATIAIA VARA UNICA	AC TRAB + CIV + CRIM + DA INFANCIA E DA JUVENTUDE (MENOR INFRATOR) + DIV ATIV + EMP + FAM + FAZ PUB + INF JUV + JUIZ INF CONC + ORF, SUC E PROV + PRIV JURI + RCPN + REG PUB	83	173	66,28%	208,87%	0	1.456	5.918	6.169	24,60%
COMUM - 2º GRUPO	VASSOURAS	2ª VARA	VASSOURAS 2 VARA	AC TRAB + CIV + CRIM + DA INFANCIA E DA JUVENTUDE (MENOR INFRATOR) + DIV ATIV + EMP + FAM + FAZ PUB + JUIZ INF CONC + ORF, SUC E PROV + PRIV JURI + RCPN + REG PUB	48	63	66,25%	131,20%	0	5	1.900	2.146	0,26%
COMUM - 1º GRUPO	PIRAI	VARA UNICA	PIRAI VARA UNICA	AC TRAB + CIV + CRIM + DA INFANCIA E DA JUVENTUDE (MENOR INFRATOR) + DIV ATIV + EMP + FAM + FAZ PUB + INF JUV + JUIZ INF CONC + ORF, SUC E PROV + PRIV JURI + RCPN + REG PUB	85	112	66,24%	131,15%	0	839	4.079	4.420	20,57%
REGIONAIS DA CAPITAL	CAMPO GRANDE REGIONAL	FAMILIA	CAMPO GRANDE REGIONAL 1 VARA DE FAMILIA	FAM + JUIZ INF CONC + ORF, SUC E PROV	175	176	66,19%	100,14%	0	1.748	7.090	7.309	24,65%
CAPITAL	CAPITAL	CRIMINAL	CAPITAL 33 VARA CRIMINAL	CRIM	62	38	66,01%	61,51%	0	142	1.259	1.358	11,28%
COMUM - 1º GRUPO	CORDEIRO	JEACRIM + VIOL DOM	CORDEIRO-MACUCO J VIO E ESP ADJ CRIM	JUIZ ESP CRIM + VIOL DOM FAM	43	43	65,73%	100,77%	0	325	812	825	40,02%
CAPITAL	CAPITAL	CIVEL	CAPITAL 25 VARA CIVEL	AC TRAB + CIV + JUIZ INF CONC + PRECATORIAS	68	120	65,70%	175,82%	0	96	2.444	2.456	3,93%
ESPECIAL DO INTERIOR	SÃO GONCALO	FAMILIA	SÃO GONCALO 2 VARA DE FAMILIA	FAM + JUIZ INF CONC + RCPN	105	125	65,56%	119,51%	0	1.865	5.210	5.464	35,80%
COMUM - 2º GRUPO	ARARUAMA	JEACRIM + VIOL DOM	ARARUAMA J VIO DOM FAM C/MULHER ESP ADJ CRIM	JUIZ ESP CRIM + VIOL DOM FAM	159	132	65,50%	82,89%	0	578	1.857	2.242	31,13%
COMUM - 2º GRUPO	BARRA DO PIRAI	JEACRIM + VIOL DOM	BARRA DO PIRAI J VIO E ESP ADJ CRIM	JUIZ ESP CRIM + VIOL DOM FAM	136	60	65,48%	43,68%	0	605	1.830	2.389	33,06%



PODER JUDICIÁRIO DO ESTADO DO RIO DE JANEIRO
CORREGEDORIA GERAL DA JUSTIÇA
PROPOSTA DE PRODUTIVIDADE DE SERVENTIA
PERÍODO: MAR/18 - FEV/19
FONTE: DW EMITIDO EM: 08/03/2019

Região/ Entrância	Comarca	Atribuição	Serventias	Grupo de Atribuição	Tombados Média	Sentenças Média	Taxa de Congestionamento	IAD (Sentenças/ Tombados)	Autos Concluídos Há Mais de 100 Dias Fev/19	Autos Paralisados Há Mais de 60 Dias Fev/19	Acervo Físico Fev/19	Acervo Geral Fev/19	% de Autos Paralisados em relação ao Acervo Físico
REGIONAIS DA CAPITAL	PAVUNA REGIONAL	CIVEL	PAVUNA REGIONAL 2 VARA CIVEL	AC TRAB + CIV + JUIZ INF CONC + PRECATORIAS	125	276	65,23%	220,55%	0	1.709	6.350	6.805	26,91%
COMUM - 2º GRUPO	MACAE	FAM INF JUV	MACAE 2 VARA FAM INF JUV IDO	DA INFANCIA E DA JUVENTUDE (MENOR INFRATOR) + FAM + INF JUV + JUIZ INF CONC	107	168	65,11%	156,48%	0	2.043	5.672	6.182	36,02%
CAPITAL	CAPITAL	FAZ PUBLICA	CAPITAL 11 VARA FAZ PUBLICA	DIV ATIV + FAZ PUB	102	215	65,04%	209,85%	0	38.407	46.164	48.281	83,20%
REGIONAIS DA CAPITAL	CAMPO GRANDE REGIONAL	FAMILIA	CAMPO GRANDE REGIONAL 4 VARA DE FAMILIA	FAM + JUIZ INF CONC + ORF, SUC E PROV	168	226	65,03%	134,79%	0	2.213	7.255	7.612	30,50%
ESPECIAL DO INTERIOR	TERESOPOLIS	CRIMINAL	TERESOPOLIS 1 VARA CRIMINAL	CRIM + PRIV JURI	23	55	65,00%	242,49%	15	520	2.102	2.368	24,74%
COMUM - 2º GRUPO	RIO DAS OSTRAS	1ª VARA	RIO DAS OSTRAS 1 VARA	AC TRAB + CIV + CRIM + DIV ATIV + EMP + FAZ PUB + JUIZ INF CONC + ORF, SUC E PROV + REG PUB	155	174	64,91%	112,04%	0	687	4.533	4.713	15,16%
CAPITAL	CAPITAL	EMPRESARIAL	CAPITAL 4 VARA EMPRESARIAL	EMP	18	92	64,79%	503,64%	0	246	3.296	4.140	7,46%
ESPECIAL DO INTERIOR	NOVA IGUACU	INF JUV	NOVA IGUACU VARA INF JUV IDO	DA INFANCIA E DA JUVENTUDE (MENOR INFRATOR) + INF JUV	104	157	64,79%	150,20%	0	376	2.767	3.256	13,59%
REGIONAIS DA CAPITAL	BARRA DA TIJUCA REGIONAL	CIVEL	BARRA DA TIJUCA REGIONAL 3 VARA CIVEL	AC TRAB + CIV + JUIZ INF CONC + PRECATORIAS	134	234	64,74%	174,19%	1	578	6.563	6.803	8,81%
COMUM - 2º GRUPO	ITAGUAI	FAM INF JUV	ITAGUAI VARA FAM INF JUV IDO	DA INFANCIA E DA JUVENTUDE (MENOR INFRATOR) + FAM + INF JUV + JUIZ INF CONC + RCPN	131	162	64,70%	123,66%	0	723	5.205	5.818	13,89%
REGIONAIS DA CAPITAL	JACAREPAGUA REGIONAL	FAMILIA	JACAREPAGUA REGIONAL 1 VARA DE FAMILIA	FAM + JUIZ INF CONC + ORF, SUC E PROV	147	170	64,65%	115,37%	12	1.706	5.938	6.331	28,73%
COMUM - 1º GRUPO	TRAJANO DE MORAES	VARA UNICA	TRAJANO DE MORAES VARA UNICA	AC TRAB + CIV + CRIM + DA INFANCIA E DA JUVENTUDE (MENOR INFRATOR) + DIV ATIV + EMP + FAM + FAZ PUB + INF JUV + JUIZ INF CONC + ORF, SUC E PROV + PRIV JURI + RCPN + REG PUB	32	32	64,60%	100,79%	0	139	1.008	1.079	13,79%



PODER JUDICIÁRIO DO ESTADO DO RIO DE JANEIRO
CORREGEDORIA GERAL DA JUSTIÇA
PROPOSTA DE PRODUTIVIDADE DE SERVENTIA
PERÍODO: MAR/18 - FEV/19
FONTE: DW EMITIDO EM: 08/03/2019

Região/ Entrância	Comarca	Atribuição	Serventias	Grupo de Atribuição	Tombados Média	Sentenças Média	Taxa de Congestionamento	IAD (Sentenças/ Tombados)	Autos Concluídos Há Mais de 100 Dias Fev/19	Autos Paralisados Há Mais de 60 Dias Fev/19	Acervo Físico Fev/19	Acervo Geral Fev/19	% de Autos Paralisados em relação ao Acervo Físico
REGIONAIS DA CAPITAL	JACAREPAGUA REGIONAL	CIVEL	JACAREPAGUA REGIONAL 7 VARA CIVEL	AC TRAB + CIV + JUIZ INF CONC + PRECATORIAS	137	151	64,45%	110,28%	2	734	3.916	3.916	18,74%
CAPITAL	CAPITAL	CRIMINAL	CAPITAL 4 VARA CRIMINAL	PRIV JURI	61	33	64,31%	53,34%	0	237	1.044	1.147	22,70%
REGIONAIS DA CAPITAL	JACAREPAGUA REGIONAL	FAMILIA	JACAREPAGUA REGIONAL 3 VARA DE FAMILIA	FAM + JUIZ INF CONC + ORF, SUC E PROV	140	180	64,27%	128,62%	0	2.864	6.790	7.370	42,18%
CAPITAL	CAPITAL	FAZ PUBLICA	CAPITAL 13 VARA FAZ PUBLICA	FAZ PUB	50	80	64,23%	160,37%	0	527	3.461	3.488	15,23%
REGIONAIS DA CAPITAL	CAMPO GRANDE REGIONAL	FAMILIA	CAMPO GRANDE REGIONAL 3 VARA DE FAMILIA	FAM + JUIZ INF CONC + ORF, SUC E PROV	174	200	64,19%	115,03%	0	705	5.611	5.934	12,56%
COMUM - 1º GRUPO	SAPUCAIA	JEC	SAPUCAIA J ESP ADJ CIV	JUIZ ESP CIV	47	92	64,02%	195,94%	8	1.089	2.143	2.169	50,82%
REGIONAIS DA CAPITAL	ILHA DO GOVERNADOR REGIONAL	FAMILIA	ILHA DO GOVERNADOR REGIONAL 1 VARA DE FAMILIA	FAM + JUIZ INF CONC + ORF, SUC E PROV	119	145	64,01%	121,97%	0	919	5.762	6.344	15,95%
COMUM - 1º GRUPO	MANGARATIBA	JEACRIM + VIOL DOM	MANGARATIBA J VIO E ESP ADJ CRIM	JUIZ ESP CRIM + VIOL DOM FAM	104	53	63,97%	51,04%	1	345	1.143	1.345	30,18%
CAPITAL	CAPITAL	CRIMINAL	CAPITAL 40 VARA CRIMINAL	CRIM	61	42	63,80%	68,85%	0	25	794	888	3,15%
COMUM - 1º GRUPO	TRAJANO DE MORAES	JEC	TRAJANO DE MORAES J ESP ADJ CIV	JUIZ ESP CIV	13	21	63,78%	162,75%	0	78	287	291	27,18%
COMUM - 2º GRUPO	CACHOEIRAS DE MACACU	1ª VARA	CACHOEIRAS DE MACACU 1 VARA	AC TRAB + CIV + CRIM + DIV ATIV + EMP + FAM + FAZ PUB + INF JUV + JUIZ INF CONC + ORF, SUC E PROV + RCPN + REG PUB	70	107	63,67%	152,37%	0	969	3.718	4.138	26,06%
CAPITAL	CAPITAL	CIVEL	CAPITAL 4 VARA CIVEL	AC TRAB + CIV + JUIZ INF CONC + PRECATORIAS	68	107	63,50%	157,02%	0	246	2.740	2.779	8,98%
COMUM - 1º GRUPO	PARACAMBI	JEC	PARACAMBI J ESP ADJ CIV	JUIZ ESP CIV	110	156	63,39%	141,13%	0	770	2.501	2.521	30,79%
ESPECIAL DO INTERIOR	SAO GONCALO	VIO DOM	SAO GONCALO JUI VIO DOM FAM	VIOL DOM FAM	653	200	63,37%	30,64%	0	3.841	7.906	8.461	48,58%
REGIONAIS DA CAPITAL	SANTA CRUZ REGIONAL	CRIMINAL	SANTA CRUZ REGIONAL 1 VARA CRIMINAL	CRIM	60	27	63,26%	45,21%	0	24	468	505	5,13%
ESPECIAL DO INTERIOR	SAO GONCALO	FAMILIA	SAO GONCALO 5 VARA DE FAMILIA	FAM + JUIZ INF CONC + RCPN	95	112	63,24%	117,82%	0	1.830	4.805	4.955	38,09%
COMUM - 2º GRUPO	BARRA DO PIRAI	FAM INF JUV	BARRA DO PIRAI VARA FAM INF JUV IDO	DA INFANCIA E DA JUVENTUDE (MENOR INFRATOR) + FAM + INF JUV + JUIZ INF CONC + RCPN	93	147	62,99%	157,25%	0	738	4.689	5.185	15,74%
COMUM - 2º GRUPO	MAGE	JEACRIM + VIOL DOM	MAGE J VIO E ESP ADJ CRIM	JUIZ ESP CRIM + VIOL DOM FAM	84	83	62,60%	98,91%	0	39	927	1.291	4,21%



PODER JUDICIÁRIO DO ESTADO DO RIO DE JANEIRO
CORREGEDORIA GERAL DA JUSTIÇA
PROPOSTA DE PRODUTIVIDADE DE SERVENTIA
PERÍODO: MAR/18 - FEV/19
FONTE: DW EMITIDO EM: 08/03/2019

Região/ Entrância	Comarca	Atribuição	Serventias	Grupo de Atribuição	Tombados Média	Sentenças Média	Taxa de Congestionamento	IAD (Sentenças/ Tombados)	Autos Concluídos Há Mais de 100 Dias Fev/19	Autos Paralisados Há Mais de 60 Dias Fev/19	Acervo Físico Fev/19	Acervo Geral Fev/19	% de Autos Paralisados em relação ao Acervo Físico
COMUM - 1º GRUPO	SAO JOSE DO VALE DO RIO PRETO	JEC	SAO JOSE DO VALE DO RIO PRETO J ESP ADJ CIV	JUIZ ESP CIV	52	67	62,57%	129,74%	0	475	1.236	1.259	38,43%
COMUM - 2º GRUPO	RIO BONITO	2ª VARA	RIO BONITO 2 VARA	AC TRAB + CIV + CRIM + DA INFANCIA E DA JUVENTUDE (MENOR INFRATOR) + DIV ATIV + EMP + FAM + FAZ PUB + JUIZ INF CONC + ORF, SUC E PROV + PRIV JURI + RCPN + REG PUB	79	128	62,56%	162,55%	0	1.522	4.135	4.542	36,81%
CAPITAL	CAPITAL	CIVEL	CAPITAL 50 VARA CIVEL	AC TRAB + CIV + JUIZ INF CONC + PRECATORIAS	71	138	62,55%	195,06%	0	759	2.893	2.922	26,24%
REGIONAIS DA CAPITAL	CAMPO GRANDE REGIONAL	CIVEL	CAMPO GRANDE REGIONAL 5 VARA CIVEL	AC TRAB + CIV + JUIZ INF CONC + PRECATORIAS	152	208	62,39%	136,21%	0	344	4.677	4.678	7,36%
CAPITAL	CAPITAL	CRIMINAL	CAPITAL 23 VARA CRIMINAL	CRIM	62	38	62,38%	61,54%	0	34	1.208	1.361	2,81%
COMUM - 1º GRUPO	CARMO	JEACRIM + VIOL DOM	CARMO J VIO E ESP ADJ CRIM	JUIZ ESP CRIM + VIOL DOM FAM	59	33	62,36%	55,97%	0	238	648	838	36,73%
COMUM - 2º GRUPO	SANTO ANTONIO DE PADUA	1ª VARA	SANTO ANTONIO DE PADUA-APERIBE 1 VARA	AC TRAB + CIV + CRIM + DIV ATIV + EMP + FAM + FAZ PUB + INF JUV + JUIZ INF CONC + ORF, SUC E PROV + RCPN + REG PUB	107	129	62,35%	119,81%	1	20	3.801	4.053	0,53%
REGIONAIS DA CAPITAL	CAMPO GRANDE REGIONAL	CIVEL	CAMPO GRANDE REGIONAL 7 VARA CIVEL	AC TRAB + CIV + JUIZ INF CONC + PRECATORIAS	153	150	62,31%	97,93%	0	4	3.321	3.321	0,12%
ESPECIAL DO INTERIOR	CABO FRIO	FAM INF JUV	CABO FRIO 1 VARA FAM INF JUV IDO	DA INFANCIA E DA JUVENTUDE (MENOR INFRATOR) + FAM + INF JUV + JUIZ INF CONC	127	140	62,24%	110,65%	0	1.435	5.646	5.977	25,42%
REGIONAIS DA CAPITAL	MADUREIRA REGIONAL	FAMILIA	MADUREIRA REGIONAL 4 VARA DE FAMILIA	FAM + JUIZ INF CONC + ORF, SUC E PROV	149	150	62,09%	100,22%	0	395	4.171	4.608	9,47%



PODER JUDICIÁRIO DO ESTADO DO RIO DE JANEIRO
CORREGEDORIA GERAL DA JUSTIÇA
PROPOSTA DE PRODUTIVIDADE DE SERVENTIA
PERÍODO: MAR/18 - FEV/19
FONTE: DW EMITIDO EM: 08/03/2019

Região/ Entrância	Comarca	Atribuição	Serventias	Grupo de Atribuição	Tombados Média	Sentenças Média	Taxa de Congestionamento	IAD (Sentenças/ Tombados)	Autos Concluídos Há Mais de 100 Dias Fev/19	Autos Paralisados Há Mais de 60 Dias Fev/19	Acervo Físico Fev/19	Acervo Geral Fev/19	% de Autos Paralisados em relação ao Acervo Físico
COMUM - 1º GRUPO	RIO DAS FLORES	VARA UNICA	RIO DAS FLORES VARA UNICA	AC TRAB + CIV + CRIM + DA INFANCIA E DA JUVENTUDE (MENOR INFRATOR) + DIV ATIV + EMP + FAM + FAZ PUB + INF JUV + JUIZ INF CONC + ORF, SUC E PROV + PRIV JURI + RCPN + REG PUB	35	47	62,03%	134,93%	0	347	1.130	1.295	30,71%
COMUM - 2º GRUPO	ITAPERUNA	JEACRIM + VIOL DOM	ITAPERUNA J VIO E ESP CRIM	JUIZ ESP CRIM + VIOL DOM FAM	145	153	62,01%	105,35%	0	914	3.536	3.850	25,85%
COMUM - 2º GRUPO	QUEIMADOS	JEC	QUEIMADOS J ESP ADJ CIV 1 E 2 V CIV	JUIZ ESP ADJ CIV	414	458	61,97%	110,48%	0	3.906	9.995	10.035	39,08%
ESPECIAL DO INTERIOR	SÃO JOÃO DE MERITI	FAMILIA	SÃO JOÃO DE MERITI 3 VARA DE FAMILIA	FAM + JUIZ INF CONC + RCPN	122	154	61,85%	126,16%	0	1.932	5.280	5.450	36,59%
COMUM - 1º GRUPO	PORCIUNCULA	VARA UNICA	PORCIUNCULA VARA UNICA	AC TRAB + CIV + CRIM + DA INFANCIA E DA JUVENTUDE (MENOR INFRATOR) + DIV ATIV + EMP + FAM + FAZ PUB + INF JUV + JUIZ INF CONC + ORF, SUC E PROV + PRIV JURI + RCPN + REG PUB	109	154	61,84%	140,81%	0	28	4.147	4.415	0,68%
REGIONAIS DA CAPITAL	MADUREIRA REGIONAL	INF JUV	MADUREIRA REG. 3 VARA INF JUV IDOSO DA CAPITAL	INF JUV	102	209	61,82%	204,58%	0	690	4.104	4.689	16,81%
ESPECIAL DO INTERIOR	NOVA FRIBURGO	FAM INF JUV	NOVA FRIBURGO 1 VARA FAM INF JUV IDO	DA INFANCIA E DA JUVENTUDE (MENOR INFRATOR) + FAM + INF JUV + JUIZ INF CONC	90	150	61,77%	167,60%	0	2.019	5.158	5.605	39,14%
COMUM - 1º GRUPO	LAJE DO MURIAE	VARA UNICA	LAJE DO MURIAE VARA UNICA	AC TRAB + CIV + CRIM + DA INFANCIA E DA JUVENTUDE (MENOR INFRATOR) + DIV ATIV + EMP + FAM + FAZ PUB + INF JUV + JUIZ INF CONC + ORF, SUC E PROV + PRIV JURI + RCPN + REG PUB	29	56	61,70%	192,33%	0	10	1.633	1.667	0,61%
REGIONAIS DA CAPITAL	MEIER REGIONAL	FAMILIA	MEIER REGIONAL 3 VARA DE FAMILIA	FAM + JUIZ INF CONC + ORF, SUC E PROV	108	121	61,69%	111,65%	0	1.038	4.990	5.473	20,80%



PODER JUDICIÁRIO DO ESTADO DO RIO DE JANEIRO
CORREGEDORIA GERAL DA JUSTIÇA
PROPOSTA DE PRODUTIVIDADE DE SERVENTIA
PERÍODO: MAR/18 - FEV/19
FONTE: DW EMITIDO EM: 08/03/2019

Região/ Entrância	Comarca	Atribuição	Serventias	Grupo de Atribuição	Tombados Média	Sentenças Média	Taxa de Congestionamento	IAD (Sentenças/ Tombados)	Autos Concluídos Há Mais de 100 Dias Fev/19	Autos Paralisados Há Mais de 60 Dias Fev/19	Acervo Físico Fev/19	Acervo Geral Fev/19	% de Autos Paralisados em relação ao Acervo Físico
CAPITAL	CAPITAL	REG PUB	CAPITAL VARA REG PUBLICOS	RCPN + REG PUB	90	183	61,69%	203,06%	8	1.678	4.443	4.711	37,77%
ESPECIAL DO INTERIOR	CABO FRIO	CRIMINAL	CABO FRIO 2 VARA CRIMINAL	CRIM + JURI	145	44	61,47%	30,26%	0	491	2.254	2.479	21,78%
REGIONAIS DA CAPITAL	BANGU REGIONAL	CRIMINAL	BANGU REGIONAL 1 VARA CRIMINAL	CRIM	86	64	61,42%	74,06%	0	430	2.067	2.253	20,80%
COMUM - 1º GRUPO	BOM JARDIM	JEACRIM + VIOL DOM	BOM JARDIM JUI VIO DOM FAM C/MULHER ESP ADJ CRIM	JUIZ ESP CRIM + VIOL DOM FAM	38	32	61,36%	83,85%	0	132	479	560	27,56%
COMUM - 1º GRUPO	ENGENHEIRO PAULO DE FRONTIN	JEACRIM + VIOL DOM	ENGENHEIRO PAULO DE FRONTIN J VIO E ESP ADJ CRIM	JUIZ ESP CRIM + VIOL DOM FAM	24	22	61,33%	92,61%	1	45	316	397	14,24%
ESPECIAL DO INTERIOR	NITEROI	CRIMINAL	NITEROI 3 VARA CRIMINAL	PRIV JURI	15	13	61,29%	85,64%	0	212	525	564	40,38%
ESPECIAL DO INTERIOR	NITEROI	CRIMINAL	NITEROI 4 VARA CRIMINAL	CRIM	78	46	61,26%	58,46%	0	347	1.382	1.635	25,11%
CAPITAL	CAPITAL	CRIMINAL	CAPITAL 31 VARA CRIMINAL	CRIM	61	38	60,98%	62,02%	0	250	1.275	1.479	19,61%
COMUM - 2º GRUPO	BARRA MANSÁ	FAM INF JUV	BARRA MANSÁ 2 VARA FAM INF JUV IDO	DA INFANCIA E DA JUVENTUDE (MENOR INFRATOR) + FAM + INF JUV + JUIZ INF CONC	84	152	60,95%	181,81%	0	1.460	4.703	4.976	31,04%
COMUM - 1º GRUPO	NATIVIDADE	VARA UNICA	NATIVIDADE-VARRE- SAI VARA UNICA	AC TRAB + CIV + CRIM + DA INFANCIA E DA JUVENTUDE (MENOR INFRATOR) + DIV ATIV + EMP + FAM + FAZ PUB + INF JUV + JUIZ INF CONC + ORF, SUC E PROV + PRIV JURI + RCPN + REG PUB	73	93	60,92%	127,59%	0	170	3.787	4.150	4,49%
COMUM - 1º GRUPO	SÃO FRANCISCO DE ITABAPOANA	VARA UNICA	SÃO FRANCISCO DE ITABAPOANA VARA UNICA	AC TRAB + CIV + CRIM + DA INFANCIA E DA JUVENTUDE (MENOR INFRATOR) + DIV ATIV + EMP + FAM + FAZ PUB + INF JUV + JUIZ INF CONC + ORF, SUC E PROV + PRIV JURI + RCPN + REG PUB	99	125	60,91%	126,84%	0	877	4.142	4.642	21,17%



PODER JUDICIÁRIO DO ESTADO DO RIO DE JANEIRO
CORREGEDORIA GERAL DA JUSTIÇA
PROPOSTA DE PRODUTIVIDADE DE SERVENTIA
PERÍODO: MAR/18 - FEV/19
FONTE: DW EMITIDO EM: 08/03/2019

Região/ Entrância	Comarca	Atribuição	Serventias	Grupo de Atribuição	Tombados Média	Sentenças Média	Taxa de Congestionamento	IAD (Sentenças/ Tombados)	Autos Concluídos Há Mais de 100 Dias Fev/19	Autos Paralisados Há Mais de 60 Dias Fev/19	Acervo Físico Fev/19	Acervo Geral Fev/19	% de Autos Paralisados em relação ao Acervo Físico
ESPECIAL DO INTERIOR	PETROPOLIS	CIVEL	PETROPOLIS 4 VARA CIVEL	DIV ATIV + EMP + FAZ PUB + JUIZ INF CONC + REG PUB	232	296	60,79%	127,96%	0	1.207	6.101	6.523	19,78%
COMUM - 1º GRUPO	PARACAMBI	JEACRIM + VIOL DOM	PARACAMBI J VIO E ESP ADJ CRIM BOM JESUS DO	JUIZ ESP CRIM + VIOL DOM FAM	60	71	60,64%	117,15%	0	425	1.086	1.138	39,13%
COMUM - 2º GRUPO	BOM JESUS DO ITABAPOANA	JEC	ITABAPOANA J ESP ADJ CIV	JUIZ ESP ADJ CIV	233	212	60,61%	90,87%	0	374	3.014	3.022	12,41%
COMUM - 2º GRUPO	GUAPIMIRIM	JEACRIM + VIOL DOM	GUAPIMIRIM J VIO E ESP ADJ CRIM	JUIZ ESP CRIM + VIOL DOM FAM	58	76	60,55%	129,67%	1	183	837	1.030	21,86%
COMUM - 2º GRUPO	RESENDE	FAMILIA	RESENDE 1 VARA DE FAMILIA	FAM + JUIZ INF CONC + RCPN	94	83	60,44%	88,81%	0	1.010	3.047	3.153	33,15%
COMUM - 2º GRUPO	ANGRA DOS REIS	FAM INF JUV	ANGRA DOS REIS 1 VARA FAM INF JUV IDO	DA INFANCIA E DA JUVENTUDE (MENOR INFRATOR) + FAM + INF JUV + JUIZ INF CONC	77	107	60,30%	137,82%	0	993	3.427	3.815	28,98%
CAPITAL	CAPITAL	FAZ PUBLICA	CAPITAL 15 VARA FAZ PUBLICA	FAZ PUB	46	75	60,25%	162,23%	0	272	2.577	2.610	10,55%
CAPITAL	CAPITAL	VIO DOM	CAPITAL 1 J VIO DOM FAM	VIOL DOM FAM	244	176	60,17%	72,28%	0	141	3.511	4.005	4,02%
ESPECIAL DO INTERIOR	NOVA IGUACU	FAMILIA	NOVA IGUACU 3 VARA DE FAMILIA	FAM + JUIZ INF CONC + RCPN	154	198	60,13%	128,09%	0	1.532	5.851	6.380	26,18%
ESPECIAL DO INTERIOR	SÃO JOÃO DE MERITI	FAMILIA	SÃO JOÃO DE MERITI 1 VARA DE FAMILIA	FAM + JUIZ INF CONC + RCPN	117	152	59,98%	130,21%	0	1.424	6.165	6.570	23,10%
ESPECIAL DO INTERIOR	CAMPOS DOS GOYTACAZES	CIVEL	CAMPOS DOS GOYTACAZES 1 VARA CIVEL	AC TRAB + CIV + DIV ATIV + EMP + FAZ PUB + JUIZ INF CONC + ORF, SUC E PROV + REG PUB	148	318	59,92%	215,42%	0	1.071	6.625	7.282	16,17%
COMUM - 2º GRUPO	CACHOEIRAS DE MACACU	2ª VARA	CACHOEIRAS DE MACACU 2 VARA	AC TRAB + CIV + CRIM + DA INFANCIA E DA JUVENTUDE (MENOR INFRATOR) + DIV ATIV + EMP + FAM + FAZ PUB + JUIZ INF CONC + ORF, SUC E PROV + PRIV JURI + RCPN + REG PUB	69	96	59,91%	139,95%	0	395	3.022	3.211	13,07%
ESPECIAL DO INTERIOR	DUQUE DE CAXIAS	VIO DOM	DUQUE DE CAXIAS J VIO DOM FAM	VIOL DOM FAM	726	84	59,87%	11,57%	0	3.261	10.714	11.244	30,44%
COMUM - 1º GRUPO	RIO CLARO	JEC	RIO CLARO J ESP ADJ CIV	JUIZ ESP CIV	35	37	59,84%	105,23%	0	218	671	672	32,49%
COMUM - 1º GRUPO	CARMO	JEC	CARMO J ESP ADJ CIV	JUIZ ESP CIV	53	74	59,77%	139,59%	0	396	1.097	1.100	36,10%



PODER JUDICIÁRIO DO ESTADO DO RIO DE JANEIRO
CORREGEDORIA GERAL DA JUSTIÇA
PROPOSTA DE PRODUTIVIDADE DE SERVENTIA
PERÍODO: MAR/18 - FEV/19
FONTE: DW EMITIDO EM: 08/03/2019

Região/ Entrância	Comarca	Atribuição	Serventias	Grupo de Atribuição	Tombados Média	Sentenças Média	Taxa de Congestionamento	IAD (Sentenças/ Tombados)	Autos Concluídos Há Mais de 100 Dias Fev/19	Autos Paralisados Há Mais de 60 Dias Fev/19	Acervo Físico Fev/19	Acervo Geral Fev/19	% de Autos Paralisados em relação ao Acervo Físico
COMUM - 2º GRUPO	SAO PEDRO DA ALDEIA	JEACRIM + VIOL DOM	SAO PEDRO DA ALDEIA J VIO E ESP ADJ CRIM	JUIZ ESP CRIM + VIOL DOM FAM	97	50	59,64%	51,80%	0	965	1.739	2.471	55,49%
ESPECIAL DO INTERIOR	SAO GONCALO	FAMILIA	SAO GONCALO 3 VARA DE FAMILIA	FAM + JUIZ INF CONC + RCPN	105	114	59,64%	108,75%	0	1.375	5.240	5.556	26,24%
COMUM - 2º GRUPO	RESENDE	FAM INF JUV	RESENDE 2 VARA FAM INF JUV IDO	DA INFANCIA E DA JUVENTUDE (MENOR INFRATOR) + FAM + INF JUV + JUIZ INF CONC	82	106	59,37%	129,36%	0	386	2.821	3.284	13,68%
ESPECIAL DO INTERIOR	SAO GONCALO	CRIMINAL	SAO GONCALO 2 VARA CRIMINAL	CRIM	38	81	59,27%	213,94%	0	1.459	2.907	3.137	50,19%
COMUM - 2º GRUPO	NILOPOLIS	FAM INF JUV	NILOPOLIS 2 VARA FAM INF JUV IDO	DA INFANCIA E DA JUVENTUDE (MENOR INFRATOR) + FAM + INF JUV + JUIZ INF CONC	59	95	59,14%	159,47%	0	707	3.712	4.127	19,05%
ESPECIAL DO INTERIOR	NOVA IGUACU	FAMILIA	NOVA IGUACU 4 VARA DE FAMILIA	FAM + JUIZ INF CONC + RCPN	134	197	59,13%	146,86%	0	1.832	5.970	6.669	30,69%
REGIONAIS DA CAPITAL	MADUREIRA REGIONAL	FAMILIA	MADUREIRA REGIONAL 3 VARA DE FAMILIA	FAM + JUIZ INF CONC + ORF, SUC E PROV	125	135	59,09%	108,36%	0	104	4.038	4.331	2,58%
COMUM - 2º GRUPO	ARMACAO DOS BUZIOS	JEC	ARMACAO DOS BUZIOS J ESP ADJ CIV	JUIZ ESP ADJ CIV	123	149	59,04%	120,80%	0	705	1.779	1.788	39,63%
COMUM - 1º GRUPO	SANTA MARIA MADALENA	JEC	SANTA MARIA MADALENA J ESP ADJ CIV	JUIZ ESP CIV	6	9	58,89%	152,05%	0	131	227	229	57,71%
ESPECIAL DO INTERIOR	SAO JOAO DE MERITI	JECRIM + VIOL DOM	SAO JOAO DE MERITI I J VIO E ESP CRIM	JUIZ ESP CRIM + VIOL DOM FAM	378	184	58,78%	48,65%	0	2.239	5.113	6.060	43,79%
COMUM - 2º GRUPO	ANGRA DOS REIS	CIVEL	ANGRA DOS REIS 2 VARA CIVEL	AC TRAB + CIV + DIV ATIV + EMP + FAZ PUB + JUIZ INF CONC + ORF, SUC E PROV + REG PUB	81	115	58,73%	142,58%	0	196	2.542	2.689	7,71%
ESPECIAL DO INTERIOR	BELFORD ROXO	FAM INF JUV	BELFORD ROXO 1 VARA INF JUV IDO	DA INFANCIA E DA JUVENTUDE (MENOR INFRATOR) + INF JUV	55	119	58,60%	213,98%	0	2.057	4.664	5.147	44,10%
COMUM - 2º GRUPO	SAQUAREMA	JEC	SAQUAREMA J ESP ADJ CIV	JUIZ ESP ADJ CIV	173	222	58,55%	128,09%	0	1.768	4.174	4.220	42,36%
ESPECIAL DO INTERIOR	VOLTA REDONDA	FAMILIA	VOLTA REDONDA 2 VARA DE FAMILIA	FAM + JUIZ INF CONC	96	105	58,48%	109,81%	0	1.080	4.840	5.097	22,31%
COMUM - 1º GRUPO	CONCEICAO DE MACABU	JEACRIM + VIOL DOM	CONCEICAO DE MACABU J VIO E ESP ADJ CRIM	JUIZ ESP CRIM + VIOL DOM FAM	25	25	58,36%	97,70%	0	39	399	538	9,77%



PODER JUDICIÁRIO DO ESTADO DO RIO DE JANEIRO
CORREGEDORIA GERAL DA JUSTIÇA
PROPOSTA DE PRODUTIVIDADE DE SERVENTIA
PERÍODO: MAR/18 - FEV/19
FONTE: DW EMITIDO EM: 08/03/2019

Região/ Entrância	Comarca	Atribuição	Serventias	Grupo de Atribuição	Tombados Média	Sentenças Média	Taxa de Congestionamento	IAD (Sentenças/ Tombados)	Autos Concluídos Há Mais de 100 Dias Fev/19	Autos Paralisados Há Mais de 60 Dias Fev/19	Acervo Físico Fev/19	Acervo Geral Fev/19	% de Autos Paralisados em relação ao Acervo Físico
COMUM - 1º GRUPO	ENGENHEIRO PAULO DE FRONTIN	JEC	ENGENHEIRO PAULO DE FRONTIN J ESP ADJ CIV	JUIZ ESP CIV	12	14	58,10%	117,24%	38	109	266	270	40,98%
COMUM - 2º GRUPO	BARRA MANSÁ	JEC	BARRA MANSÁ I JUI ESP CIV	JUIZ ESP CIV	373	462	58,04%	123,82%	0	2.075	6.282	6.335	33,03%
CAPITAL	CAPITAL	CRIMINAL	CAPITAL 37 VARA CRIMINAL	CRIM	61	50	58,03%	81,22%	0	635	2.160	2.330	29,40%
COMUM - 1º GRUPO	MENDES	JEC	MENDES J ESP ADJ CIV	JUIZ ESP CIV	15	25	57,99%	168,33%	74	76	353	355	21,53%
COMUM - 2º GRUPO	QUEIMADOS	FAM INF JUV	QUEIMADOS VARA FAM INF JUV IDO	DA INFANCIA E DA JUVENTUDE (MENOR INFRATOR) + FAM + INF JUV + JUIZ INF CONC + RCPN	170	213	57,79%	125,66%	0	2.196	5.785	6.462	37,96%
COMUM - 2º GRUPO	ARARUAMA	FAM INF JUV	ARARUAMA VARA FAM INF JUV IDO	DA INFANCIA E DA JUVENTUDE (MENOR INFRATOR) + FAM + INF JUV + JUIZ INF CONC + RCPN	131	148	57,58%	112,98%	0	2.016	5.139	5.454	39,23%
COMUM - 2º GRUPO	SEROPEDICA	JEC	SEROPEDICA J ESP ADJ CIV	JUIZ ESP ADJ CIV	135	164	57,50%	121,65%	3	1.388	2.882	2.887	48,16%
COMUM - 2º GRUPO	ITABORAI	CRIMINAL	ITABORAI 1 VARA CRIMINAL	CRIM + PRIV JURI	56	46	57,50%	82,39%	0	765	1.755	1.904	43,59%
CAPITAL	CAPITAL	CRIMINAL	CAPITAL 42 VARA CRIMINAL	CRIM	61	37	57,30%	61,04%	0	27	759	854	3,56%
COMUM - 1º GRUPO	PORCIUNCULA	JEACRIM + VIOL DOM	PORCIUNCULA J VIO E ESP ADJ CRIM	JUIZ ESP CRIM + VIOL DOM FAM	43	44	57,28%	102,14%	0	7	592	626	1,18%
COMUM - 2º GRUPO	BOM JESUS DO ITABAPOANA	1ª VARA	BOM JESUS DO ITABAPOANA 1 VARA	AC TRAB + CIV + CRIM + DIV ATIV + EMP + FAM + FAZ PUB + INF JUV + JURI + JUIZ INF CONC + ORF, SUC E PROV + RCPN + REG PUB	64	82	57,19%	127,44%	0	1.004	4.363	4.513	23,01%
COMUM - 2º GRUPO	CACHOEIRAS DE MACACU	JEACRIM + VIOL DOM	CACHOEIRAS DE MACACU J VIO E ESP ADJ CRIM	JUIZ ESP CRIM + VIOL DOM FAM	50	52	57,00%	104,85%	0	191	1.148	1.379	16,64%
ESPECIAL DO INTERIOR	NOVA FRIBURGO	FAMILIA	NOVA FRIBURGO 2 VARA DE FAMILIA	FAM + JUIZ INF CONC + RCPN	103	123	56,97%	119,84%	0	725	3.438	3.557	21,09%
REGIONAIS DA CAPITAL	CAMPO GRANDE REGIONAL	JECRIM	CAMPO GRANDE REGIONAL XVIII JUI ESP CRIM	JUIZ ESP CRIM	363	97	56,97%	26,79%	0	1.137	4.256	4.403	26,72%
REGIONAIS DA CAPITAL	LEOPOLDINA REGIONAL	FAMILIA	LEOPOLDINA REGIONAL 1 VARA DE FAMILIA	FAM + JUIZ INF CONC + ORF, SUC E PROV	117	168	56,80%	143,08%	0	1.716	5.010	5.651	34,25%
ESPECIAL DO INTERIOR	OCEANICA REG NITEROI	FAMILIA	OCEANICA REG NITEROI 1 VARA FAMILIA	FAM + JUIZ INF CONC + RCPN	94	117	56,76%	124,93%	0	1.242	4.071	4.216	30,51%
COMUM - 1º GRUPO	ITAOCARA	JEACRIM + VIOL DOM	ITAOCARA J VIO E ESP ADJ CRIM	JUIZ ESP CRIM + VIOL DOM FAM	39	49	56,74%	127,10%	0	16	450	492	3,56%
COMUM - 1º GRUPO	LAJE DO MURIAE	JEACRIM + VIOL DOM	LAJE DO MURIAE J VIO E ESP ADJ CRIM	JUIZ ESP CRIM + VIOL DOM FAM	13	10	56,69%	76,10%	0	0	163	168	0,00%



PODER JUDICIÁRIO DO ESTADO DO RIO DE JANEIRO
CORREGEDORIA GERAL DA JUSTIÇA
PROPOSTA DE PRODUTIVIDADE DE SERVENTIA
PERÍODO: MAR/18 - FEV/19
FONTE: DW EMITIDO EM: 08/03/2019

Região/ Entrância	Comarca	Atribuição	Serventias	Grupo de Atribuição	Tombados Média	Sentenças Média	Taxa de Congestionamento	IAD (Sentenças/ Tombados)	Autos Concluídos Há Mais de 100 Dias Fev/19	Autos Paralisados Há Mais de 60 Dias Fev/19	Acervo Físico Fev/19	Acervo Geral Fev/19	% de Autos Paralisados em relação ao Acervo Físico
ESPECIAL DO INTERIOR	TERESOPOLIS	JEC	TERESOPOLIS II JUI ESP CIV	JUIZ ESP CIV	178	220	56,69%	123,12%	0	1.866	2.943	2.943	63,40%
ESPECIAL DO INTERIOR	NITEROI	CRIMINAL	NITEROI 1 VARA CRIMINAL	CRIM	78	50	56,53%	63,44%	0	129	1.641	1.733	7,86%
CAPITAL	CAPITAL	CIVEL	CAPITAL 17 VARA CIVEL	AC TRAB + CIV + JUIZ INF CONC + PRECATORIAS	70	99	56,51%	141,58%	0	173	2.285	2.856	7,57%
COMUM - 1º GRUPO	IGUABA GRANDE	NÚCLEO DA DÍVIDA ATIVA	IGUABA GRANDE NÚCLEO DA DÍVIDA ATIVA	DIV ATIV	0,25	130	55,88%	51900,00%	0	21.748	32.386	38.221	67,15%
ESPECIAL DO INTERIOR	VOLTA REDONDA	INF JUV	VOLTA REDONDA VARA INF JUV IDO	DA INFANCIA E DA JUVENTUDE (MENOR INFRATOR) + INF JUV	66	90	55,87%	135,90%	0	473	2.608	2.920	18,14%
COMUM - 1º GRUPO	SILVA JARDIM	JEC	SILVA JARDIM J ESP ADJ CIV	JUIZ ESP CIV	40	45	55,67%	111,34%	0	118	863	866	13,67%
REGIONAIS DA CAPITAL	LEOPOLDINA REGIONAL	FAMILIA	LEOPOLDINA REGIONAL 3 VARA DE FAMILIA	FAM + JUIZ INF CONC + ORF, SUC E PROV	119	114	55,59%	95,67%	0	561	2.719	2.868	20,63%
COMUM - 1º GRUPO	ITAOCARA	VARA UNICA	ITAOCARA VARA UNICA	AC TRAB + CIV + CRIM + DA INFANCIA E DA JUVENTUDE (MENOR INFRATOR) + DIV ATIV + EMP + FAM + FAZ PUB + INF JUV + JUIZ INF CONC + ORF, SUC E PROV + PRIV JURI + RCPN + REG PUB	107	143	55,48%	133,93%	0	14	2.864	2.940	0,49%
COMUM - 2º GRUPO	ANGRA DOS REIS	FAMILIA	ANGRA DOS REIS 2 VARA DE FAMILIA	FAM + JUIZ INF CONC + RCPN	75	106	55,40%	141,07%	0	553	2.716	2.854	20,36%
REGIONAIS DA CAPITAL	BANGU REGIONAL	FAMILIA	BANGU REGIONAL 4 VARA DE FAMILIA	FAM + JUIZ INF CONC + ORF, SUC E PROV	147	145	55,38%	98,53%	0	1.639	5.328	5.841	30,76%
ESPECIAL DO INTERIOR	BELFORD ROXO	FAMILIA	BELFORD ROXO 2 VARA DE FAMILIA	FAM + JUIZ INF CONC + RCPN	117	171	55,18%	146,39%	0	1.211	6.685	6.953	18,12%
ESPECIAL DO INTERIOR	CABO FRIO	CRIMINAL	CABO FRIO 1 VARA CRIMINAL	CRIM + JURI	143	38	55,02%	26,75%	0	407	1.827	1.995	22,28%
COMUM - 1º GRUPO	ITATIAIA	JEACRIM + VIOL DOM	ITATIAIA J VIO E ESP ADJ CRIM	JUIZ ESP CRIM + VIOL DOM FAM	115	82	55,01%	71,50%	0	1.064	2.303	2.336	46,20%
ESPECIAL DO INTERIOR	CAMPOS DOS GOYTACAZES	JEC	CAMPOS DOS GOYTACAZES I JUI ESP CIV	JUIZ ESP CIV	394	393	54,90%	99,77%	2	1.618	6.237	6.272	25,94%
COMUM - 1º GRUPO	PIRAI	JEACRIM + VIOL DOM	PIRAI J VIO E ESP CRIM	JUIZ ESP CRIM + VIOL DOM FAM	30	22	54,87%	74,02%	0	34	359	374	9,47%
COMUM - 2º GRUPO	QUEIMADOS	JEACRIM + VIOL DOM	QUEIMADOS J VIO E ESP ADJ CRIM	JUIZ ESP CRIM + VIOL DOM FAM	172	34	54,72%	19,85%	0	1.414	3.095	3.823	45,69%



PODER JUDICIÁRIO DO ESTADO DO RIO DE JANEIRO
CORREGEDORIA GERAL DA JUSTIÇA
PROPOSTA DE PRODUTIVIDADE DE SERVENTIA
PERÍODO: MAR/18 - FEV/19
FONTE: DW EMITIDO EM: 08/03/2019

Região/ Entrância	Comarca	Atribuição	Serventias	Grupo de Atribuição	Tombados Média	Sentenças Média	Taxa de Congestionamento	IAD (Sentenças/ Tombados)	Autos Concluídos Há Mais de 100 Dias Fev/19	Autos Paralisados Há Mais de 60 Dias Fev/19	Acervo Físico Fev/19	Acervo Geral Fev/19	% de Autos Paralisados em relação ao Acervo Físico
COMUM - 2º GRUPO	VILA INHOMIRIM REGIONAL MAGE	JEC	REGIONAL VILA INHOMIRIM JUI ESP CIV	JUIZ ESP CIV	275	465	54,71%	168,84%	0	2.461	7.557	7.643	32,57%
COMUM - 1º GRUPO	ARRAIAL DO CABO	JEC	ARRAIAL DO CABO J ESP ADJ CIV	JUIZ ESP CIV	65	84	54,49%	130,23%	1	115	1.465	1.480	7,85%
ESPECIAL DO INTERIOR	TERESOPOLIS	INF JUV	TERESOPOLIS VARA INF JUV IDO	DA INFANCIA E DA JUVENTUDE (MENOR INFRATOR) + INF JUV	65	97	54,46%	149,42%	0	430	1.393	1.705	30,87%
CAPITAL	CAPITAL	FAZ PUBLICA	CAPITAL 14 VARA FAZ PUBLICA	FAZ PUB	51	71	54,25%	139,61%	0	246	2.032	2.072	12,11%
REGIONAIS DA CAPITAL	BANGU REGIONAL	FAMILIA	BANGU REGIONAL 2 VARA DE FAMILIA	FAM + JUIZ INF CONC + ORF, SUC E PROV	146	174	54,12%	118,77%	0	426	4.943	5.486	8,62%
CAPITAL	CAPITAL	CENTRAL ASS CRIM	CENTRAL DE ASSESSORAMENTO CRIMINAL	CENTRAL DE ASSESSORAMENTO CRIMINAL	0,08	4	54,01%	5300,00%	0	29	157	160	18,47%
CAPITAL	CAPITAL	EMPRESARIAL	CAPITAL 1 VARA EMPRESARIAL	EMP	30	150	53,96%	501,40%	1	265	2.329	5.060	11,38%
COMUM - 2º GRUPO	JAPERI	JEC	JAPERI J ESP ADJ CIV	JUIZ ESP ADJ CIV	232	273	53,95%	117,74%	0	2.661	5.410	5.449	49,19%
ESPECIAL DO INTERIOR	NITEROI	CARTORIO UNIFICADO DO JUIZADO ESPECIAL DA FAZENDA PÚBLICA	NITEROI CARTORIO UNICO JUI ESP FAZENDA PUBLICA	CARTORIO UNICO DOS JUIZADOS ESPECIAIS DA FAZENDA PUBLICA	268	248	53,86%	92,39%	0	66	2.795	2.795	2,36%
REGIONAIS DA CAPITAL	BANGU REGIONAL	FAMILIA	BANGU REGIONAL 3 VARA DE FAMILIA	FAM + JUIZ INF CONC + ORF, SUC E PROV	139	139	53,52%	99,94%	0	0	4.276	4.620	0,00%
CAPITAL	CAPITAL	CIVEL	CAPITAL 46 VARA CIVEL	AC TRAB + CIV + JUIZ INF CONC + PRECATORIAS	69	122	53,52%	176,00%	0	2	1.646	1.664	0,12%
ESPECIAL DO INTERIOR	NOVA IGUACU	JECRIM	NOVA IGUACU JUI ESP CRIM	JUIZ ESP CRIM	449	494	53,49%	110,02%	0	1.045	5.634	6.580	18,55%
ESPECIAL DO INTERIOR	CAMPOS DOS GOYTACAZES	FAMILIA	CAMPOS DOS GOYTACAZES 3 VARA DE FAMILIA	FAM + JUIZ INF CONC	161	184	53,44%	114,08%	0	1.368	4.805	5.183	28,47%
COMUM - 2º GRUPO	MARICA	FAM INF JUV	MARICA VARA FAM INF JUV IDO	DA INFANCIA E DA JUVENTUDE (MENOR INFRATOR) + FAM + INF JUV + JUIZ INF CONC + RCPN	109	193	53,37%	177,01%	0	761	3.398	3.720	22,40%
COMUM - 2º GRUPO	TRES RIOS	FAM INF JUV	TRES RIOS-AREAL- LEVY GASPARIAN V FAM INF JUV IDO	DA INFANCIA E DA JUVENTUDE (MENOR INFRATOR) + FAM + INF JUV + JUIZ INF CONC + RCPN	154	172	53,26%	111,62%	0	564	4.133	4.637	13,65%
ESPECIAL DO INTERIOR	TERESOPOLIS	FAMILIA	TERESOPOLIS 1 VARA DE FAMILIA	FAM + JUIZ INF CONC + RCPN	110	129	53,18%	117,49%	0	305	3.401	3.622	8,97%



PODER JUDICIÁRIO DO ESTADO DO RIO DE JANEIRO
CORREGEDORIA GERAL DA JUSTIÇA
PROPOSTA DE PRODUTIVIDADE DE SERVENTIA
PERÍODO: MAR/18 - FEV/19
FONTE: DW EMITIDO EM: 08/03/2019

Região/ Entrância	Comarca	Atribuição	Serventias	Grupo de Atribuição	Tombados Média	Sentenças Média	Taxa de Congestionamento	IAD (Sentenças/ Tombados)	Autos Concluídos Há Mais de 100 Dias Fev/19	Autos Paralisados Há Mais de 60 Dias Fev/19	Acervo Físico Fev/19	Acervo Geral Fev/19	% de Autos Paralisados em relação ao Acervo Físico
COMUM - 2º GRUPO	GUAPIMIRIM	JEC	GUAPIMIRIM J ESP ADJ CIV	JUIZ ESP ADJ CIV	160	153	53,12%	95,63%	0	496	2.333	2.352	21,26%
COMUM - 2º GRUPO	RIO DAS OSTRAS	FAM INF JUV	RIO DAS OSTRAS VARA FAM INF JUV E IDOSO	DA INFANCIA E DA JUVENTUDE (MENOR INFRATOR) + FAM + INF JUV + JUIZ INF CONC	171	260	53,11%	152,42%	0	1.551	5.577	5.867	27,81%
COMUM - 1º GRUPO	CASIMIRO DE ABREU	JEACRIM + VIOL DOM	CASIMIRO DE ABREU J VIO E ESP ADJ CRIM	JUIZ ESP CRIM + VIOL DOM FAM	80	14	53,10%	17,15%	0	36	524	862	6,87%
ESPECIAL DO INTERIOR	ALCANTARA REG SAO GONCALO	FAMILIA	ALCANTARA REG SAO GONCALO 3 VARA DE FAMILIA	FAM + JUIZ INF CONC + RCPN	111	109	53,02%	98,20%	0	186	1.814	1.870	10,25%
CAPITAL	CAPITAL	INF JUV	CAPITAL 2 VARA INF JUV IDO	INF JUV	46	96	52,82%	210,79%	0	49	1.710	2.212	2,87%
CAPITAL	CAPITAL	VIO DOM	CAPITAL V J VIO DOM FAM	VIOL DOM FAM	219	156	52,45%	71,32%	0	229	1.991	2.121	11,50%
REGIONAIS DA CAPITAL	BANGU REGIONAL	VIO DOM	CAMPO GRANDE II J VIO DOM FAM	VIOL DOM FAM	435	329	51,83%	75,57%	0	1.596	4.679	5.200	34,11%
ESPECIAL DO INTERIOR	DUQUE DE CAXIAS	FAMILIA	DUQUE DE CAXIAS 4 VARA DE FAMILIA	FAM + JUIZ INF CONC + RCPN	110	121	51,77%	110,55%	0	492	3.902	4.237	12,61%
COMUM - 2º GRUPO	SANTO ANTONIO DE PADUA	JEC	SANTO ANTONIO DE PADUA-APERIBE J ESP ADJ CIV	JUIZ ESP ADJ CIV	187	169	51,56%	90,68%	0	182	2.193	2.221	8,30%
ESPECIAL DO INTERIOR	ALCANTARA REG SAO GONCALO	FAMILIA	ALCANTARA REG SAO GONCALO 2 VARA DE FAMILIA	FAM + JUIZ INF CONC + RCPN	105	120	51,23%	114,82%	0	315	2.330	2.393	13,52%
ESPECIAL DO INTERIOR	CAMPOS DOS GOYTACAZES	JEC	CAMPOS DOS GOYTACAZES II JUI ESP CIV	JUIZ ESP CIV	393	383	51,16%	97,39%	0	1.422	6.734	6.802	21,12%
COMUM - 2º GRUPO	NILOPOLIS	JEC	NILOPOLIS II JUI ESP CIV	JUIZ ESP CIV	572	586	51,03%	102,48%	0	1.954	7.052	7.052	27,71%
COMUM - 1º GRUPO	RIO DAS FLORES	JEACRIM + VIOL DOM	RIO DAS FLORES J VIO E ESP ADJ CRIM	JUIZ ESP CRIM + VIOL DOM FAM	14	17	51,02%	120,47%	0	28	121	172	23,14%
ESPECIAL DO INTERIOR	VOLTA REDONDA	JEACRIM + VIOL DOM	VOLTA REDONDA I J VIO E ESP CRIM	JUIZ ESP CRIM + VIOL DOM FAM	233	142	51,01%	60,97%	0	350	2.496	2.766	14,02%
REGIONAIS DA CAPITAL	MEIER REGIONAL	JEC	MEIER REGIONAL XIII JUI ESP CIV	JUIZ ESP CIV	700	861	51,00%	123,02%	0	5.269	12.659	12.747	41,62%
COMUM - 2º GRUPO	RESENDE	JEC	RESENDE JUI ESP CIV	JUIZ ESP CIV	275	331	50,75%	120,36%	1	515	5.314	5.370	9,69%
COMUM - 1º GRUPO	DUAS BARRAS	JEC	DUAS BARRAS J ESP ADJ CIV	JUIZ ESP CIV	23	27	50,68%	117,71%	0	43	342	345	12,57%
REGIONAIS DA CAPITAL	JACAREPAGUA REGIONAL	JECRIM	JACAREPAGUA REGIONAL XVI JUI ESP CRIM	JUIZ ESP CRIM	280	198	50,56%	70,93%	0	290	3.689	3.798	7,86%
COMUM - 1º GRUPO	CORDEIRO	JEC	CORDEIRO-MACUCO J ESP ADJ CIV	JUIZ ESP CIV	38	51	50,41%	134,57%	0	145	551	557	26,32%
REGIONAIS DA CAPITAL	BARRA DA TIJUCA REGIONAL	JECRIM	BARRA DA TIJUCA REGIONAL IX J ESP CRIM	JUIZ ESP CRIM	263	96	50,35%	36,51%	0	126	2.226	2.688	5,66%
CAPITAL	CAPITAL	JECRIM	CAPITAL IV JUI ESP CRIM	JUIZ ESP CRIM	260	134	50,03%	51,69%	0	129	2.153	2.276	5,99%



PODER JUDICIÁRIO DO ESTADO DO RIO DE JANEIRO
CORREGEDORIA GERAL DA JUSTIÇA
PROPOSTA DE PRODUTIVIDADE DE SERVENTIA
PERÍODO: MAR/18 - FEV/19
FONTE: DW EMITIDO EM: 08/03/2019

Região/ Entrância	Comarca	Atribuição	Serventias	Grupo de Atribuição	Tombados Média	Sentenças Média	Taxa de Congestionamento	IAD (Sentenças/ Tombados)	Autos Concluídos Há Mais de 100 Dias Fev/19	Autos Paralisados Há Mais de 60 Dias Fev/19	Acervo Físico Fev/19	Acervo Geral Fev/19	% de Autos Paralisados em relação ao Acervo Físico
REGIONAIS DA CAPITAL	LEOPOLDINA REGIONAL	VIO DOM	LEOPOLDINA REGIONAL VI JUI VIO DOM FAM C/MULHER	VIOL DOM FAM	736	467	49,70%	63,39%	0	483	7.574	8.602	6,38%
ESPECIAL DO INTERIOR	ITAIPAVA REG PETROPOLIS	FAMILIA	ITAIPAVA REG PETROPOLIS 1 VARA FAMILIA	FAM + JUIZ INF CONC + RCPN	87	143	49,57%	164,14%	0	118	2.772	2.832	4,26%
REGIONAIS DA CAPITAL	JACAREPAGUA REGIONAL	CRIMINAL	JACAREPAGUA REGIONAL 1 VARA CRIMINAL	CRIM	62	57	49,37%	91,30%	0	82	1.177	1.329	6,97%
ESPECIAL DO INTERIOR	NOVA IGUACU	FAMILIA	NOVA IGUACU 5 VARA DE FAMILIA	FAM + JUIZ INF CONC + RCPN	163	208	49,37%	127,30%	0	684	4.601	5.108	14,87%
COMUM - 1º GRUPO	SAO JOSE DO VALE DO RIO PRETO	JEACRIM + VIOL DOM	SAO JOSE DO VALE DO RIO PRETO J VIO E ESP ADJ CRIM	JUIZ ESP CRIM + VIOL DOM FAM	21	26	49,22%	127,94%	0	256	509	528	50,29%
ESPECIAL DO INTERIOR	PETROPOLIS	INF JUV	PETROPOLIS VARA INF JUV IDO	DA INFANCIA E DA JUVENTUDE (MENOR INFRATOR) + INF JUV	70	114	49,02%	163,52%	0	615	1.863	2.138	33,01%
REGIONAIS DA CAPITAL	BANGU REGIONAL	VIO DOM	BANGU REGIONAL IV J VIO DOM FAM	VIOL DOM FAM	472	262	48,99%	55,49%	0	201	2.616	3.070	7,68%
ESPECIAL DO INTERIOR	SAO GONCALO	INF JUV	SAO GONCALO VARA INF JUV IDO	DA INFANCIA E DA JUVENTUDE (MENOR INFRATOR) + INF JUV	101	167	48,97%	165,62%	0	639	2.289	3.118	27,92%
COMUM - 1º GRUPO	MANGARATIBA	JEC	MANGARATIBA J ESP ADJ CIV	JUIZ ESP CIV	123	185	48,68%	149,90%	2	584	1.957	1.964	29,84%
COMUM - 1º GRUPO	CANTAGALO	JEC	CANTAGALO J ESP ADJ CIV	JUIZ ESP CIV	48	80	48,67%	167,83%	0	185	670	675	27,61%
COMUM - 1º GRUPO	CANTAGALO	JEACRIM + VIOL DOM CARTORIO	CANTAGALO J VIO E ESP ADJ CRIM	JUIZ ESP CRIM + VIOL DOM FAM	25	13	48,65%	53,36%	0	132	338	348	39,05%
CAPITAL	CAPITAL	UNIFICADO DO JUIZADO ESPECIAL DA FAZENDA PÚBLICA	CAPITAL CARTORIO UNICO JUI ESP FAZENDA PUBLICA	JUI ESP FAZ	1.196	1.917	48,57%	160,21%	1	1.880	26.425	28.684	7,11%
ESPECIAL DO INTERIOR	TERESOPOLIS	FAMILIA	TERESOPOLIS 2 VARA DE FAMILIA	FAM + JUIZ INF CONC + RCPN	97	119	48,42%	122,43%	1	14	2.765	2.924	0,51%
REGIONAIS DA CAPITAL	ILHA DO GOVERNADOR REGIONAL	FAMILIA	ILHA DO GOVERNADOR REGIONAL 2 VARA DE FAMILIA	FAM + JUIZ INF CONC + ORF, SUC E PROV	123	208	48,03%	169,27%	0	675	4.026	4.396	16,77%
COMUM - 1º GRUPO	CASIMIRO DE ABREU	JEC	CASIMIRO DE ABREU J ESP ADJ CIV	JUIZ ESP CIV	54	75	47,79%	138,46%	0	164	966	984	16,98%
COMUM - 1º GRUPO	PORTO REAL/QUATIS	JEC	PORTO REAL/QUATIS J ESP ADJ CIV	JUIZ ESP CIV	37	66	47,50%	176,84%	4	104	701	707	14,84%
COMUM - 2º GRUPO	MIRACEMA	JEC	MIRACEMA J ESP ADJ CIV	JUIZ ESP ADJ CIV	37	51	47,44%	138,29%	0	0	583	586	0,00%



PODER JUDICIÁRIO DO ESTADO DO RIO DE JANEIRO
CORREGEDORIA GERAL DA JUSTIÇA
PROPOSTA DE PRODUTIVIDADE DE SERVENTIA
PERÍODO: MAR/18 - FEV/19
FONTE: DW EMITIDO EM: 08/03/2019

Região/ Entrância	Comarca	Atribuição	Serventias	Grupo de Atribuição	Tombados Média	Sentenças Média	Taxa de Congestionamento	IAD (Sentenças/ Tombados)	Autos Concluídos Há Mais de 100 Dias Fev/19	Autos Paralisados Há Mais de 60 Dias Fev/19	Acervo Físico Fev/19	Acervo Geral Fev/19	% de Autos Paralisados em relação ao Acervo Físico
COMUM - 2º GRUPO	MACAE	JEC	MACAE JUI ESP CIV	JUIZ ESP CIV	222	348	47,35%	156,87%	62	2.959	6.318	6.603	46,83%
COMUM - 2º GRUPO	ITAPERUNA	JEC	ITAPERUNA JUI ESP CIV	JUIZ ESP CIV	283	318	47,28%	112,06%	0	1	3.937	3.961	0,03%
ESPECIAL DO INTERIOR	DUQUE DE CAXIAS	FAMILIA	DUQUE DE CAXIAS 3 VARA DE FAMILIA	FAM + JUIZ INF CONC + RCPN	109	126	47,25%	116,09%	0	754	3.370	3.815	22,37%
ESPECIAL DO INTERIOR	DUQUE DE CAXIAS	INF JUV	DUQUE DE CAXIAS VARA INF JUV IDO	DA INFANCIA E DA JUVENTUDE (MENOR INFRATOR) + INF JUV	72	137	47,24%	190,86%	0	523	1.668	1.851	31,35%
COMUM - 2º GRUPO	VALENCA	JEC	VALENCA JUI ESP CIV	JUIZ ESP CIV	156	260	46,76%	166,99%	0	296	1.799	1.809	16,45%
ESPECIAL DO INTERIOR	ALCANTARA REG SAO GONCALO	FAMILIA	ALCANTARA REGIONAL SAO GONCALO 1 VARA DE FAMILIA	FAM + JUIZ INF CONC + RCPN	85	150	46,73%	177,04%	0	720	4.329	4.864	16,63%
CAPITAL	CAPITAL	JEC	CAPITAL VIII JUI ESP CIV/TIJUCA	JUIZ ESP CIV	583	615	46,69%	105,56%	0	6.778	12.581	12.710	53,87%
COMUM - 2º GRUPO	RIO BONITO	JEC	RIO BONITO J ESP ADJ CIV	JUIZ ESP ADJ CIV	210	243	46,64%	115,58%	0	1.005	3.674	3.706	27,35%
CAPITAL	CAPITAL	CRIMINAL	CAPITAL 14 VARA CRIMINAL	CRIM	61	50	46,64%	81,20%	0	141	739	1.001	19,08%
ESPECIAL DO INTERIOR	DUQUE DE CAXIAS	FAMILIA	DUQUE DE CAXIAS 1 VARA DE FAMILIA	FAM + JUIZ INF CONC + RCPN	110	156	45,99%	140,98%	0	1.079	4.182	4.433	25,80%
REGIONAIS DA CAPITAL	LEOPOLDINA REGIONAL	JECRIM	LEOPOLDINA REGIONAL X JUI ESP CRIM	JUIZ ESP CRIM	306	91	45,88%	29,82%	0	583	2.558	2.967	22,79%
COMUM - 1º GRUPO	CONCEICAO DE MACABU	JEC	CONCEICAO DE MACABU J ESP ADJ CIV	JUIZ ESP CIV	27	46	45,76%	169,02%	0	183	672	702	27,23%
COMUM - 2º GRUPO	PARAIBA DO SUL	JEC	PARAIBA DO SUL J ESP ADJ CIV	JUIZ ESP ADJ CIV	58	65	45,59%	112,64%	4	174	1.029	1.064	16,91%
COMUM - 1º GRUPO	IGUABA GRANDE	JEC	IGUABA GRANDE J ESP ADJ CIV	JUIZ ESP CIV	42	61	45,57%	145,51%	0	95	637	640	14,91%
ESPECIAL DO INTERIOR	NOVA IGUACU	FAMILIA	NOVA IGUACU 2 VARA DE FAMILIA	FAM + JUIZ INF CONC + RCPN	143	188	45,53%	131,16%	0	794	3.993	4.353	19,88%
COMUM - 1º GRUPO	PATY DO ALFERES	JEC	PATY DO ALFERES J ESP ADJ CIV	JUIZ ESP CIV	33	42	45,53%	125,50%	0	153	508	511	30,12%
COMUM - 1º GRUPO	NATIVIDADE	JEC	NATIVIDADE-VARRE- SAI J ESP ADJ CIV	JUIZ ESP CIV	48	75	45,18%	155,27%	0	5	519	524	0,96%
COMUM - 1º GRUPO	SAO SEBASTIAO DO ALTO	JEC	SAO SEBASTIAO DO ALTO J ESP ADJ CIV	JUIZ ESP CIV	7	9	45,15%	115,73%	0	18	105	106	17,14%
ESPECIAL DO INTERIOR	NITEROI	INF JUV	NITEROI VARA INF JUV IDO	DA INFANCIA E DA JUVENTUDE (MENOR INFRATOR) + INF JUV	71	109	44,72%	154,85%	0	129	1.223	1.475	10,55%



PODER JUDICIÁRIO DO ESTADO DO RIO DE JANEIRO
CORREGEDORIA GERAL DA JUSTIÇA
PROPOSTA DE PRODUTIVIDADE DE SERVENTIA
PERÍODO: MAR/18 - FEV/19
FONTE: DW EMITIDO EM: 08/03/2019

Região/ Entrância	Comarca	Atribuição	Serventias	Grupo de Atribuição	Tombados Média	Sentenças Média	Taxa de Congestionamento	IAD (Sentenças/ Tombados)	Autos Concluídos Há Mais de 100 Dias Fev/19	Autos Paralisados Há Mais de 60 Dias Fev/19	Acervo Físico Fev/19	Acervo Geral Fev/19	% de Autos Paralisados em relação ao Acervo Físico
COMUM - 2º GRUPO	VALENCA	FAM INF JUV	VALENCA VARA FAM INF JUV IDO	DA INFANCIA E DA JUVENTUDE (MENOR INFRATOR) + FAM + INF JUV + JUIZ INF CONC + RCPN	90	127	44,72%	140,13%	0	737	2.777	2.990	26,54%
COMUM - 2º GRUPO	ITABORAI	FAM INF JUV	ITABORAI VARA FAM INF JUV IDO	DA INFANCIA E DA JUVENTUDE (MENOR INFRATOR) + FAM + INF JUV + JUIZ INF CONC + RCPN	79	153	44,54%	194,29%	0	419	2.962	3.239	14,15%
REGIONAIS DA CAPITAL	SANTA CRUZ REGIONAL	FAMILIA	SANTA CRUZ REGIONAL 2 VARA DE FAMILIA	FAM + JUIZ INF CONC + ORF, SUC E PROV	124	184	44,53%	148,26%	0	213	2.658	2.831	8,01%
COMUM - 2º GRUPO	BOM JESUS DO ITABAPOANA	2ª VARA	BOM JESUS DO ITABAPOANA 2 VARA	AC TRAB + CIV + CRIM + DA INFANCIA E DA JUVENTUDE (MENOR INFRATOR) + DIV ATIV + EMP + FAM + FAZ PUB + JURI + JUIZ INF CONC + ORF, SUC E PROV + RCPN + REG PUB	70	77	43,90%	110,37%	0	130	2.776	2.825	4,68%
COMUM - 2º GRUPO	BARRA MANSÁ	FAMILIA	BARRA MANSÁ 1 VARA DE FAMILIA	FAM + JUIZ INF CONC + RCPN	106	134	43,84%	125,96%	0	196	3.167	3.319	6,19%
CAPITAL	CAPITAL	JECRIM	CAPITAL III JUI ESP CRIM	JUIZ ESP CRIM	299	113	43,76%	37,83%	0	108	2.277	2.674	4,74%
ESPECIAL DO INTERIOR	DUQUE DE CAXIAS	FAMILIA	DUQUE DE CAXIAS 2 VARA DE FAMILIA	FAM + JUIZ INF CONC + RCPN	115	132	43,47%	114,91%	0	1.246	3.515	3.787	35,45%
REGIONAIS DA CAPITAL	MEIER REGIONAL	JECRIM	MEIER REGIONAL V JUI ESP CRIM	JUIZ ESP CRIM	229	210	43,36%	91,95%	0	200	1.740	1.969	11,49%
ESPECIAL DO INTERIOR	NOVA IGUAÇU	JEC	NOVA IGUAÇU- MESQUITA III JUI ESP CIV	JUIZ ESP CIV	799	869	43,32%	108,80%	0	811	7.778	7.778	10,43%
COMUM - 2º GRUPO	VILA INHOMIRIM REGIONAL MAGE	JEACRIM + VIOL DOM	REGIONAL VILA INHOMIRIM J VIO E ESP ADJ CRIM	JUIZ ESP CRIM + VIOL DOM FAM	155	55	43,03%	35,30%	0	303	1.853	2.134	16,35%
ESPECIAL DO INTERIOR	NITEROI	JECRIM + VIOL DOM	NITEROI I JUI ESP CRIM	JUIZ ESP CRIM	335	224	43,03%	66,70%	0	239	2.724	3.335	8,77%
REGIONAIS DA CAPITAL	JACAREPAGUA REGIONAL	VIO DOM	JACAREPAGUA REGIONAL III J VIO DOM FAM	VIOL DOM FAM	487	250	42,50%	51,26%	0	22	4.249	4.693	0,52%
ESPECIAL DO INTERIOR	SÃO GONÇALO	JECRIM + VIOL DOM	SÃO GONÇALO I JUI ESP CRIM	JUIZ ESP CRIM	313	133	42,29%	42,47%	0	102	2.873	3.093	3,55%
ESPECIAL DO INTERIOR	NOVA FRIBURGO	JEC	NOVA FRIBURGO I JUI ESP CIV	JUIZ ESP CIV	256	275	42,09%	107,43%	0	548	3.614	3.674	15,16%



PODER JUDICIÁRIO DO ESTADO DO RIO DE JANEIRO
CORREGEDORIA GERAL DA JUSTIÇA
PROPOSTA DE PRODUTIVIDADE DE SERVENTIA
PERÍODO: MAR/18 - FEV/19
FONTE: DW EMITIDO EM: 08/03/2019

Região/ Entrância	Comarca	Atribuição	Serventias	Grupo de Atribuição	Tombados Média	Sentenças Média	Taxa de Congestionamento	IAD (Sentenças/ Tombados)	Autos Concluídos Há Mais de 100 Dias Fev/19	Autos Paralisados Há Mais de 60 Dias Fev/19	Acervo Físico Fev/19	Acervo Geral Fev/19	% de Autos Paralisados em relação ao Acervo Físico
COMUM - 2º GRUPO	TRES RIOS	JEC	TRES RIOS-AREAL- LEVY GASPARIAN JUI ESP CIV	JUIZ ESP CIV	250	370	41,99%	147,62%	0	1.356	4.619	4.709	29,36%
REGIONAIS DA CAPITAL	CAMPO GRANDE REGIONAL	JEC	CAMPO GRANDE REGIONAL XVIII JUI ESP CIV	JUIZ ESP CIV	769	913	41,80%	118,68%	0	1.628	10.628	10.710	15,32%
ESPECIAL DO INTERIOR	NITEROI	JEC	NITEROI II JUI ESP CIV	JUIZ ESP CIV	527	714	41,72%	135,52%	0	2.718	7.679	7.851	35,40%
COMUM - 2º GRUPO	ITABORAI	JEC	ITABORAI JUI ESP CIV	JUIZ ESP CIV	514	584	41,65%	113,74%	0	1.213	5.806	5.843	20,89%
ESPECIAL DO INTERIOR	SAO JOAO DE MERITI	JEC	SAO JOAO DE MERITI I JUI ESP CIV	JUIZ ESP CIV	728	891	41,62%	122,50%	0	1.732	8.204	8.338	21,11%
COMUM - 1º GRUPO	DUAS BARRAS	JEACRIM + VIOL DOM	DUAS BARRAS J VIO E ESP ADJ CRIM	JUIZ ESP CRIM + VIOL DOM FAM	19	24	41,10%	128,38%	0	8	143	188	5,59%
CAPITAL	CAPITAL	JECRIM	CAPITAL VIII JUI ESP CRIM	JUIZ ESP CRIM	284	248	40,81%	87,49%	0	351	3.441	3.706	10,20%
ESPECIAL DO INTERIOR	PETROPOLIS	FAMILIA	PETROPOLIS 1 VARA DE FAMILIA	FAM + JUIZ INF CONC + RCPN	120	156	40,43%	130,55%	0	611	2.969	3.143	20,58%
COMUM - 1º GRUPO	ITALVA	JEC	ITALVA J ESP ADJ CIV	JUIZ ESP CIV	20	32	40,09%	157,79%	0	0	362	370	0,00%
COMUM - 2º GRUPO	ARARUAMA	JEC	ARARUAMA JUI ESP CIV	JUIZ ESP CIV	292	379	39,76%	129,80%	0	441	3.618	3.669	12,19%
REGIONAIS DA CAPITAL	BANGU REGIONAL	JECRIM	BANGU REGIONAL XVII JUI ESP CRIM	JUIZ ESP CRIM	249	347	39,64%	139,15%	0	260	2.181	2.412	11,92%
CAPITAL	CAPITAL	CIVEL	CAPITAL 13 VARA CIVEL	AC TRAB + CIV + JUIZ INF CONC + PRECATORIAS	70	99	39,61%	142,04%	0	184	1.779	1.790	10,34%
ESPECIAL DO INTERIOR	TERESOPOLIS	JEC	TERESOPOLIS I JUI ESP CIV	JUIZ ESP CIV	179	210	39,06%	117,29%	0	407	1.853	1.856	21,96%
COMUM - 2º GRUPO	ITAGUAI	JEC	ITAGUAI JUI ESP CIV	JUIZ ESP CIV	345	505	38,96%	146,33%	0	1.586	5.038	5.124	31,48%



PODER JUDICIÁRIO DO ESTADO DO RIO DE JANEIRO
CORREGEDORIA GERAL DA JUSTIÇA
PROPOSTA DE PRODUTIVIDADE DE SERVENTIA
PERÍODO: MAR/18 - FEV/19
FONTE: DW EMITIDO EM: 08/03/2019

Região/ Entrância	Comarca	Atribuição	Serventias	Grupo de Atribuição	Tombados Média	Sentenças Média	Taxa de Congestionamento	IAD (Sentenças/ Tombados)	Autos Concluídos Há Mais de 100 Dias Fev/19	Autos Paralisados Há Mais de 60 Dias Fev/19	Acervo Físico Fev/19	Acervo Geral Fev/19	% de Autos Paralisados em relação ao Acervo Físico
COMUM - 1º GRUPO	PINHEIRAL	JEC	PINHEIRAL J ESP ADJ CIV	JUIZ ESP CIV	41	54	38,95%	131,02%	0	117	437	437	26,77%
ESPECIAL DO INTERIOR	DUQUE DE CAXIAS	FAMILIA	DUQUE DE CAXIAS 5 VARA DE FAMILIA	FAM + JUIZ INF CONC + RCPN	108	129	38,87%	118,71%	0	983	3.502	3.727	28,07%
CAPITAL	CAPITAL	JEC	CAPITAL IX JUI ESP CIV (VILA ISABEL)	JUIZ ESP CIV	444	569	38,85%	127,99%	0	862	4.926	4.935	17,50%
ESPECIAL DO INTERIOR	VOLTA REDONDA	JEC	VOLTA REDONDA II JUI ESP CIV	JUIZ ESP CIV	347	472	38,84%	136,20%	0	584	3.421	3.443	17,07%
COMUM - 2º GRUPO	MARICA	JEACRIM + VIOL DOM	MARICA J VIO E ESP ADJ CRIM	JUIZ ESP CRIM + VIOL DOM FAM	170	168	38,83%	99,07%	0	322	1.771	2.048	18,18%
CAPITAL	CAPITAL	CIVEL	CAPITAL 11 VARA CIVEL	AC TRAB + CIV + JUIZ INF CONC + PRECATORIAS	69	162	38,64%	233,69%	3	3	1.479	1.485	0,20%
COMUM - 2º GRUPO	ITABORAÍ	FAMILIA	ITABORAÍ 2 VARA DE FAMILIA	FAM + JUIZ INF CONC + RCPN	111	157	38,55%	141,35%	0	4	2.174	2.259	0,18%
CAPITAL	CAPITAL	CIVEL	CAPITAL 48 VARA CIVEL	AC TRAB + CIV + JUIZ INF CONC + PRECATORIAS	66	93	38,45%	141,44%	0	5	962	973	0,52%
ESPECIAL DO INTERIOR	NITERÓI	VIO DOM	NITERÓI JUI VIO DOM FAM C/MULHER	VIOL DOM FAM	733	156	38,30%	21,24%	0	139	1.122	1.294	12,39%
ESPECIAL DO INTERIOR	SAO GONCALO	JEC	SAO GONCALO I JUI ESP CIV	JUIZ ESP CIV	681	813	38,24%	119,30%	0	628	6.009	6.145	10,45%
COMUM - 1º GRUPO	ITAOCARA	JEC	ITAOCARA J ESP ADJ CIV	JUIZ ESP CIV	107	118	38,19%	110,93%	0	3	981	990	0,31%
ESPECIAL DO INTERIOR	OCEANICA REG NITERÓI	JEC	OCEANICA REG NITERÓI JUI ESP CIV	JUIZ ESP CIV	590	758	38,10%	128,58%	0	1.584	7.165	7.318	22,11%
ESPECIAL DO INTERIOR	PETROPOLIS	FAMILIA	PETROPOLIS 2 VARA DE FAMILIA	FAM + JUIZ INF CONC	108	149	37,91%	137,44%	0	83	2.166	2.455	3,83%
CAPITAL	CAPITAL	CRIMINAL	CAPITAL 43 VARA CRIMINAL	CRIM	61	33	37,91%	54,23%	0	188	1.086	1.207	17,31%
COMUM - 1º GRUPO	PIRAÍ	JEC	PIRAÍ J ESP ADJ CIV	JUIZ ESP CIV	43	48	37,78%	109,98%	0	5	415	416	1,20%
COMUM - 2º GRUPO	BARRA DO PIRAI	JEC	BARRA DO PIRAI JUI ESP CIV	JUIZ ESP CIV	215	251	37,75%	116,93%	0	142	2.215	2.215	6,41%
ESPECIAL DO INTERIOR	CAMPOS DOS GOYTACAZES	FAMILIA	CAMPOS DOS GOYTACAZES 2 VARA DE FAMILIA	FAM + JUIZ INF CONC	138	216	37,54%	156,09%	0	2	3.095	3.337	0,06%
REGIONAIS DA CAPITAL	MADUREIRA REGIONAL	JEC	MADUREIRA REGIONAL XV JUI ESP CIV	JUIZ ESP CIV	980	1.181	37,42%	120,55%	0	2.022	11.751	11.857	17,21%
COMUM - 1º GRUPO	LAJE DO MURIAE	JEC	LAJE DO MURIAE J ESP ADJ CIV	JUIZ ESP CIV	5	7	37,05%	138,10%	0	0	99	100	0,00%
REGIONAIS DA CAPITAL	JACAREPAGUA REGIONAL	JEC	JACAREPAGUA REGIONAL XVI JUI ESP CIV	JUIZ ESP CIV	955	1.109	36,44%	116,10%	0	304	8.373	8.388	3,63%
REGIONAIS DA CAPITAL	BANGU REGIONAL	JEC	BANGU REGIONAL XXIX JUIZADO ESPECIAL CIVEL	JUIZ ESP CIV	744	942	36,13%	126,65%	0	294	7.052	7.052	4,17%
COMUM - 2º GRUPO	RIO DAS OSTRAS	JEC	RIO DAS OSTRAS J ESP ADJ CIV	JUIZ ESP ADJ CIV	274	444	35,92%	161,95%	0	476	3.949	3.984	12,05%



PODER JUDICIÁRIO DO ESTADO DO RIO DE JANEIRO
CORREGEDORIA GERAL DA JUSTIÇA
PROPOSTA DE PRODUTIVIDADE DE SERVENTIA
PERÍODO: MAR/18 - FEV/19
FONTE: DW EMITIDO EM: 08/03/2019

Região/ Entrância	Comarca	Atribuição	Serventias	Grupo de Atribuição	Tombados Média	Sentenças Média	Taxa de Congestionamento	IAD (Sentenças/ Tombados)	Autos Concluídos Há Mais de 100 Dias Fev/19	Autos Paralisados Há Mais de 60 Dias Fev/19	Acervo Físico Fev/19	Acervo Geral Fev/19	% de Autos Paralisados em relação ao Acervo Físico
REGIONAIS DA CAPITAL	PAVUNA REGIONAL	JEC	PAVUNA REGIONAL XXV JUI ESP CIV	JUIZ ESP CIV	795	965	35,76%	121,47%	0	415	8.629	8.658	4,81%
COMUM - 2º GRUPO	MAGE	JEC	MAGE I JUI ESP CIV	JUIZ ESP CIV	347	501	35,75%	144,52%	0	887	3.961	3.995	22,39%
COMUM - 2º GRUPO	ANGRA DOS REIS	JEC	ANGRA DOS REIS JUI ESP CIV	JUIZ ESP CIV	285	343	35,70%	120,03%	0	82	2.415	2.416	3,40%
ESPECIAL DO INTERIOR	SAO GONCALO	JEC	SAO GONCALO II JUI ESP CIV	JUIZ ESP CIV	668	784	35,67%	117,45%	0	699	6.352	6.388	11,00%
COMUM - 2º GRUPO	VASSOURAS	JEC	VASSOURAS J ESP ADJ CIV	JUIZ ESP ADJ CIV	35	53	35,63%	149,06%	0	25	525	534	4,76%
REGIONAIS DA CAPITAL	BARRA DA TIJUCA REGIONAL	JEC	BARRA DA TIJUCA REGIONAL I J ESP CIV	JUIZ ESP CIV	729	869	35,41%	119,25%	0	641	6.852	6.924	9,35%
COMUM - 2º GRUPO	SAO JOAO DA BARRA	JEC	SAO JOAO DA BARRA J ESP ADJ CIV	JUIZ ESP ADJ CIV	33	50	35,22%	150,50%	0	43	428	430	10,05%
COMUM - 1º GRUPO	SAO FRANCISCO DE ITABAPOANA	JEC	SAO FRANCISCO DE ITABAPOANA J ESP ADJ CIV	JUIZ ESP CIV	67	86	34,84%	127,30%	0	213	926	958	23,00%
REGIONAIS DA CAPITAL	ILHA DO GOVERNADOR REGIONAL	JEC	ILHA DO GOVERNADOR REGIONAL XX JUI ESP CIV	JUIZ ESP CIV	587	788	34,82%	134,39%	0	413	4.640	4.694	8,90%
REGIONAIS DA CAPITAL	CAMPO GRANDE REGIONAL	JEC	CAMPO GRANDE REGIONAL XXVI JUI ESP CIV	JUIZ ESP CIV	765	1.045	34,67%	136,57%	17	1.959	10.157	10.214	19,29%
CAPITAL	CAPITAL	JECRIM	CAPITAL I JUI ESP CRIM	JUIZ ESP CRIM	247	73	34,42%	29,38%	0	79	1.813	1.975	4,36%
COMUM - 2º GRUPO	SAO FIDELIS	JEC	SAO FIDELIS J ESP ADJ CIV	JUIZ ESP ADJ CIV	67	83	34,31%	123,24%	0	26	494	499	5,26%
ESPECIAL DO INTERIOR	CAMPOS DOS GOYTACAZES	FAMILIA	CAMPOS DOS GOYTACAZES 1 VARA DE FAMILIA	FAM + JUIZ INF CONC + RCPN	161	270	34,15%	167,91%	0	239	3.410	3.707	7,01%
ESPECIAL DO INTERIOR	PETROPOLIS	JEC	PETROPOLIS II JUI ESP CIV	JUIZ ESP CIV	404	504	32,91%	124,90%	0	678	4.145	4.161	16,36%
ESPECIAL DO INTERIOR	SAO JOAO DE MERITI	JEC	SAO JOAO DE MERITI II JUIZADO ESPECIAL CIVEL	JUIZ ESP CIV	716	869	32,87%	121,37%	0	337	5.965	5.965	5,65%
REGIONAIS DA CAPITAL	MADUREIRA REGIONAL	JECRIM	MADUREIRA REGIONAL XV JUI ESP CRIM	JUIZ ESP CRIM	375	344	32,34%	91,65%	0	97	1.840	2.284	5,27%
REGIONAIS DA CAPITAL	BANGU REGIONAL	JEC	BANGU REGIONAL XVII JUI ESP CIV	JUIZ ESP CIV	753	916	32,25%	121,64%	1	720	6.429	6.458	11,20%
REGIONAIS DA CAPITAL	JACAREPAGUA REGIONAL	JEC	JACAREPAGUA REGIONAL XIV JUI ESP CIV	JUIZ ESP CIV	956	1.154	32,06%	120,75%	0	604	9.051	9.070	6,67%
REGIONAIS DA CAPITAL	SANTA CRUZ REGIONAL	JEC	SANTA CRUZ REGIONAL I JUI ESP CIV	JUIZ ESP CIV	656	859	31,79%	130,88%	0	485	4.745	4.786	10,22%
COMUM - 1º GRUPO	RIO DAS FLORES	JEC	RIO DAS FLORES J ESP ADJ CIV	JUIZ ESP CIV	15	26	31,61%	169,06%	0	5	152	153	3,29%
ESPECIAL DO INTERIOR	PETROPOLIS	JEC	PETROPOLIS I JUI ESP CIV	JUIZ ESP CIV	403	547	30,85%	135,71%	0	201	3.882	3.908	5,18%



PODER JUDICIÁRIO DO ESTADO DO RIO DE JANEIRO
CORREGEDORIA GERAL DA JUSTIÇA
PROPOSTA DE PRODUTIVIDADE DE SERVENTIA
PERÍODO: MAR/18 - FEV/19
FONTE: DW EMITIDO EM: 08/03/2019

Região/ Entrância	Comarca	Atribuição	Serventias	Grupo de Atribuição	Tombados Média	Sentenças Média	Taxa de Congestionamento	IAD (Sentenças/ Tombados)	Autos Concluídos Há Mais de 100 Dias Fev/19	Autos Paralisados Há Mais de 60 Dias Fev/19	Acervo Físico Fev/19	Acervo Geral Fev/19	% de Autos Paralisados em relação ao Acervo Físico
COMUM - 2º GRUPO	NILOPOLIS	JEC	NILOPOLIS I JUI ESP CIV	JUIZ ESP CIV	572	678	30,67%	118,44%	0	2	3.865	3.865	0,05%
ESPECIAL DO INTERIOR	ALCANTARA REG SAO GONCALO	JEC	ALCANTARA REGIONAL SAO GONCALO I JUI ESP CIV	JUIZ ESP CIV	551	704	30,59%	127,74%	0	318	4.610	4.619	6,90%
ESPECIAL DO INTERIOR	NITEROI	JEC	NITEROI III JUI ESP CIV	JUIZ ESP CIV	526	755	30,53%	143,58%	0	287	4.554	4.566	6,30%
ESPECIAL DO INTERIOR	CABO FRIO	JEC	CABO FRIO JUI ESP CIV	JUIZ ESP CIV	503	728	30,37%	144,81%	0	1.777	6.227	6.276	28,54%
ESPECIAL DO INTERIOR	NOVA IGUACU	JEC	NOVA IGUACU II JUI ESP CIV	JUIZ ESP CIV	1.275	1.671	30,25%	131,04%	0	548	8.715	8.722	6,29%
CAPITAL	CAPITAL	JEC	CAPITAL III JUI ESP CIV	JUIZ ESP CIV	335	449	30,08%	133,91%	0	12	2.145	2.160	0,56%
REGIONAIS DA CAPITAL	MEIER REGIONAL	JEC	MEIER REGIONAL XII JUI ESP CIV	JUIZ ESP CIV	699	848	28,51%	121,25%	0	424	4.698	4.700	9,03%
COMUM - 2º GRUPO	CACHOEIRAS DE MACACU	JEC	CACHOEIRAS DE MACACU J ESP ADJ CIV	JUIZ ESP ADJ CIV	124	149	27,77%	120,46%	0	21	844	857	2,49%
REGIONAIS DA CAPITAL	LEOPOLDINA REGIONAL	JEC	LEOPOLDINA REGIONAL XI JUI ESP CIV	JUIZ ESP CIV	839	981	27,74%	117,02%	0	287	5.032	5.135	5,70%
COMUM - 2º GRUPO	MARICA	JEC	MARICA JUI ESP CIV	JUIZ ESP CIV	601	750	27,46%	124,83%	0	2	4.013	4.038	0,05%
REGIONAIS DA CAPITAL	LEOPOLDINA REGIONAL	JEC	LEOPOLDINA REGIONAL X JUI ESP CIV	JUIZ ESP CIV	838	1.091	27,36%	130,13%	0	283	5.135	5.211	5,51%
ESPECIAL DO INTERIOR	DUQUE DE CAXIAS	JEC	DUQUE DE CAXIAS I JUI ESP CIV	JUIZ ESP CIV	758	961	27,19%	126,79%	0	249	5.186	5.244	4,80%
CAPITAL	CAPITAL	JEC	CAPITAL VI JUI ESP CIV	JUIZ ESP CIV	560	707	27,06%	126,31%	0	105	3.686	3.697	2,85%
ESPECIAL DO INTERIOR	VOLTA REDONDA	JEC	VOLTA REDONDA I JUI ESP CIV	JUIZ ESP CIV	347	472	26,92%	135,91%	0	37	2.812	2.813	1,32%
REGIONAIS DA CAPITAL	SANTA CRUZ REGIONAL	JEC	SANTA CRUZ REGIONAL II JUI ESP CIV	JUIZ ESP CIV	642	800	26,80%	124,62%	0	216	4.905	4.905	4,40%
COMUM - 1º GRUPO	PORCIUNCULA	JEC	PORCIUNCULA J ESP ADJ CIV	JUIZ ESP CIV	103	164	26,72%	159,98%	0	72	814	833	8,85%
ESPECIAL DO INTERIOR	BELFORD ROXO	JEC	BELFORD ROXO I JUI ESP CIV	JUIZ ESP CIV	929	1.181	25,52%	127,18%	0	87	5.555	5.570	1,57%
CAPITAL	CAPITAL	JEC	CAPITAL XXVII JUI ESP CIV	JUIZ ESP CIV	335	449	25,45%	134,18%	0	26	1.964	1.967	1,32%
COMUM - 1º GRUPO	BOM JARDIM	JEC	BOM JARDIM J ESP ADJ CIV	JUIZ ESP CIV	29	32	25,41%	112,24%	0	78	493	511	15,82%
ESPECIAL DO INTERIOR	DUQUE DE CAXIAS	JEC	DUQUE DE CAXIAS III JUI ESP CIV	JUIZ ESP CIV	755	867	25,15%	114,77%	0	70	4.205	4.207	1,66%



PODER JUDICIÁRIO DO ESTADO DO RIO DE JANEIRO
CORREGEDORIA GERAL DA JUSTIÇA
PROPOSTA DE PRODUTIVIDADE DE SERVENTIA
PERÍODO: MAR/18 - FEV/19
FONTE: DW EMITIDO EM: 08/03/2019

Região/ Entrância	Comarca	Atribuição	Serventias	Grupo de Atribuição	Tombados Média	Sentenças Média	Taxa de Congestionamento	IAD (Sentenças/ Tombados)	Autos Concluídos Há Mais de 100 Dias Fev/19	Autos Paralisados Há Mais de 60 Dias Fev/19	Acervo Físico Fev/19	Acervo Geral Fev/19	% de Autos Paralisados em relação ao Acervo Físico
ESPECIAL DO INTERIOR	ALCANTARA REG SAO GONCALO	JEC	ALCANTARA REGIONAL SAO GONCALO II JUI ESP CIV	JUIZ ESP CIV	551	666	24,49%	120,98%	0	90	2.960	2.961	3,04%
REGIONAIS DA CAPITAL	BARRA DA TIJUCA REGIONAL	JEC	BARRA DA TIJUCA REGIONAL II JUI ESP CIV	JUIZ ESP CIV	729	978	24,38%	134,22%	0	448	4.945	4.948	9,06%
CAPITAL	CAPITAL	JEC	CAPITAL VII JUI ESP CIV	JUIZ ESP CIV	339	419	24,14%	123,48%	0	62	1.873	1.876	3,31%
CAPITAL	CAPITAL	JEC	CAPITAL V JUI ESP CIV/COPACABANA	JUIZ ESP CIV	622	749	23,79%	120,43%	0	39	3.164	3.168	1,23%
CAPITAL	CAPITAL	JEC	CAPITAL IV JUI ESP CIV	JUIZ ESP CIV	329	457	23,71%	138,87%	0	3	1.967	1.971	0,15%
CAPITAL	CAPITAL	JEC	CAPITAL II JUI ESP CIV	JUIZ ESP CIV	331	417	23,52%	125,95%	0	75	2.016	2.023	3,72%
CAPITAL	CAPITAL	JEC	CAPITAL XXIII JUI ESP CIV	JUIZ ESP CIV	334	553	23,43%	165,60%	0	18	2.034	2.251	0,88%
ESPECIAL DO INTERIOR	NOVA IGUAÇU	JEC	NOVA IGUAÇU-MESQUITA IV JUIZADO ESPECIAL CIVEL	JUIZ ESP CIV	1.275	1.387	22,87%	108,77%	0	132	5.990	5.990	2,20%
CAPITAL	CAPITAL	INF JUV INFRATORES	CAPITAL VARA INF JUV	DA INFANCIA E DA JUVENTUDE (MENOR INFRATOR)	258	403	22,14%	156,12%	0	492	2.923	3.789	16,83%
ESPECIAL DO INTERIOR	NOVA IGUAÇU	JEC	NOVA IGUAÇU I JUI ESP CIV	JUIZ ESP CIV	1.275	1.514	21,86%	118,67%	0	4	5.949	5.951	0,07%
ESPECIAL DO INTERIOR	DUQUE DE CAXIAS	JEC	DUQUE DE CAXIAS II JUI ESP CIV	JUIZ ESP CIV	755	973	20,52%	128,80%	0	143	3.698	3.702	3,87%
CAPITAL	CAPITAL	JEC	CAPITAL I JUI ESP CIV	JUIZ ESP CIV	333	563	19,57%	169,17%	0	160	3.099	3.198	5,16%
CAPITAL	CAPITAL	JEC	CAPITAL XXI JUI ESP CIV	JUIZ ESP CIV	328	409	18,66%	124,96%	0	127	2.052	2.079	6,19%
ESPECIAL DO INTERIOR	NOVA IGUAÇU	VIO DOM	NOVA IGUAÇU J VIO DOM FAM	VIOL DOM FAM	833	868	12,50%	104,26%	0	31	1.669	1.712	1,86%
CAPITAL	CAPITAL	VE MED SOCIOEDU	CAPITAL VARA DE EXECUCOES DE MEDIDAS SOCIOEDUCATIV	EXECUCOES DE MEDIDAS SOCIEDUCATIVAS	431	451	9,05%	104,78%	0	32	4.511	5.048	0,71%
CAPITAL	CAPITAL	FAMILIA	CAPITAL 13 VARA DE FAMILIA	FAM + JUIZ INF CONC	54	60	0,14%	110,77%	0	1	1	4	100,00%
CAPITAL	CAPITAL	FAMILIA	CAPITAL 15 VARA DE FAMILIA	FAM + JUIZ INF CONC	26	29	0,00%	110,09%	0	0	0	0	