




**Poder Judiciário do Estado do Rio de Janeiro**

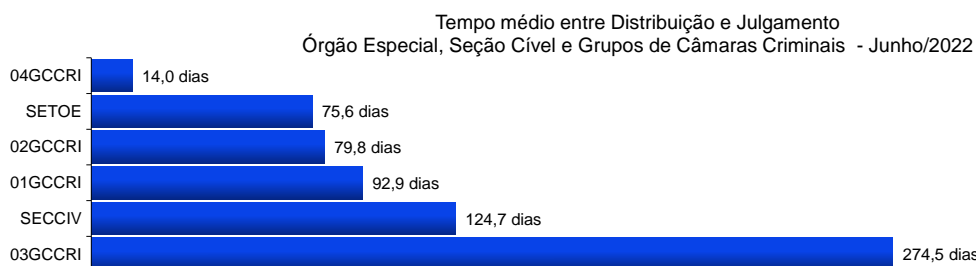
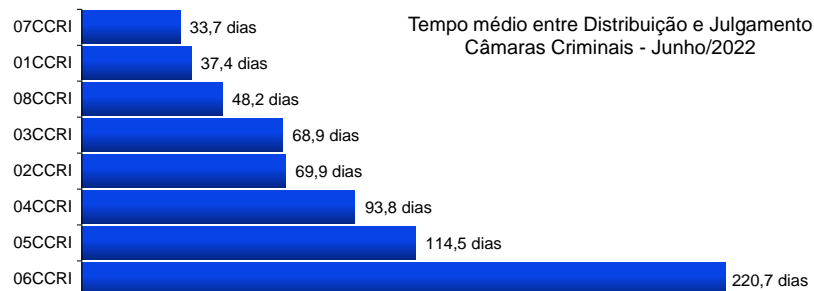
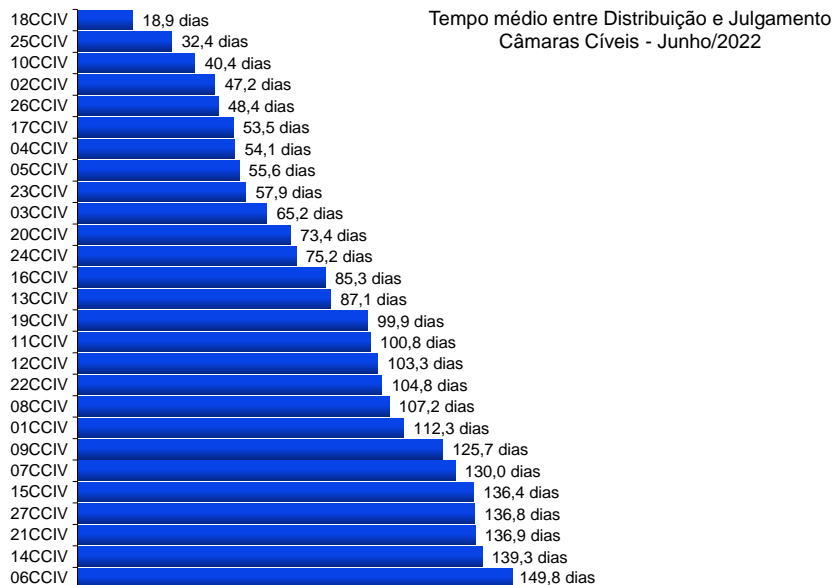
**Diretoria-Geral de Apoio aos Órgãos Jurisdicionais  
Departamento de Apoio ao 2º Grau de Jurisdição**

**Junho  
2022**



**REVISÃO 01**


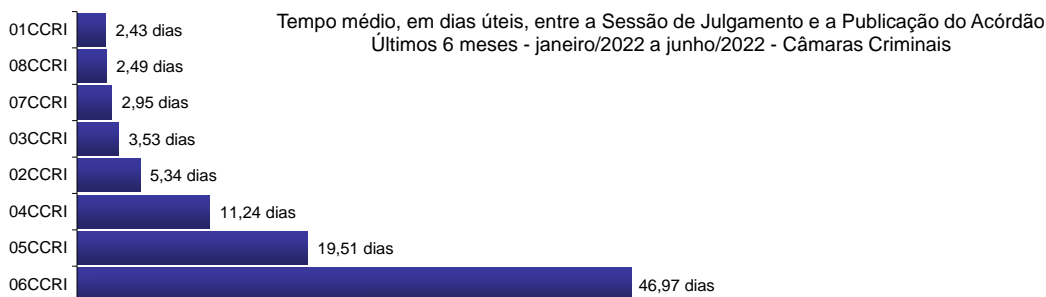
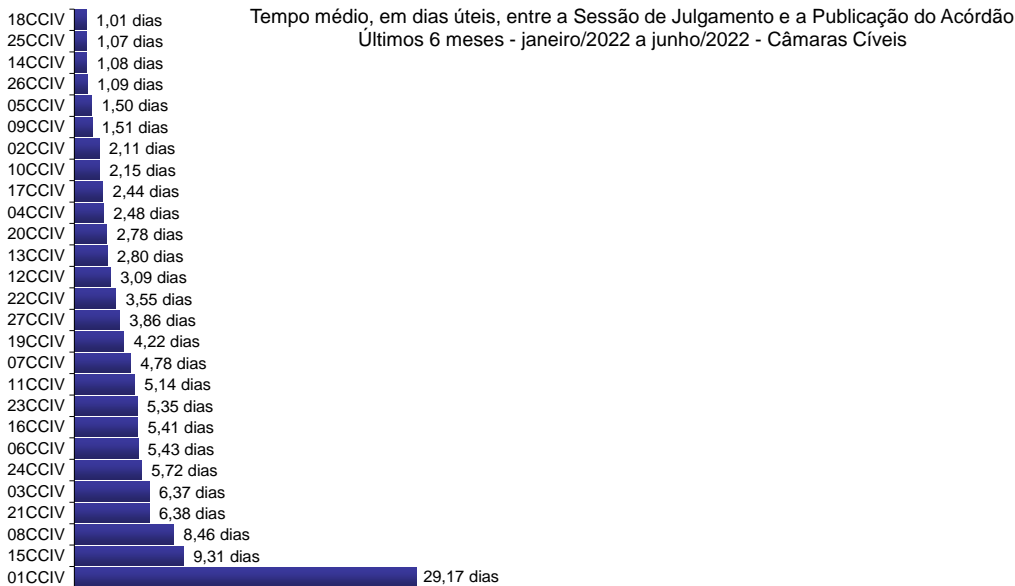
**RELATÓRIO ESTATÍSTICO MENSAL  
2º GRAU DE JURISDIÇÃO**



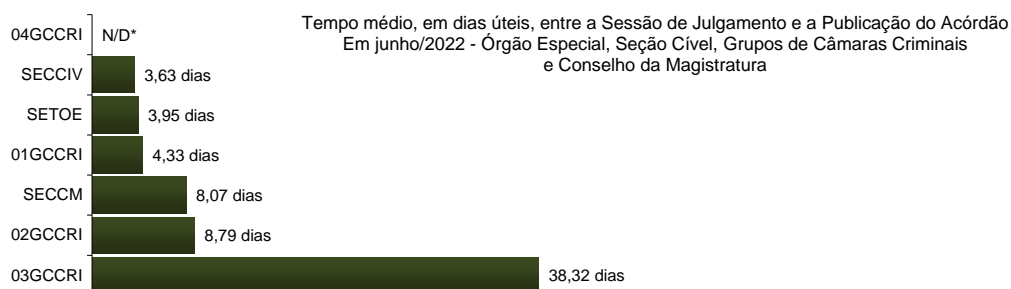

\*N/D – resultado não disponível: não houve julgamento no período.

Fonte: base de dados do Sistema Ejud.

A estatística considera o tempo decorrido entre a distribuição ao Órgão Julgador e o primeiro julgamento do processo, abrangendo processos que tiveram seu primeiro julgamento no período de 1º a 30 de junho de 2022.



Fonte: Sistema eJUD, Módulo Relatórios, Acompanhamento Meta 04/2010. O resultado compreende os acórdãos publicados **nos últimos 6 meses** (de 01/01/2022 até 30/06/2022). Em razão do decidido no processo administrativo nº 2018-0045941, este indicador, a partir do relatório de fev/18, passou a calcular o tempo médio computando **apenas os dias úteis**. Os resultados são calculados em planilha eletrônica, com base no relatório analítico do sistema, incluindo todos os acórdãos publicados, dentro e fora do prazo. A [Meta Prioritária 04/2010 do CNJ](#) determina que os tribunais lavrem e publiquem todos os acórdãos em até 10 dias (corridos) após a sessão de julgamento.




\*N/D – resultado não disponível: não houve acórdão publicado no período.


Fonte: Sistema eJUD, Módulo Relatórios, Acompanhamento Meta 04/2010. O resultado compreende os acórdãos publicados no mês (de 1º a 30/06/2022). Em razão do decidido no processo administrativo nº 2018-0045941, este indicador, a partir do relatório de fev/18, passou a calcular o tempo médio computando **apenas os dias úteis**. Os resultados são calculados em planilha eletrônica, com base no relatório analítico do sistema, incluindo todos os acórdãos publicados, dentro e fora do prazo. A [Meta Prioritária 04/2010 do CNJ](#) determina que os tribunais lavrem e publiquem todos os acórdãos em até 10 dias (corridos) após a sessão de julgamento.



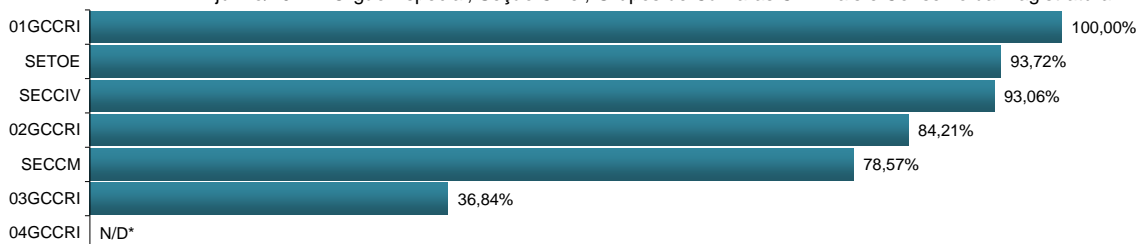
% de Acórdãos publicados em até 8 dias úteis - Cumprimento da Meta CNJ 04/2010  
Em junho/2022 - Câmaras Cíveis



% de Acórdãos publicados em até 8 dias úteis - Cumprimento da Meta CNJ 04/2010  
Em junho/2022 - Câmaras Criminais

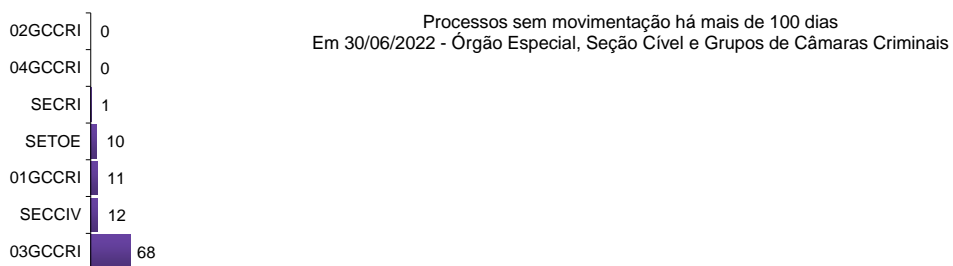
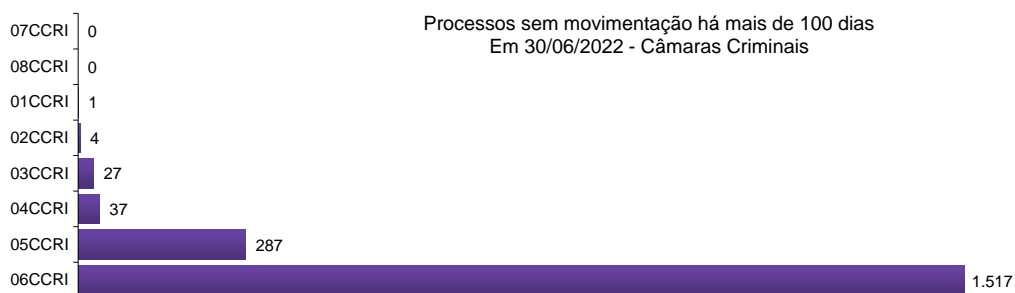
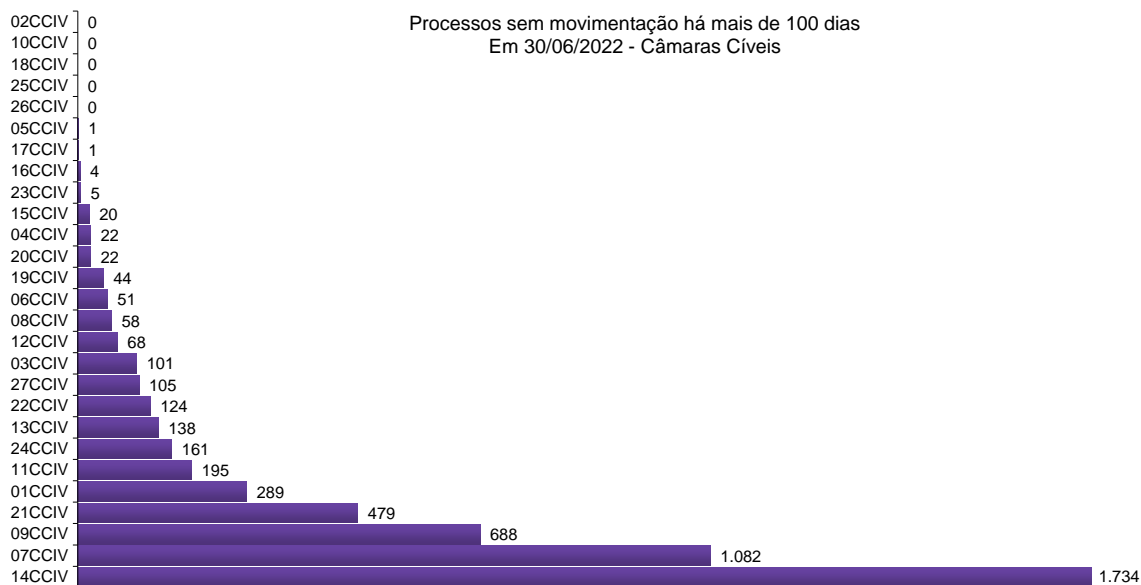


% de Acórdãos publicados em até 8 dias úteis - Cumprimento da Meta CNJ 04/2010  
Em junho/2022 - Órgão Especial, Seção Cível, Grupos de Câmaras Criminais e Conselho da Magistratura

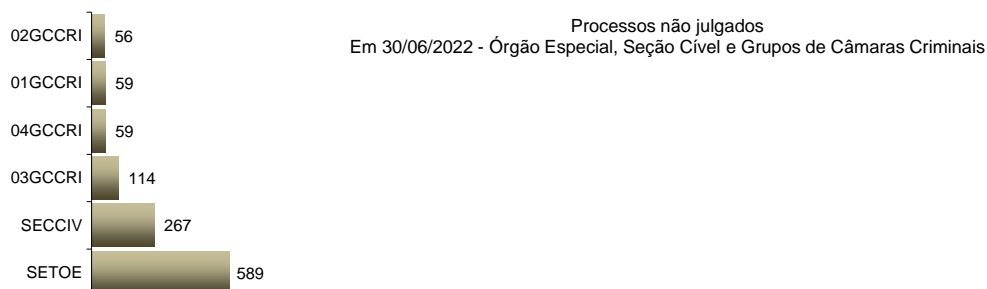
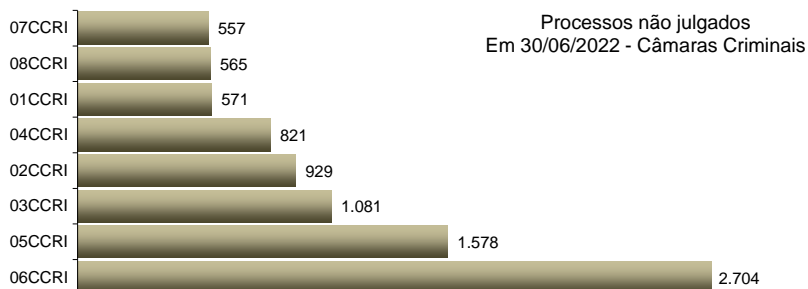
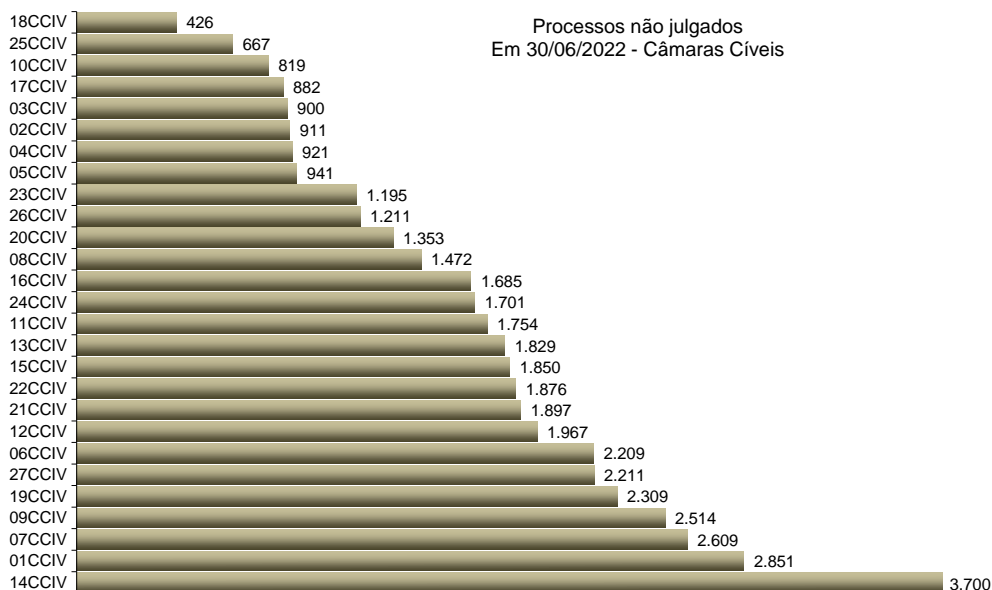


\*N/D – resultado não disponível: não houve acórdão publicado no período.

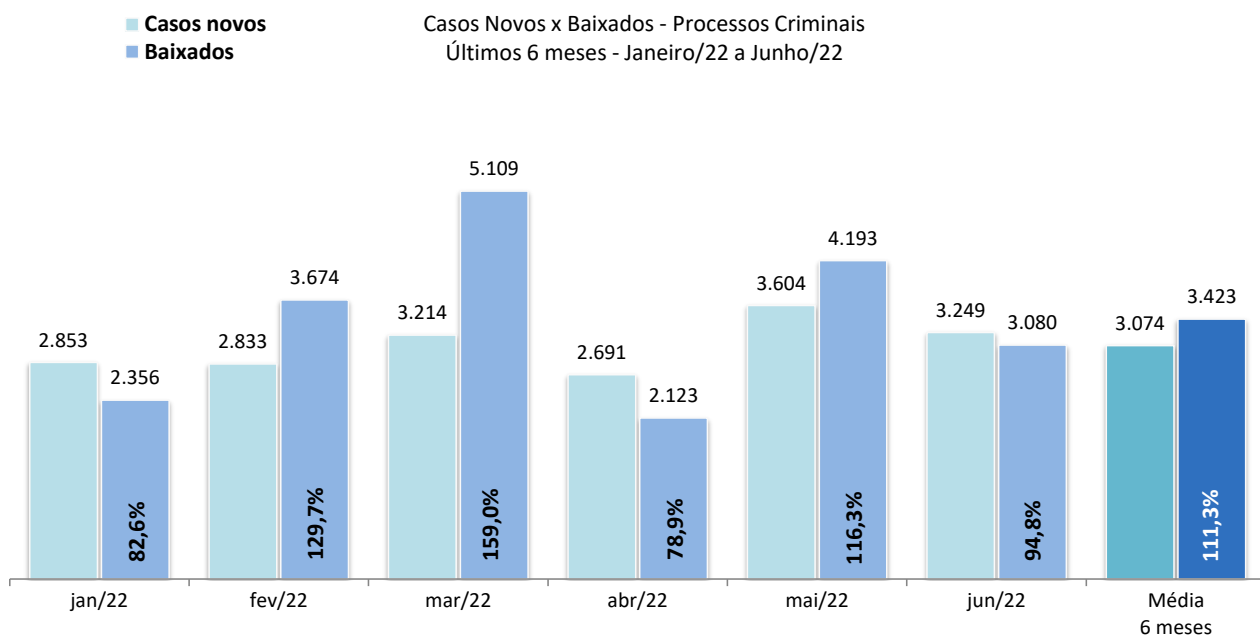
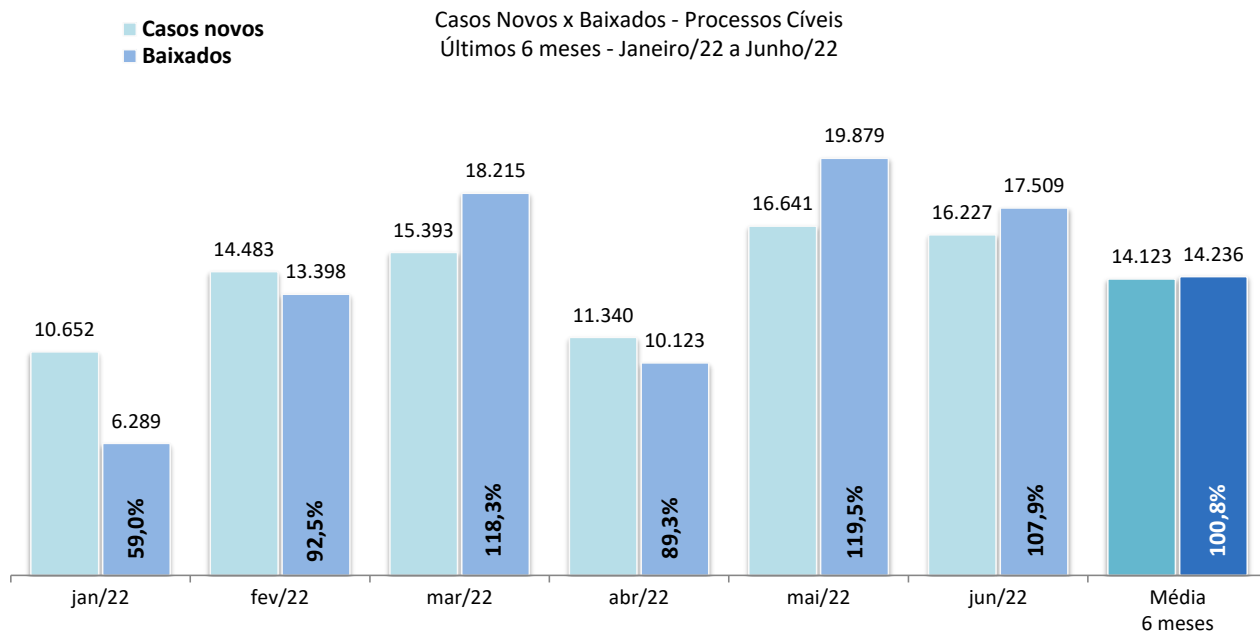
Fonte: Sistema eJUD, Módulo Relatórios, Acompanhamento Meta 04/2010. O resultado representa a proporção entre o número de acórdãos publicados no prazo de **8 dias úteis** e o total de acórdãos publicados. Este indicador se baseia na [Meta Prioritária 04/2010 do CNJ](#) (lavrar e publicar todos os acórdãos em até 10 dias após a sessão de julgamento). Em razão do decidido no processo administrativo nº 2018-0045941, a partir de fevereiro/2018 o relatório passou a considerar 8 dias úteis de prazo para a publicação de acórdãos. **A meta é considerada atingida quando o grau de cumprimento é igual ou superior a 90%.**



Fonte: base de dados do Sistema eJUD; dados extraídos pela DGTEC, conforme critérios da pergunta DØ1 do questionário de Produtividade de Desembargadores para o [Justiça Aberta, do CNJ](#).



Fonte: Sistema eJUD; Módulo Relatórios, Relatório Produtividade dos Magistrados, de junho/2022. O gráfico representa a quantidade de Processos não Julgados constante da tabela "Produtividade dos Magistrados" por Órgão Julgador, apresentada no final deste relatório.



Fonte: base de dados do Sistema eJUD; dados extraídos pela DGTEC, em conformidade com os critérios estabelecidos na [Resolução 76 do CNJ](#). O percentual exibido sobre o item "Baixados" representa o [índice de atendimento à demanda](#), ou seja, a relação entre o número de processos baixados e o número de casos novos apresentados no mesmo período.





**Produtividade dos Magistrados**

Data de referência: 06/2022

Órgão Julgador	Processos		Votos Proferidos		Procs. em Andamento
	Distr.	Julg.	Acordão	Decisão	
PRIMEIRA CAMARA CIVEL	801	951	559	399	2851
SEGUNDA CAMARA CIVEL	693	1129	690	448	911
TERCEIRA CAMARA CIVEL	436	805	522	291	900
QUARTA CAMARA CIVEL	496	853	600	260	921
QUINTA CAMARA CIVEL	395	474	300	189	941
SEXTA CAMARA CIVEL	519	822	575	253	2209
SÉTIMA CAMARA CIVEL	728	891	519	383	2609
OITAVA CAMARA CIVEL	359	798	601	198	1472
NONA CAMARA CIVEL	631	1035	737	302	2514
DÉCIMA CAMARA CIVEL	581	850	317	550	819
DÉCIMA PRIMEIRA CAMARA CIVEL	641	1148	845	312	1754
DÉCIMA SEGUNDA CAMARA CIVEL	709	1136	881	258	1967
DÉCIMA TERCEIRA CAMARA CIVEL	570	986	684	311	1829
DÉCIMA QUARTA CAMARA CIVEL	568	1067	801	286	3700
DÉCIMA QUINTA CAMARA CIVEL	627	1346	1074	276	1850
DÉCIMA SEXTA CAMARA CIVEL	647	912	604	314	1685
DÉCIMA SÉTIMA CAMARA CIVEL	562	989	715	280	882
DÉCIMA OITAVA CAMARA CIVEL	551	770	400	409	426
PRIMEIRA CAMARA CRIMINAL	331	397	275	153	571
SEGUNDA CAMARA CRIMINAL	388	754	414	386	929
TERCEIRA CAMARA CRIMINAL	430	553	414	192	1081
QUARTA CAMARA CRIMINAL	370	610	440	179	821
QUINTA CAMARA CRIMINAL	439	732	492	272	1578
SEXTA CAMARA CRIMINAL	373	444	291	171	2704
SÉTIMA CAMARA CRIMINAL	466	586	416	188	557
OITAVA CAMARA CRIMINAL	455	624	461	179	565
SGJUD - TRIBUNAL PLENO E ÓRGÃO ESPECIAL	203	293	199	98	589
DÉCIMA NONA CAMARA CIVEL	626	610	410	200	2309
VIGÉSIMA CAMARA CIVEL	804	1392	908	544	1353
VIGÉSIMA PRIMEIRA CAMARA CIVEL	509	1263	642	668	1897
VIGÉSIMA SEGUNDA CAMARA CIVEL	646	819	628	195	1876
VIGÉSIMA TERCEIRA CAMARA CIVEL	536	734	488	254	1195
VIGÉSIMA QUARTA CAMARA CIVEL	728	1133	789	359	1701
VIGÉSIMA QUINTA CAMARA CIVEL	554	975	669	363	667
VIGÉSIMA SEXTA CAMARA CIVEL	660	832	620	225	1211
VIGÉSIMA SÉTIMA CAMARA CIVEL	684	1218	861	361	2211
PRIMEIRO GRUPO DE CAMARAS CRIMINAIS	18	20	9	11	59
SEGUNDO GRUPO DE CAMARAS CRIMINAIS	14	23	16	8	56
TERCEIRO GRUPO DE CAMARAS CRIMINAIS	21	22	14	10	114
QUARTO GRUPO DE CAMARAS CRIMINAIS	30	14	0	14	59
SGJUD - SEÇÃO CÍVEL	66	190	75	124	267
<b>Total</b>	<b>19865</b>	<b>31200</b>	<b>20955</b>	<b>10873</b>	<b>54610</b>



Produtividade dos Magistrados

Data de referência: 06/2022

Magistrado	Processos		Votos Proferidos		Procs. em Andamento	Tempo Médio	
	Distr.	Julg.	Acordão	Decisão		Anual	Mensal
DES. ADOLPHO CORREA DE ANDRADE MELLO JUNIOR	142	173	133	40	563	47	53
DES. ADRIANA LOPES MOUTINHO DAUDT D'OLIVEIRA	98	159	108	58	167	20	20
DES. ADRIANO CELSO GUIMARAES	98	126	105	21	437	71	64
DES. AGOSTINHO TEIXEIRA DE ALMEIDA FILHO	141	163	71	93	580	108	113
DES. ALCIDES DA FONSECA NETO	147	207	136	73	198	4	2
DES. ALEXANDRE EDUARDO SCISINIO	143	232	157	75	162	24	23
DES. ALEXANDRE FREITAS CAMARA	96	201	132	70	168	12	13
DES. ANA MARIA PEREIRA DE OLIVEIRA	63	97	85	12	250	35	22
DES. ANDRE EMILIO RIBEIRO VON MELENTOVYTCH	144	331	108	231	697	187	217
DES. ANDRE GUSTAVO CORREA DE ANDRADE	141	194	136	62	317	22	23
DES. ANDRÉ LUÍS MANÇANO MARQUES	143	67	20	47	164	5	6
DES. ANDRE LUIZ CIDRA	142	221	153	71	163	17	12
DES. ANDREA MACIEL PACHA	0	4	0	4	114	3	6
DES. ANTONIO CARLOS ARRABIDA PAES	125	178	100	79	198	28	24
DES. ANTONIO CARLOS NASCIMENTO AMADO	97	135	87	57	303	66	58
DES. ANTONIO ILOIZIO BARROS BASTOS	128	134	76	59	193	24	18
DES. ARTHUR NARCISO DE OLIVEIRA NETO	66	111	92	19	318	53	69
DES. AUGUSTO ALVES MOREIRA JUNIOR	136	217	166	51	417	97	88
DES. BENEDICTO ABICAIR	102	161	117	45	210	97	91
DES. BERNARDO MOREIRA GARCEZ NETO	102	88	28	61	90	9	7
DES. CAETANO ERNESTO DA FONSECA COSTA	142	233	79	157	282	47	42
DES. CAIRO ITALO FRANÇA DAVID	94	161	107	54	632	38	46
DES. CAMILO RIBEIRO RULIERE	141	172	124	48	843	130	117
DES. CARLOS AZEREDO DE ARAUJO	141	312	189	123	1142	196	173
DES. CARLOS EDUARDO DA ROSA DA FONSECA PASSO	122	146	53	107	74	1	1
DES. CARLOS EDUARDO MOREIRA DA SILVA	142	231	198	34	552	13	9
DES. CARLOS EDUARDO ROBOREDO	100	120	91	45	116	6	5
DES. CARLOS GUSTAVO VIANNA DIREITO	144	146	89	57	239	9	13
DES. CARLOS JOSE MARTINS GOMES	141	206	150	56	489	133	145
DES. CARLOS SANTOS DE OLIVEIRA	102	126	77	50	135	10	13
DES. CELSO FERREIRA FILHO	72	95	70	31	171	21	21
DES. CELSO LUIZ DE MATOS PERES	148	259	61	202	118	34	26
DES. CELSO SILVA FILHO	119	162	93	74	174	30	23
DES. CESAR FELIPE CURY	95	243	195	50	356	52	36
DES. CEZAR AUGUSTO RODRIGUES COSTA	137	239	150	89	180	33	20
DES. CHERUBIN HELCIAS SCHWARTZ JUNIOR	141	249	190	60	404	15	14
DES. CINTIA SANTAREM CARDINALI	0	3	0	3	169	10	8
DES. CLAUDIA PIRES DOS SANTOS FERREIRA	0	1	1	0	449	68	142
DES. CLAUDIA TELLES DE MENEZES	3	15	0	15	199	18	29
DES. CLAUDIO BRANDAO DE OLIVEIRA	115	160	111	49	1122	22	26
DES. CLAUDIO DE MELLO TAVARES	97	144	95	50	111	25	22
DES. CLAUDIO LUIS BRAGA DELL ORTO	142	143	77	74	62	2	2
DES. CLAUDIO TAVARES DE OLIVEIRA JUNIOR	99	139	96	47	132	5	2
DES. CLEBER GHELLENSTEIN	142	208	146	64	1194	101	108
DES. CONCEICAO APARECIDA MOUSNIER TEIXEIRA DE	53	147	135	12	394	157	131
DES. CRISTINA SERRA FEIJO	144	117	47	71	323	26	26
DES. CRISTINA TEREZA GAULIA	20	41	28	13	101	21	20
DES. CUSTODIO DE BARROS TOSTES	142	255	143	117	236	23	28
DES. DANIELA BRANDÃO FERREIRA	121	186	135	54	119	12	9
DES. DENISE LEVY TREDLER	0	21	0	21	371	18	16
DES. DENISE NICOLL SIMÕES	0	69	67	2	246	37	35
DES. DENISE VACCARI MACHADO PAES	71	103	68	48	61	2	2
DES. EDSON AGUIAR DE VASCONCELOS	130	140	134	7	168	5	4
DES. EDUARDO ABREU BIONDI	142	118	63	56	116	3	4



Produtividade dos Magistrados

Data de referência: 06/2022

Magistrado	Processos		Votos Proferidos		Procs. em Andamento	Tempo Médio	
	Distr.	Julg.	Acordão	Decisão		Anual	Mensal
DES. EDUARDO ANTONIO KLAUSNER	141	142	33	109	394	40	57
DES. EDUARDO DE AZEVEDO PAIVA	120	181	122	68	172	25	17
DES. EDUARDO GUSMAO ALVES DE BRITO NETO	121	129	85	47	286	54	36
DES. ELISABETE FILIZZOLA ASSUNÇÃO	86	133	77	59	133	14	18
DES. ELIZABETE ALVES DE AGUIAR	92	146	118	29	103	2	2
DES. ELTON MARTINEZ CARVALHO LEME	97	182	141	43	203	96	85
DES. FABIO DUTRA	121	57	40	17	1066	190	225
DES. FABIO UCHOA PINTO DE MIRANDA MONTENEGRO	142	116	104	12	411	0	0
DES. FERNANDA FERNANDES COELHO ARRABIDA PAES	127	186	140	47	117	9	7
DES. FERNANDO ANTONIO DE ALMEIDA	97	145	102	47	596	90	129
DES. FERNANDO CERQUEIRA CHAGAS	142	308	243	69	354	17	13
DES. FERNANDO FERNANDY FERNANDES	147	223	176	47	281	11	6
DES. FERNANDO FOCH DE LEMOS ARIGONY DA SILVA	49	168	135	34	348	72	115
DES. FLAVIA ROMANO DE REZENDE	101	200	148	53	144	6	6
DES. FLÁVIO MARCELO DE AZEVEDO HORTA FERNAND	95	285	72	241	140	67	76
DES. FRANCISCO DE ASSIS PESSANHA FILHO	142	226	162	66	172	3	2
DES. FRANCISCO JOSE DE ASEVEDO	53	164	121	46	243	93	80
DES. GABRIEL DE OLIVEIRA ZEFIRO	0	16	0	16	371	31	60
DES. GEORGIA DE CARVALHO LIMA	141	244	184	60	297	3	4
DES. GILBERTO CAMPISTA GUARINO	139	249	182	79	1834	307	394
DES. GILBERTO CLOVIS FARIAS MATOS	124	110	90	20	540	57	86
DES. GILMAR AUGUSTO TEIXEIRA	96	70	54	17	96	0	0
DES. GIZELDA LEITAO TEIXEIRA	66	77	44	36	151	19	22
DES. GUARACI DE CAMPOS VIANNA	85	158	79	81	227	15	16
DES. HELDA LIMA MEIRELES	9	92	71	22	87	9	14
DES. HELENO RIBEIRO PEREIRA NUNES	140	160	117	50	137	19	17
DES. HENRIQUE CARLOS DE ANDRADE FIGUEIRA	3	11	5	6	29	14	19
DES. HORACIO DOS SANTOS RIBEIRO NETO	135	338	310	28	597	175	158
DES. HUMBERTO DALLA BERNARDINA DE PINHO	143	132	107	27	119	0	0
DES. INES DA TRINDADE CHAVES DE MELO	0	60	41	19	370	132	192
DES. JACQUELINE LIMA MONTENEGRO	21	115	72	43	249	78	64
DES. JAIME DIAS PINHEIRO FILHO	141	186	140	46	611	1	6
DES. JOÃO BATISTA DAMASCENO	71	241	198	46	119	8	12
DES. JOAO ZIRALDO MAIA	63	80	58	24	129	12	15
DES. JOAQUIM DOMINGOS DE ALMEIDA NETO	100	130	93	45	96	1	1
DES. JOSE ACIR LESSA GIORDANI	79	127	93	37	352	65	63
DES. JOSE CARLOS MALDONADO DE CARVALHO	0	31	5	27	9	54	18
DES. JOSE CARLOS PAES	0	23	22	1	148	0	0
DES. JOSE CARLOS VARANDA DOS SANTOS	97	115	85	39	394	58	42
DES. JOSE MUINOS PINEIRO FILHO	0	54	20	34	758	144	210
DES. JOSE ROBERTO PORTUGAL COMPASSO	126	174	99	76	327	29	33
DES. JUAREZ FERNANDES FOLHES	69	175	126	50	336	57	60
DES. KATIA MARIA AMARAL JANGUTTA	67	111	88	25	188	20	26
DES. KATYA MARIA DE PAULA MENEZES MONNERAT	101	92	56	36	209	11	13
DES. LEILA MARIA RODRIGUES PINTO DE CARVALHO E	0	97	98	1	37	0	0
DES. LEILA SANTOS LOPES	139	91	73	18	106	0	0
DES. LUCIA HELENA DO PASSO	144	285	229	58	649	71	84
DES. LUCIA REGINA ESTEVES DE MAGALHAES	141	170	96	75	308	32	44
DES. LUCIANO SABOIA RINALDI DE CARVALHO	142	212	144	72	461	76	60
DES. LUCIANO SILVA BARRETO	94	148	96	67	188	13	18
DES. LUIZ EDUARDO C CANABARRO	133	219	161	59	608	68	104
DES. LUIZ FELIPE FRANCISCO	102	164	138	26	164	8	5
DES. LUIZ FERNANDO PINTO	128	238	123	122	239	37	40
DES. LUIZ HENRIQUE OLIVEIRA MARQUES	145	208	128	80	682	102	114
DES. LUIZ MARCIO VICTOR ALVES PEREIRA	144	155	69	88	225	16	26



Produtividade dos Magistrados

Data de referência: 06/2022

Magistrado	Processos		Votos Proferidos		Procs. em Andamento	Tempo Médio	
	Distr.	Julg.	Acordão	Decisão		Anual	Mensal
DES. LUIZ NORONHA DANTAS	100	67	21	51	438	74	22
DES. LUIZ ROLDAO DE FREITAS GOMES FILHO	143	214	134	82	103	1	1
DES. LUIZ UMPIERRE DE MELLO SERRA	142	130	100	30	674	60	79
DES. LUIZ ZVEITER	75	97	63	43	129	0	1
DES. MAFALDA LUCCHESI	140	151	99	52	267	8	11
DES. MARCELO CASTRO ANATOCLES DA SILVA FERREI	91	98	72	36	283	20	24
DES. MARCELO LIMA BUHATEM	121	117	74	43	428	31	28
DES. MARCIA FERREIRA ALVARENGA	133	222	172	51	173	13	12
DES. MARCIA PERRINI BODART	101	188	144	46	147	22	28
DES. MARCIUS DA COSTA FERREIRA	89	133	106	33	90	0	0
DES. MARCO ANTONIO IBRAHIM	142	154	93	67	364	72	74
DES. MARCO AURELIO BEZERRA DE MELO	121	197	117	80	245	26	29
DES. MARCOS ALCINO DE AZEVEDO TORRES	105	158	113	45	588	96	138
DES. MARCOS ANDRE CHUT	143	178	125	53	435	58	59
DES. MARCUS HENRIQUE PINTO BASILIO	0	1	1	0	1	15	0
DES. MARGARET DE OLIVARES VALLE DOS SANTOS	77	188	129	61	107	14	18
DES. MARIA ANGELICA GUIMARAES GUERRA GUEDES	94	96	60	38	108	7	7
DES. MARIA AUGUSTA VAZ MONTEIRO DE FIGUEIREDO	102	133	93	42	155	16	17
DES. MARIA CELESTE PINTO DE CASTRO JATAHY	140	225	158	72	130	3	3
DES. MARIA DA GLORIA OLIVEIRA BANDEIRA DE MELLO	141	182	132	50	265	48	70
DES. MARIA HELENA PINTO MACHADO	84	168	115	54	144	10	14
DES. MARIA INES DA PENHA GASPAS	91	182	93	115	4	1	1
DES. MARIA ISABEL PAES GONCALVES	144	313	173	143	98	0	0
DES. MARIA LUIZA DE FREITAS CARVALHO	139	188	137	52	439	63	72
DES. MARIA REGINA FONSECA NOVA ALVES	132	407	379	28	508	49	61
DES. MARIANNA FUX	139	255	163	115	107	11	14
DES. MARILIA DE CASTRO NEVES VIEIRA	98	169	103	73	134	7	6
DES. MARIO ASSIS GONCALVES	7	19	18	1	185	165	228
DES. MAURICIO CALDAS LOPES	95	126	24	107	57	0	0
DES. MAURO DICKSTEIN	141	181	130	53	329	43	34
DES. MAURO PEREIRA MARTINS	61	109	75	34	166	17	23
DES. MILTON FERNANDES DE SOUZA	96	95	62	37	102	6	7
DES. MÔNICA DE FARIA SARDAS	141	212	179	33	470	64	66
DES. MÔNICA FELDMAN DE MATTOS	132	226	111	115	275	66	79
DES. MONICA MARIA COSTA DI PIERO	13	149	81	68	154	45	44
DES. MONICA TOLLEDO DE OLIVEIRA	85	98	68	39	268	50	45
DES. MURILO ANDRE KIELING CARDONA PEREIRA	138	161	102	61	202	27	24
DES. MYRIAM MEDEIROS DA FONSECA COSTA	0	216	192	25	27	22	25
DES. NADIA MARIA DE SOUZA FREIJANES	146	231	175	61	131	2	3
DES. NAGIB SLAIBI FILHO	97	195	114	83	354	74	87
DES. NATACHA NASCIMENTO GOMES TOSTES GONÇAL	122	235	180	61	78	0	0
DES. NORMA SUELY FONSECA QUINTES	0	193	177	16	153	99	100
DES. PATRICIA RIBEIRO SERRA VIEIRA	103	161	71	90	96	9	11
DES. PAULO CESAR VIEIRA DE CARVALHO FILHO	96	125	85	40	204	18	25
DES. PAULO DE OLIVEIRA LANZILLOTTA BALDEZ	96	123	93	30	501	71	76
DES. PAULO DE TARSO NEVES	77	143	74	85	125	5	7
DES. PAULO SERGIO PRESTES DOS SANTOS	145	215	125	90	278	11	17
DES. PAULO SERGIO RANGEL DO NASCIMENTO	64	100	78	25	246	28	40
DES. PAULO WUNDER DE ALENCAR	141	181	97	89	195	8	11
DES. PEDRO FREIRE RAGUENET	98	382	179	243	313	39	48
DES. PEDRO SARAIVA DE ANDRADE LEMOS	140	216	60	159	138	30	35
DES. PETERSON BARROSO SIMÃO	91	157	117	42	184	11	13
DES. REGINA LUCIA PASSOS	142	279	192	89	389	37	57
DES. RENATA MACHADO COTTA	141	297	151	153	55	6	7
DES. RENATA SILVARES FRANÇA FADEL	140	121	76	45	122	4	4



Produtividade dos Magistrados

Data de referência: 06/2022

Magistrado	Processos		Votos Proferidos		Procs. em Andamento	Tempo Médio	
	Distr.	Julg.	Acordão	Decisão		Anual	Mensal
DES. RENATO LIMA CHARNAUX SERTA	142	229	175	56	436	52	65
DES. RICARDO COUTO DE CASTRO	57	96	55	41	319	57	55
DES. RICARDO RODRIGUES CARDOZO	0	1	0	2	6	59	118
DES. ROGERIO DE OLIVEIRA SOUZA	143	210	160	52	248	18	16
DES. ROSA HELENA PENNA MACEDO GUITA	88	182	122	67	215	66	51
DES. ROSITA MARIA DE OLIVEIRA NETTO	93	103	96	7	693	171	209
DES. SANDRA SANTAREM CARDINALI	126	207	156	56	181	18	19
DES. SÉRGIO NOGUEIRA DE AZEREDO	122	184	138	46	223	132	162
DES. SERGIO RICARDO DE ARRUDA FERNANDES	130	140	91	50	274	18	10
DES. SERGIO SEABRA VARELLA	142	206	149	63	102	0	0
DES. SIDNEY ROSA DA SILVA	96	120	84	37	131	5	6
DES. SIRLEY ABREU BIONDI	126	216	140	81	319	9	9
DES. SIRO DARLAN DE OLIVEIRA	54	38	14	25	106	6	11
DES. SÔNIA DE FÁTIMA DIAS	142	231	165	69	227	34	28
DES. SUELY LOPES MAGALHAES	90	120	85	38	111	4	5
DES. SUIMEI MEIRA CAVALIERI	91	117	100	33	183	21	24
DES. TERESA DE ANDRADE	143	207	164	46	525	89	92
DES. TEREZA CRISTINA SOBRAL BITTENCOURT SAMPAI	140	331	254	78	163	15	17
DES. VALERIA DACHEUX NASCIMENTO	147	245	191	55	720	121	121
DES. VITOR MARCELO ARANHA AFONSO RODRIGUES	141	16	6	10	239	10	11
DES. WAGNER CINELLI DE PAULA FREITAS	91	151	107	46	62	3	3
DES. WERSON FRANCO PEREIRA RÊGO	147	187	141	65	178	11	13
DES. WILSON DO NASCIMENTO REIS	142	158	106	55	267	40	35
JDS. DES. AFONSO HENRIQUE FERREIRA BARBOSA	0	81	80	1	44	57	84
JDS. DES. ALBERTO SALOMAO JUNIOR	0	17	16	2	24	31	17
JDS. DES. ALVARO HENRIQUE TEIXEIRA DE ALMEIDA	141	180	159	22	395	63	77
JDS. DES. ANA LUIZA COIMBRA MAYON NOGUEIRA	0	3	3	0	0	9	29
JDS. DES. ANDRÉ RICARDO DE FRANCISCIS RAMOS	45	74	59	15	52	14	24
JDS. DES. ARTHUR EDUARDO MAGALHAES FERREIRA	0	10	8	2	140	35	95
JDS. DES. FABIANO REIS DOS SANTOS	0	24	20	4	18	30	36
JDS. DES. GERARDO CARNEVALE N DA SILVA	0	6	6	0	1	24	26
JDS. DES. GUILHERME PEDROSA LOPES	0	16	16	0	4	19	25
JDS. DES. ISABELA PESSANHA CHAGAS	88	169	113	61	123	6	7
JDS. DES. KATIA CILENE DA HORA MACHADO BUGARIM	0	50	30	20	93	71	98
JDS. DES. LEONARDO GRANDMASSON FERREIRA CHAV	0	1	0	1	4	28	108
JDS. DES. MARCELO ALMEIDA DE MORAES MARINHO	82	70	60	10	160	2	2
JDS. DES. MARCELO OLIVEIRA DA SILVA	0	12	11	3	30	24	23
JDS. DES. MÁRCIA ALVES SUCCI	0	8	8	0	6	127	152
JDS. DES. MARIA AGLAE TEDESCO VILARDO	142	178	79	99	184	26	27
JDS. DES. MARIA CRISTINA DE BRITO LIMA	0	4	4	0	2	27	33
JDS. DES. MARIO HENRIQUE MAZZA	0	25	25	0	15	19	14
JDS. DES. NATASCHA MACULAN ADUM DAZZI	0	28	28	0	8	26	34
JDS. DES. RAFAEL ESTRELA NOBREGA	0	3	3	1	41	22	10
JDS. DES. RICARDO ALBERTO PEREIRA	142	310	170	164	78	12	11
JDS. DES. ROSSIDELIO LOPES	0	19	18	1	102	42	72
<b>Total</b>	<b>19865</b>	<b>31200</b>	<b>20955</b>	<b>10873</b>	<b>54612</b>		
<b>Média dos Tempos</b>						<b>38</b>	<b>43</b>