




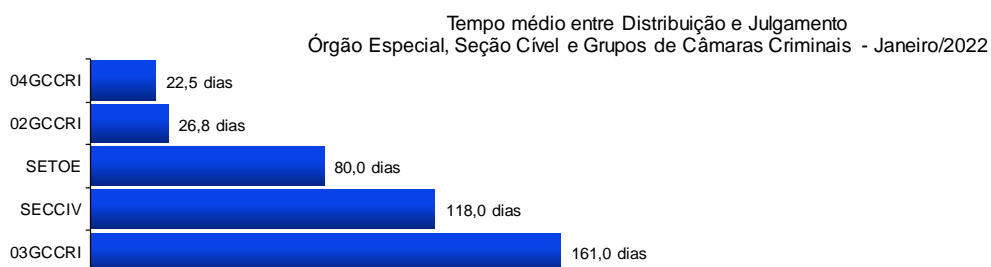
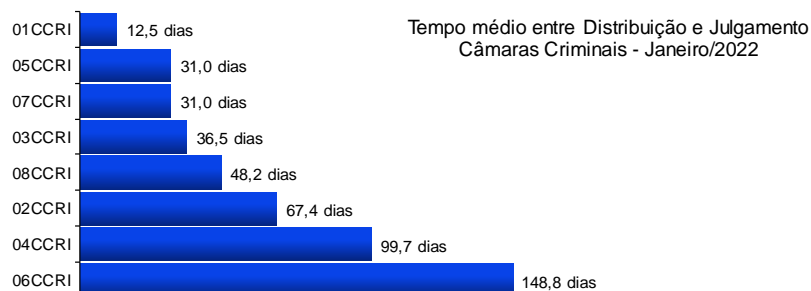
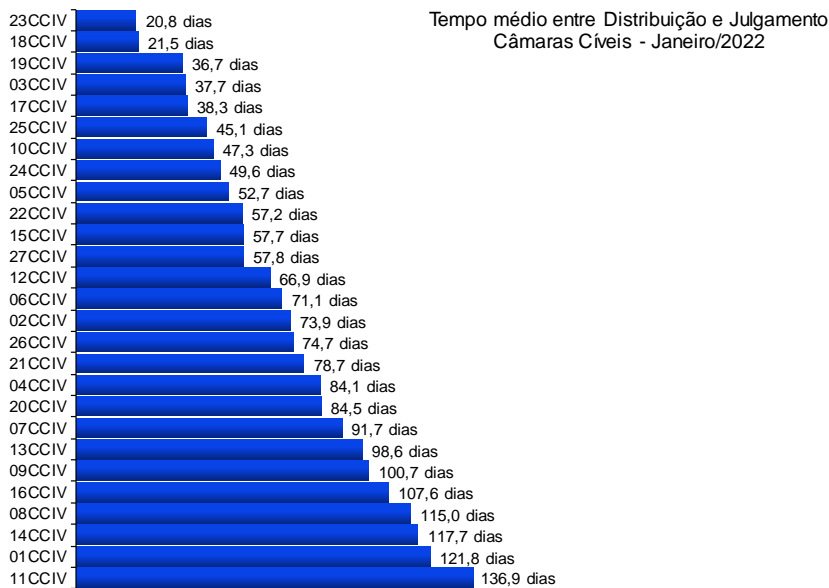
Poder Judiciário do Estado do Rio de Janeiro

**Diretoria-Geral de Apoio aos Órgãos Jurisdicionais
Departamento de Apoio ao 2º Grau de Jurisdição**

**Janeiro
2022**

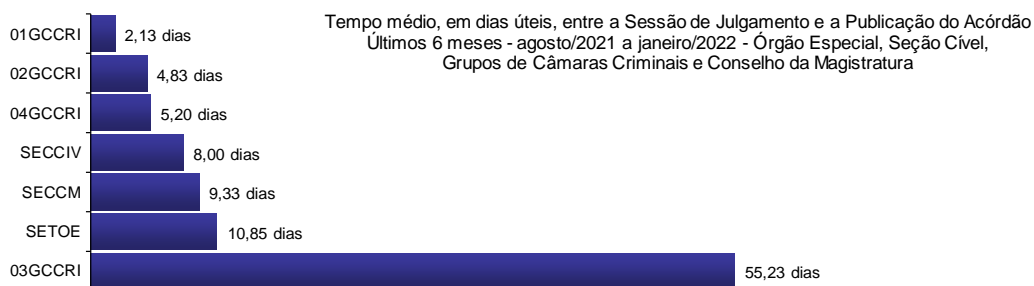
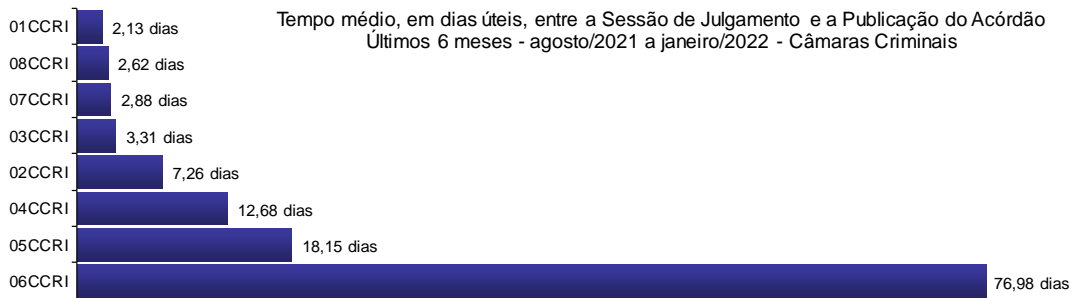
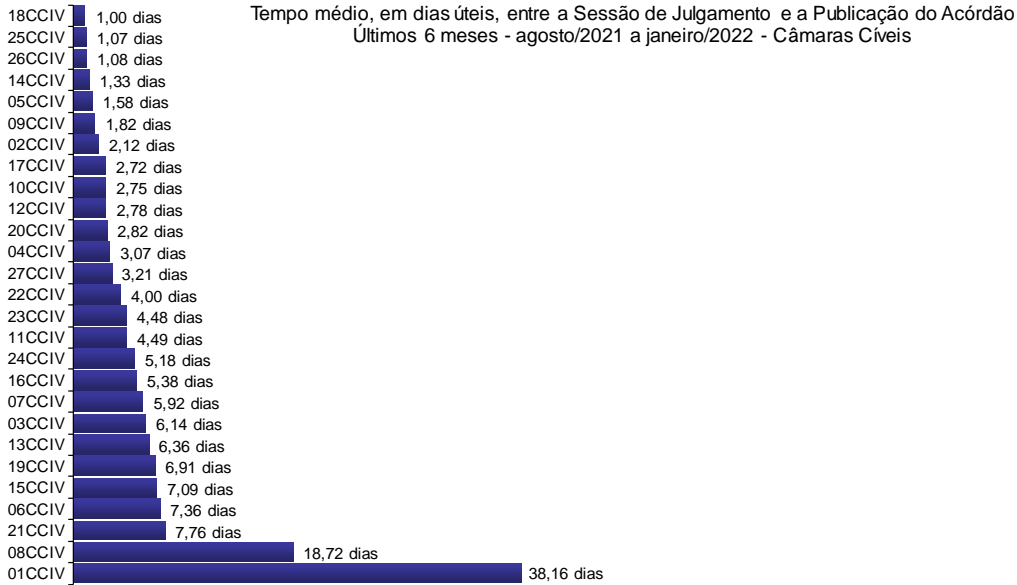


**RELATÓRIO ESTATÍSTICO MENSAL
2º GRAU DE JURISDIÇÃO**

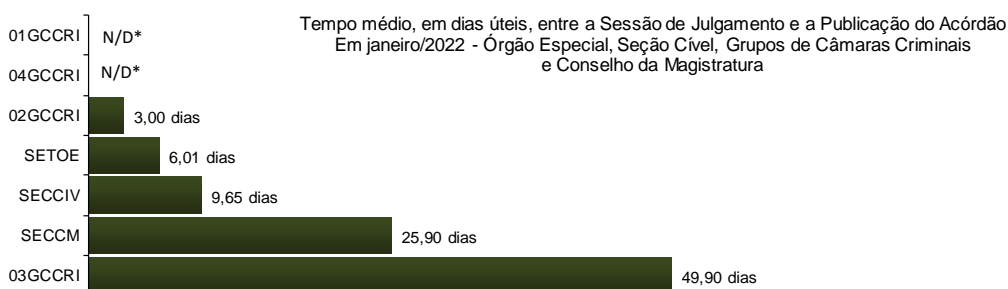
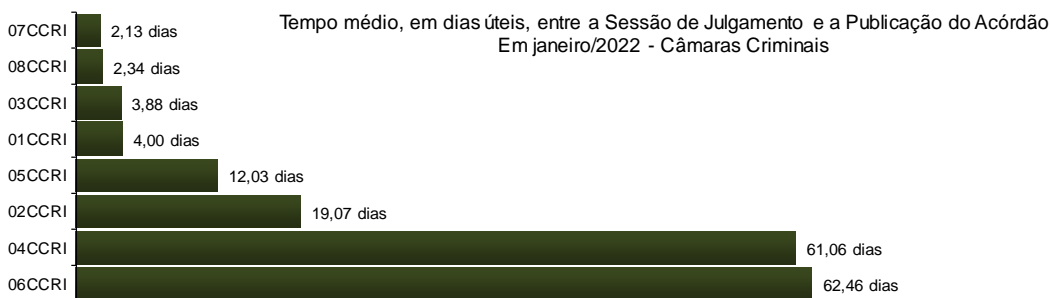
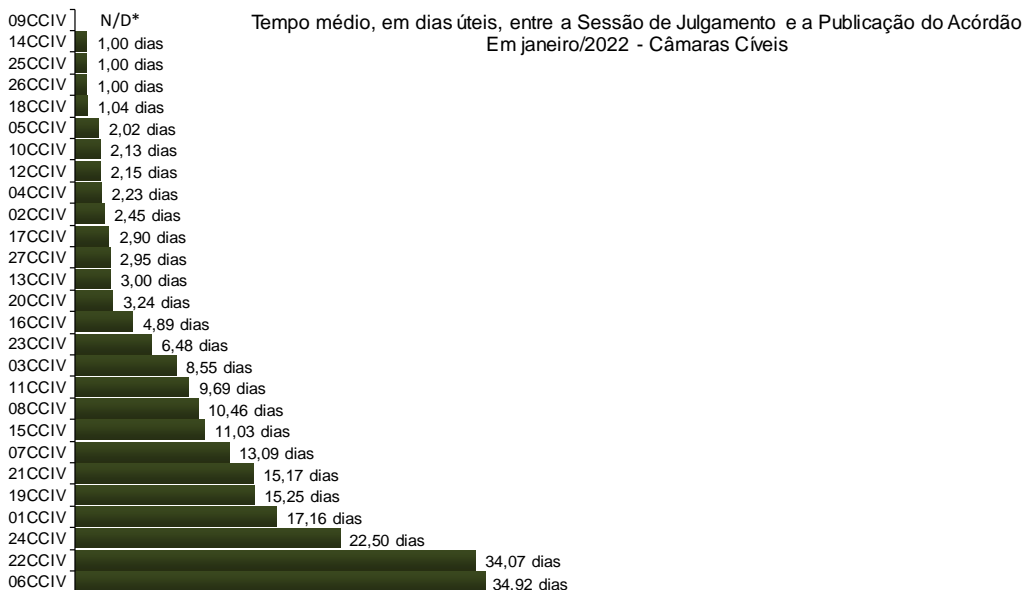


*N/D – resultado não disponível: não houve julgamento no período.

Fonte: base de dados do Sistema eJUD; dados extraídos pela DGTEC.
A estatística considera o tempo decorrido entre a distribuição ao Órgão Julgador e o primeiro julgamento do processo, abrangendo processos que tiveram seu primeiro julgamento no período de 1º a 31 de janeiro de 2022.



Fonte: Sistema eJUD, Módulo Relatórios, Acompanhamento Meta 04/2010. O resultado compreende os acórdãos publicados **nos últimos 6 meses** (de 01/08/2021 até 31/01/2022). Em razão do decidido no processo administrativo nº 2018-0045941, este indicador, a partir do relatório de fev/18, passou a calcular o tempo médio computando **apenas os dias úteis**. Os resultados são calculados em planilha eletrônica, com base no relatório analítico do sistema, incluindo todos os acórdãos publicados, dentro e fora do prazo. A [Meta Prioritária 04/2010 do CNJ](#) determina que os tribunais lavrem e publiquem todos os acórdãos em até 10 dias (corridos) após a sessão de julgamento.

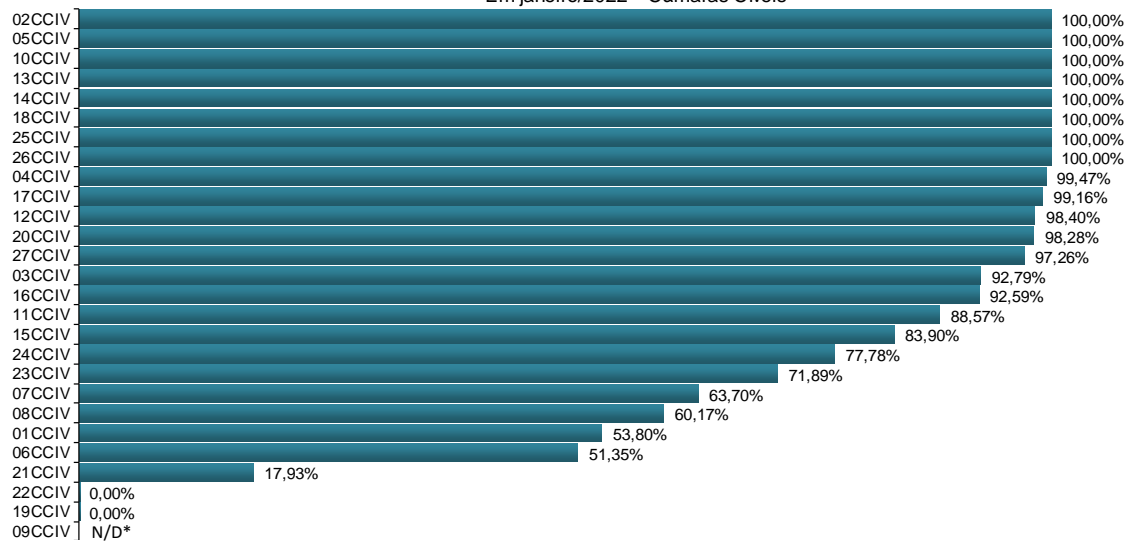


*N/D – resultado não disponível: não houve acórdão publicado no período.

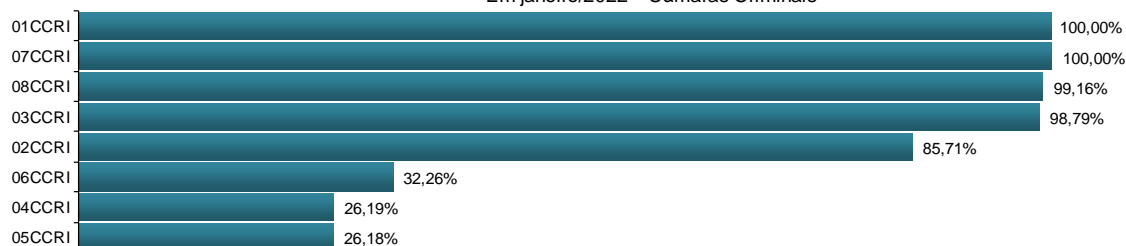
Fonte: Sistema eJUD, Módulo Relatórios, Acompanhamento Meta 04/2010. O resultado compreende os acórdãos publicados no mês (de 1º a 31/01/2022). Em razão do decidido no processo administrativo nº 2018-0045941, este indicador, a partir do relatório de fev/18, passou a calcular o tempo médio computando **apenas os dias úteis**. Os resultados são calculados em planilha eletrônica, com base no relatório analítico do sistema, incluindo todos os acórdãos publicados, dentro e fora do prazo. A [Meta Prioritária 04/2010 do CNJ](#) determina que os tribunais lavrem e publiquem todos os acórdãos em até 10 dias (corridos) após a sessão de julgamento.



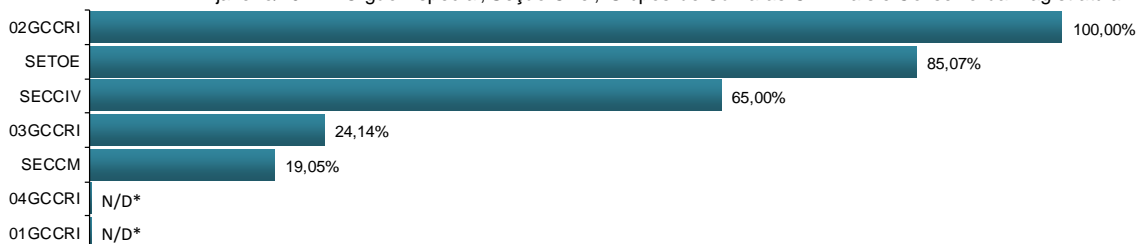
% de Acórdãos publicados em até 8 dias úteis - Cumprimento da Meta CNJ 04/2010
Em janeiro/2022 - Câmaras Cíveis



% de Acórdãos publicados em até 8 dias úteis - Cumprimento da Meta CNJ 04/2010
Em janeiro/2022 - Câmaras Criminais

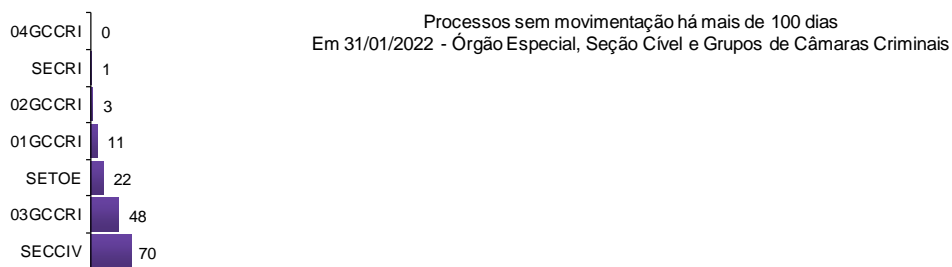

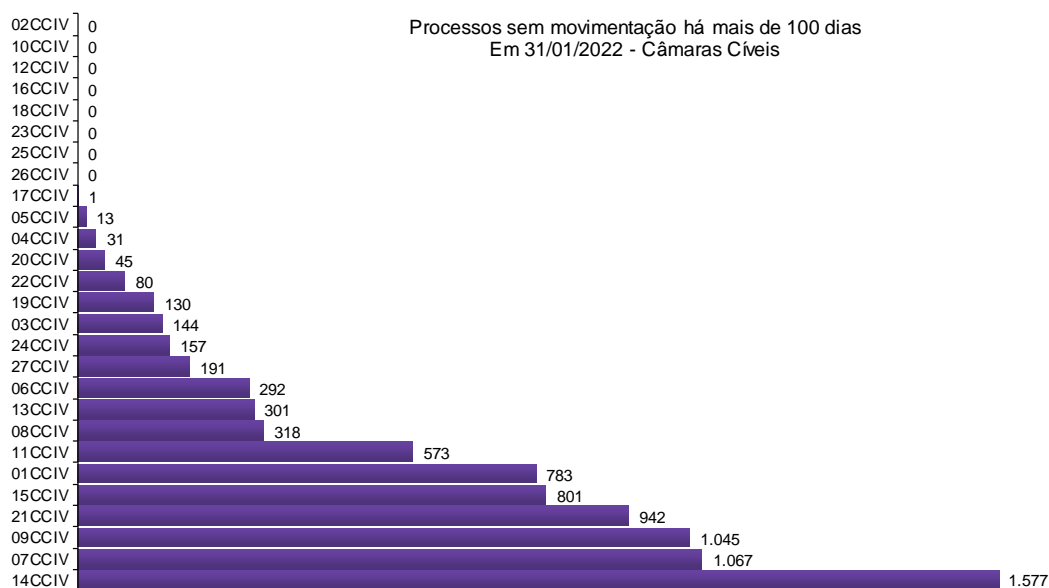


% de Acórdãos publicados em até 8 dias úteis - Cumprimento da Meta CNJ 04/2010
Em janeiro/2022 - Órgão Especial, Seção Cível, Grupos de Câmaras Criminais e Conselho da Magistratura

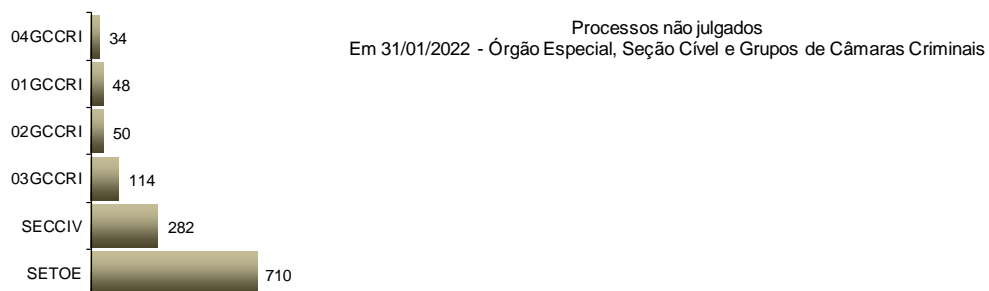
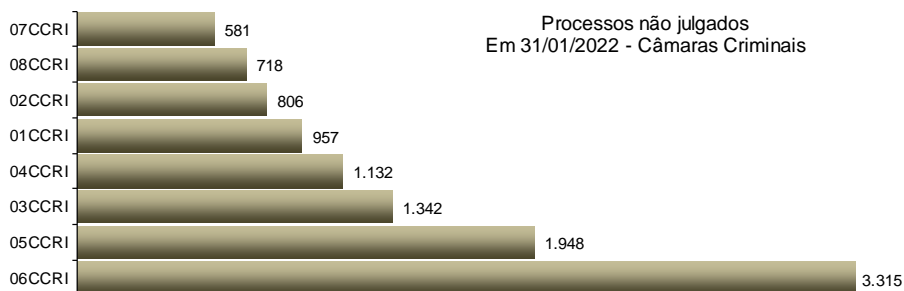
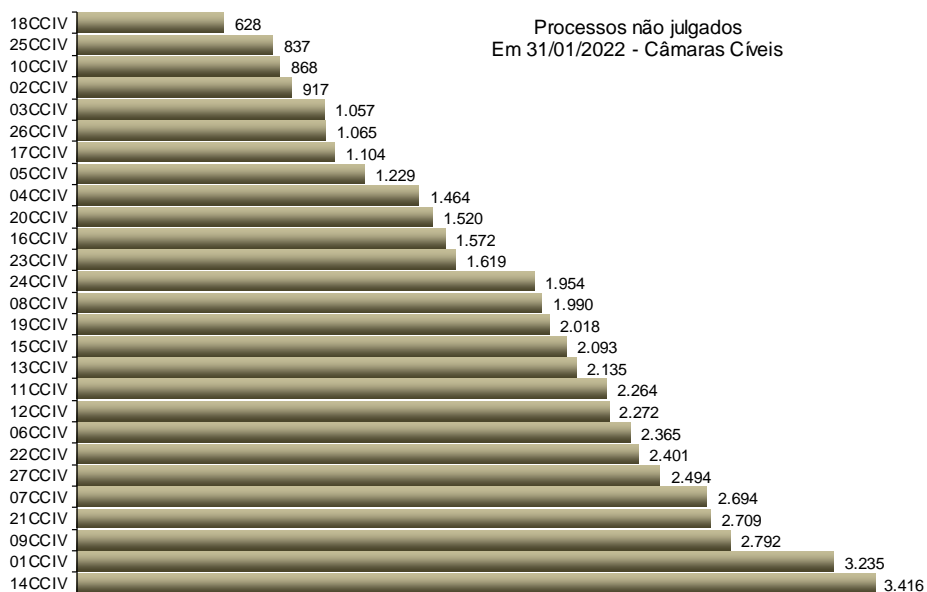


*N/D – resultado não disponível: não houve acórdão publicado no período.

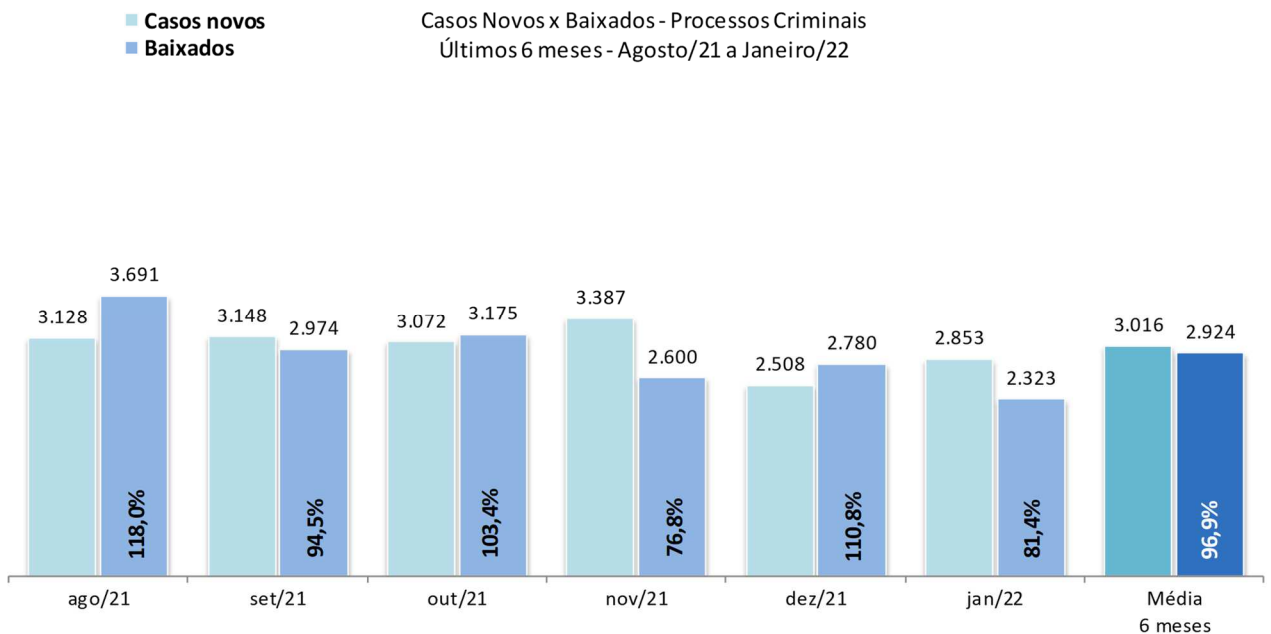
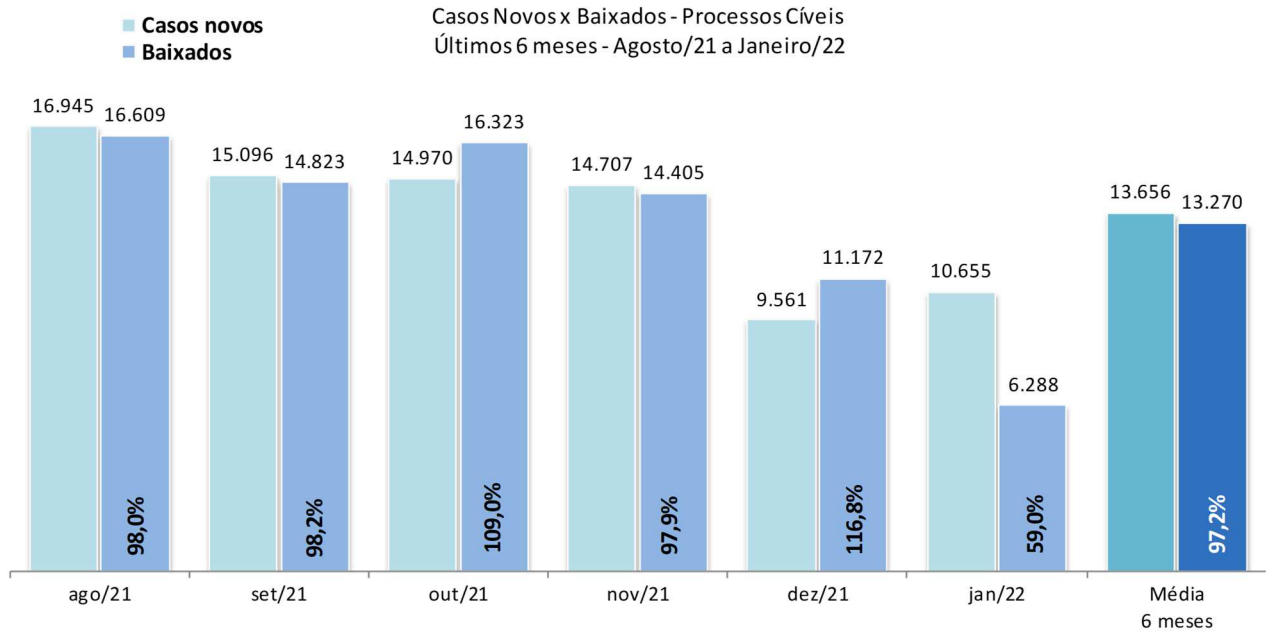
Fonte: Sistema eJUD, Módulo Relatórios, Acompanhamento Meta 04/2010. O resultado representa a proporção entre o número de acórdãos publicados no prazo de **8 dias úteis** e o total de acórdãos publicados. Este indicador se baseia na [Meta Prioritária 04/2010 do CNJ](#) (lavrar e publicar todos os acórdãos em até 10 dias após a sessão de julgamento). Em razão do decidido no processo administrativo nº 2018-0045941, a partir de fevereiro/2018 o relatório passou a considerar 8 dias úteis de prazo para a publicação de acórdãos. **A meta é considerada atingida quando o grau de cumprimento é igual ou superior a 90%.**



Fonte: base de dados do Sistema eJUD; dados extraídos pela DGTEC, conforme critérios da pergunta D01 do questionário de Produtividade de Desembargadores para o [Justiça Aberta, do CNJ](#).



Fonte: Sistema eJUD; Módulo Relatórios, Relatório Produtividade dos Magistrados, de janeiro/2022. O gráfico representa a quantidade de Processos não Julgados constante da tabela "Produtividade dos Magistrados" por Órgão Julgador, apresentada no final deste relatório.



Fonte: base de dados do Sistema eJUD; dados extraídos pela DGTEC, em conformidade com os critérios estabelecidos na [Resolução 76 do CNJ](#). O percentual exibido sobre o item "Baixados" representa o índice de atendimento à demanda, ou seja, a relação entre o número de processos baixados e o número de casos novos apresentados no mesmo período.



Produtividade dos Magistrados

Data de referência: 01/2022

Órgão Julgador	Processos		Votos Proferidos		Procs. em Andamento
	Distr.	Julg.	Acordão	Decisão	
PRIMEIRA CAMARA CIVEL	516	392	164	228	3235
SEGUNDA CAMARA CIVEL	406	659	414	248	917
TERCEIRA CAMARA CIVEL	430	375	129	253	1057
QUARTA CAMARA CIVEL	385	406	243	166	1464
QUINTA CAMARA CIVEL	401	336	186	152	1229
SEXTA CAMARA CIVEL	447	181	0	181	2365
SÉTIMA CAMARA CIVEL	365	271	22	250	2694
OITAVA CAMARA CIVEL	415	374	152	222	1990
NONA CAMARA CIVEL	379	115	0	115	2792
DÉCIMA CAMARA CIVEL	342	419	141	280	868
DÉCIMA PRIMEIRA CAMARA CIVEL	427	408	284	124	2264
DÉCIMA SEGUNDA CAMARA CIVEL	360	421	185	236	2272
DÉCIMA TERCEIRA CAMARA CIVEL	447	382	203	183	2135
DÉCIMA QUARTA CAMARA CIVEL	317	148	13	137	3416
DÉCIMA QUINTA CAMARA CIVEL	400	299	107	193	2093
DÉCIMA SEXTA CAMARA CIVEL	337	375	198	179	1572
DÉCIMA SÉTIMA CAMARA CIVEL	356	264	117	151	1104
DÉCIMA OITAVA CAMARA CIVEL	380	279	85	199	628
PRIMEIRA CAMARA CRIMINAL	332	159	0	164	957
SEGUNDA CAMARA CRIMINAL	248	193	0	196	806
TERCEIRA CAMARA CRIMINAL	450	332	163	184	1342
QUARTA CAMARA CRIMINAL	276	243	124	125	1132
QUINTA CAMARA CRIMINAL	424	245	19	231	1948
SEXTA CAMARA CRIMINAL	441	358	152	218	3315
SÉTIMA CAMARA CRIMINAL	292	190	60	134	581
OITAVA CAMARA CRIMINAL	382	275	109	179	718
SGJUD - TRIBUNAL PLENO E ÓRGÃO ESPECIAL	218	130	66	67	710
DÉCIMA NONA CAMARA CIVEL	464	147	0	147	2018
VIGÉSIMA CAMARA CIVEL	322	401	206	200	1520
VIGÉSIMA PRIMEIRA CAMARA CIVEL	425	436	0	447	2709
VIGÉSIMA SEGUNDA CAMARA CIVEL	371	144	0	144	2401
VIGÉSIMA TERCEIRA CAMARA CIVEL	413	151	0	154	1619
VIGÉSIMA QUARTA CAMARA CIVEL	407	201	44	160	1954
VIGÉSIMA QUINTA CAMARA CIVEL	366	331	180	157	837
VIGÉSIMA SEXTA CAMARA CIVEL	343	270	171	99	1065
VIGÉSIMA SÉTIMA CAMARA CIVEL	419	235	0	236	2494
PRIMEIRO GRUPO DE CAMARAS CRIMINAIS	11	0	0	0	48
SEGUNDO GRUPO DE CAMARAS CRIMINAIS	14	5	0	5	50
TERCEIRO GRUPO DE CAMARAS CRIMINAIS	21	5	0	5	114
QUARTO GRUPO DE CAMARAS CRIMINAIS	13	2	0	2	34
SGJUD - SEÇÃO CÍVEL	51	64	12	56	282
Total	13813	10621	3949	6807	62749



Produtividade dos Magistrados

Data de referência: 01/2022

Magistrado	Processos		Votos Proferidos		Procs. em Andamento	Tempo Médio	
	Distr.	Julg.	Acordão	Decisão		Anual	Mensal
DES. ADOLPHO CORREA DE ANDRADE MELLO JUNIOR	92	25	0	25	580	38	22
DES. ADRIANA LOPES MOUTINHO DAUDT D'OLIVEIRA	83	75	25	54	192	20	10
DES. ADRIANO CELSO GUIMARAES	69	71	25	46	488	70	39
DES. AGOSTINHO TEIXEIRA DE ALMEIDA FILHO	76	33	23	12	549	110	90
DES. ALCIDES DA FONSECA NETO	94	62	24	38	197	3	0
DES. ALEXANDRE EDUARDO SCISINIO	94	95	61	34	260	21	30
DES. ALEXANDRE FREITAS CAMARA	73	105	68	37	200	12	11
DES. ANA MARIA PEREIRA DE OLIVEIRA	58	52	46	6	355	34	37
DES. ANDRE EMILIO RIBEIRO VON MELENTOVYTCH	104	96	0	96	1076	138	201
DES. ANDRE GUSTAVO CORREA DE ANDRADE	91	41	6	35	384	21	13
DES. ANDRE LUIZ CIDRA	99	71	47	24	305	17	18
DES. ANDREA MACIEL PACHA	72	59	32	27	149	3	2
DES. ANTONIO CARLOS ARRABIDA PAES	94	77	41	36	156	26	29
DES. ANTONIO CARLOS NASCIMENTO AMADO	84	61	35	29	407	58	29
DES. ANTONIO ILOIZIO BARROS BASTOS	0	45	32	13	176	20	22
DES. ANTONIO JAYME BOENTE	90	47	0	47	426	39	5
DES. ARTHUR NARCISO DE OLIVEIRA NETO	92	62	33	29	341	45	43
DES. AUGUSTO ALVES MOREIRA JUNIOR	74	83	40	43	595	90	93
DES. BENEDICTO ABICAIR	27	50	0	50	361	96	94
DES. BERNARDO MOREIRA GARCEZ NETO	5	26	16	10	34	8	9
DES. CAETANO ERNESTO DA FONSECA COSTA	29	63	6	57	342	51	47
DES. CAIRO ITALO FRANÇA DAVID	89	44	8	36	656	31	15
DES. CAMILO RIBEIRO RULIERE	99	33	4	29	984	127	87
DES. CARLOS AZEREDO DE ARAUJO	94	25	0	25	1524	158	204
DES. CARLOS EDUARDO DA ROSA DA FONSECA PASSO	65	52	7	47	87	1	0
DES. CARLOS EDUARDO MOREIRA DA SILVA	92	30	0	30	549	17	3
DES. CARLOS EDUARDO ROBOREDO	99	91	44	54	167	6	3
DES. CARLOS GUSTAVO VIANNA DIREITO	94	46	11	35	241	8	4
DES. CARLOS JOSE MARTINS GOMES	75	141	83	58	624	126	116
DES. CARLOS SANTOS DE OLIVEIRA	66	55	32	23	154	9	8
DES. CELSO FERREIRA FILHO	69	46	1	46	193	24	6
DES. CELSO LUIZ DE MATOS PERES	77	77	30	47	138	35	30
DES. CELSO SILVA FILHO	98	44	0	46	262	26	10
DES. CESAR FELIPE CURY	67	62	38	24	513	57	55
DES. CEZAR AUGUSTO RODRIGUES COSTA	93	71	35	37	201	28	28
DES. CHERUBIN HELCIAS SCHWARTZ JUNIOR	49	67	36	32	505	13	9
DES. CINTIA SANTAREM CARDINALI	89	18	0	18	259	8	2
DES. CLAUDIA PIRES DOS SANTOS FERREIRA	94	29	0	29	585	57	43
DES. CLAUDIA TELLES DE MENEZES	96	75	42	33	258	18	13
DES. CLAUDIO BRANDAO DE OLIVEIRA	92	41	5	36	1027	26	24
DES. CLAUDIO DE MELLO TAVARES	0	16	0	16	145	20	24
DES. CLAUDIO LUIS BRAGA DELL ORTO	96	79	27	55	104	2	0
DES. CLAUDIO TAVARES DE OLIVEIRA JUNIOR	95	58	20	43	158	9	1
DES. CLEBER GHELLENSTEIN	97	23	5	19	1137	88	65
DES. CONCEICAO APARECIDA MOUSNIER TEIXEIRA DE	62	49	35	14	492	144	152
DES. CRISTINA TEREZA GAULIA	51	58	38	21	118	29	19
DES. CUSTODIO DE BARROS TOSTES	93	137	58	79	391	19	12
DES. DANIELA BRANDÃO FERREIRA	99	40	0	40	183	12	2
DES. DENISE LEVY TREDLER	98	44	0	44	631	18	3
DES. DENISE NICOLL SIMÕES	96	76	39	38	375	35	34
DES. EDSON AGUIAR DE VASCONCELOS	143	46	39	7	225	8	5
DES. EDUARDO ANTONIO KLAUSNER	92	33	0	33	151	8	6
DES. EDUARDO DE AZEVEDO PAIVA	94	66	35	31	256	22	23
DES. ELISABETE FILIZZOLA ASSUNÇÃO	68	124	92	33	121	9	14



Produtividade dos Magistrados

Data de referência: 01/2022

Magistrado	Processos		Votos Proferidos		Procs. em Andamento	Tempo Médio	
	Distr.	Julg.	Acordão	Decisão		Anual	Mensal
DES. ELIZABETE ALVES DE AGUIAR	54	61	31	31	137	1	5
DES. ELTON MARTINEZ CARVALHO LEME	26	48	27	22	356	96	76
DES. FABIO DUTRA	52	39	33	6	1180	238	194
DES. FABIO UCHOA PINTO DE MIRANDA MONTENEGRO	94	61	53	8	286	0	0
DES. FERNANDA FERNANDES COELHO ARRABIDA PAES	98	55	22	33	98	8	11
DES. FERNANDO ANTONIO DE ALMEIDA	91	65	28	40	746	76	44
DES. FERNANDO CERQUEIRA CHAGAS	93	102	54	48	521	22	21
DES. FERNANDO FERNANDY FERNANDES	95	63	43	21	432	15	6
DES. FERNANDO FOCH DE LEMOS ARIGONY DA SILVA	98	45	10	35	443	49	95
DES. FLAVIA ROMANO DE REZENDE	94	38	0	41	235	5	
DES. FLÁVIO MARCELO DE AZEVEDO HORTA FERNAND	87	104	0	106	141	62	14
DES. FRANCISCO DE ASSIS PESSANHA FILHO	76	56	7	50	205	4	2
DES. FRANCISCO JOSE DE ASEVEDO	24	46	36	10	428	80	156
DES. GABRIEL DE OLIVEIRA ZEFIRO	93	51	3	48	364	20	13
DES. GEORGIA DE CARVALHO LIMA	84	97	60	37	391	3	1
DES. GILBERTO CAMPISTA GUARINO	88	66	1	65	1984	281	211
DES. GILBERTO CLOVIS FARIAS MATOS	93	26	6	20	711	45	45
DES. GILMAR AUGUSTO TEIXEIRA	93	46	21	28	157	0	
DES. GIZELDA LEITAO TEIXEIRA	56	42	21	22	161	20	19
DES. GUARACI DE CAMPOS VIANNA	92	51	19	33	280	10	6
DES. HELDA LIMA MEIRELES	94	65	19	46	204	8	6
DES. HELENO RIBEIRO PEREIRA NUNES	94	68	34	34	283	21	14
DES. HENRIQUE CARLOS DE ANDRADE FIGUEIRA	0	13	0	14	29	30	3
DES. HORACIO DOS SANTOS RIBEIRO NETO	54	54	0	55	926	164	35
DES. INES DA TRINDADE CHAVES DE MELO	101	28	1	27	413	95	63
DES. JACQUELINE LIMA MONTENEGRO	66	31	0	32	285	90	16
DES. JAIME DIAS PINHEIRO FILHO	92	68	36	32	458	0	0
DES. JOÃO BATISTA DAMASCENO	97	50	0	50	231	5	4
DES. JOAO ZIRALDO MAIA	70	63	20	47	179	12	6
DES. JOAQUIM DOMINGOS DE ALMEIDA NETO	72	48	17	33	134	1	0
DES. JOSE ACIR LESSA GIORDANI	88	35	1	34	457	65	21
DES. JOSE CARLOS MALDONADO DE CARVALHO	0	7	3	4	25	75	19
DES. JOSE CARLOS VARANDA DOS SANTOS	63	49	34	15	484	63	63
DES. JOSE MUINOS PINEIRO FILHO	91	50	7	45	907	107	83
DES. JOSE ROBERTO PORTUGAL COMPASSO	94	98	45	55	287	29	23
DES. JUAREZ FERNANDES FOLHES	73	103	49	56	301	61	52
DES. KATIA MARIA AMARAL JANGUTTA	13	18	0	18	201	13	9
DES. KATYA MARIA DE PAULA MENEZES MONNERAT	90	45	0	48	230	9	2
DES. LEILA MARIA RODRIGUES PINTO DE CARVALHO E	0	29	29	0	80	0	0
DES. LEILA SANTOS LOPES	28	6	0	6	22	0	0
DES. LUCIA HELENA DO PASSO	93	48	0	48	712	64	46
DES. LUCIA REGINA ESTEVES DE MAGALHAES	94	64	8	56	387	30	12
DES. LUCIANO SABOIA RINALDI DE CARVALHO	104	97	8	92	592	86	78
DES. LUCIANO SILVA BARRETO	96	55	3	55	272	11	2
DES. LUIZ EDUARDO C CANABARRO	95	32	1	31	661	52	49
DES. LUIZ FERNANDO PINTO	95	78	34	46	311	32	26
DES. LUIZ HENRIQUE OLIVEIRA MARQUES	96	63	49	14	639	88	96
DES. LUIZ MARCIO VICTOR ALVES PEREIRA	7	2	0	2	75	3	3
DES. LUIZ NORONHA DANTAS	92	115	49	71	489	65	91
DES. LUIZ ROLDAO DE FREITAS GOMES FILHO	90	134	88	47	143	2	1
DES. LUIZ UMPIERRE DE MELLO SERRA	92	7	3	4	561	53	55
DES. LUIZ ZVEITER	72	34	1	33	153	1	
DES. MAFALDA LUCCHESI	93	29	0	29	208	4	0
DES. MARCELO CASTRO ANATOCLES DA SILVA FERREI	89	69	28	43	321	14	8
DES. MARCELO LIMA BUHATEM	103	90	31	59	360	29	19



Produtividade dos Magistrados

Data de referência: 01/2022

Magistrado	Processos		Votos Proferidos		Procs. em Andamento	Tempo Médio	
	Distr.	Julg.	Acordão	Decisão		Anual	Mensal
DES. MARCIA FERREIRA ALVARENGA	88	59	29	30	211	11	7
DES. MARCIA PERRINI BODART	59	71	45	27	202	15	20
DES. MARCIUS DA COSTA FERREIRA	90	54	17	39	127	0	
DES. MARCO ANTONIO IBRAHIM	101	111	46	67	415	61	73
DES. MARCO AURELIO BEZERRA DE MELO	9	5	0	5	288	19	12
DES. MARCOS ALCINO DE AZEVEDO TORRES	0	38	0	38	638	68	140
DES. MARCOS ANDRE CHUT	95	33	0	33	473	52	43
DES. MARCUS HENRIQUE PINTO BASILIO	2	3	0	3	3	7	5
DES. MARGARET DE OLIVAS VALLE DOS SANTOS	76	31	11	20	165	13	7
DES. MARIA ANGELICA GUIMARAES GUERRA GUEDES	71	34	10	24	140	6	11
DES. MARIA AUGUSTA VAZ MONTEIRO DE FIGUEIREDO	68	61	45	16	187	16	11
DES. MARIA CELESTE PINTO DE CASTRO JATAHY	46	20	3	18	168	3	1
DES. MARIA DA GLORIA OLIVEIRA BANDEIRA DE MELLO	83	25	2	23	452	37	26
DES. MARIA HELENA PINTO MACHADO	60	72	41	32	212	8	10
DES. MARIA INES DA PENHA GASPAR	0	20	9	11	4	1	2
DES. MARIA ISABEL PAES GONCALVES	94	179	81	99	113	0	
DES. MARIA LUIZA DE FREITAS CARVALHO	93	42	0	42	495	63	30
DES. MARIA REGINA FONSECA NOVA ALVES	109	61	45	16	325	55	41
DES. MARIA SANDRA KAYAT DIREITO	91	37	0	39	204	7	
DES. MARIANNA FUX	78	63	22	43	166	9	7
DES. MARILIA DE CASTRO NEVES VIEIRA	68	68	36	33	166	8	6
DES. MARIO ASSIS GONCALVES	0	3	2	1	287	113	353
DES. MAURICIO CALDAS LOPES	65	58	6	53	72	0	
DES. MAURO DICKSTEIN	73	106	71	35	331	34	46
DES. MAURO PEREIRA MARTINS	47	51	2	49	254	13	15
DES. MILTON FERNANDES DE SOUZA	68	64	37	27	169	6	5
DES. MÔNICA DE FARIA SARDAS	91	37	0	37	478	46	38
DES. MÔNICA FELDMAN DE MATTOS	78	80	0	80	324	65	31
DES. MONICA MARIA COSTA DI PIERO	90	87	34	53	268	48	33
DES. MONICA TOLLEDO DE OLIVEIRA	91	46	20	27	263	45	19
DES. MURILO ANDRE KIELING CARDONA PEREIRA	40	24	0	24	280	24	19
DES. MYRIAM MEDEIROS DA FONSECA COSTA	93	78	44	34	313	20	24
DES. NADIA MARIA DE SOUZA FREIJANES	7	2	0	2	136	1	0
DES. NAGIB SLAIBI FILHO	70	26	0	26	445	60	28
DES. NATACHA NASCIMENTO GOMES TOSTES GONÇAL	100	85	46	39	126	0	0
DES. NORMA SUELY FONSECA QUINTES	91	48	24	24	321	99	85
DES. PATRICIA RIBEIRO SERRA VIEIRA	102	104	32	72	95	10	5
DES. PAULO CESAR VIEIRA DE CARVALHO FILHO	70	26	5	21	219	13	6
DES. PAULO DE OLIVEIRA LANZILLOTTA BALDEZ	87	41	0	41	583	65	21
DES. PAULO DE TARSO NEVES	72	62	4	59	183	6	1
DES. PAULO SERGIO PRESTES DOS SANTOS	87	116	81	35	296	9	11
DES. PAULO SERGIO RANGEL DO NASCIMENTO	96	63	35	29	295	23	13
DES. PAULO WUNDER DE ALENCAR	92	30	0	30	97	1	1
DES. PEDRO FREIRE RAGUENET	95	203	1	212	338	36	29
DES. PEDRO SARAIVA DE ANDRADE LEMOS	99	165	29	138	144	33	22
DES. PETERSON BARROSO SIMÃO	90	57	16	42	215	11	8
DES. REGINA LUCIA PASSOS	100	50	4	46	529	25	18
DES. REINALDO PINTO ALBERTO FILHO	0	9	9	0	11	7	29
DES. RENATA MACHADO COTTA	103	139	21	125	53	5	4
DES. RENATO LIMA CHARNAUX SERTA	9	7	0	7	505	38	44
DES. RICARDO COUTO DE CASTRO	53	36	0	36	382	66	21
DES. RICARDO RODRIGUES CARDOZO	0	1	1	0	12	79	2
DES. ROGERIO DE OLIVEIRA SOUZA	94	35	0	35	257	20	9
DES. ROSITA MARIA DE OLIVEIRA NETTO	89	49	28	21	955	132	109
DES. SÉRGIO NOGUEIRA DE AZEREDO	75	109	96	13	322	141	99



Produtividade dos Magistrados

Data de referência: 01/2022

Magistrado	Processos		Votos Proferidos		Procs. em Andamento	Tempo Médio	
	Distr.	Julg.	Acordão	Decisão		Anual	Mensal
DES. SERGIO RICARDO DE ARRUDA FERNANDES	85	65	19	46	274	18	17
DES. SERGIO SEABRA VARELLA	95	78	49	30	104	0	0
DES. SIDNEY ROSA DA SILVA	13	34	15	19	120	4	5
DES. SIRLEY ABREU BIONDI	96	87	40	47	344	9	9
DES. SÔNIA DE FÁTIMA DIAS	93	34	0	35	297	39	11
DES. SUELY LOPES MAGALHAES	69	38	13	25	98	4	3
DES. SUIMEI MEIRA CAVALIERI	92	73	29	48	244	17	4
DES. TERESA DE ANDRADE	80	26	0	26	649	90	58
DES. TEREZA CRISTINA SOBRAL BITTENCOURT SAMPAI	92	29	0	29	268	13	5
DES. VALERIA DACHEUX NASCIMENTO	92	71	32	39	868	111	86
DES. WAGNER CINELLI DE PAULA FREITAS	57	52	26	26	81	3	3
DES. WERSON FRANCO PEREIRA RÊGO	99	87	47	41	171	16	9
DES. WILSON DO NASCIMENTO REIS	94	63	38	25	219	37	42
JDS. DES. AFONSO HENRIQUE FERREIRA BARBOSA	12	50	0	50	59	30	29
JDS. DES. ALBERTO SALOMAO JUNIOR	0	1	0	1	23	15	47
JDS. DES. ALVARO HENRIQUE TEIXEIRA DE ALMEIDA	42	70	33	37	441	56	60
JDS. DES. ANDRÉ RICARDO DE FRANCISCIS RAMOS	50	25	3	22	79	10	4
JDS. DES. ARTHUR EDUARDO MAGALHAES FERREIRA	46	0	0	0	191	24	
JDS. DES. CRISTINA SERRA FEIJO	46	7	0	7	116	6	4
JDS. DES. FABIANO REIS DOS SANTOS	14	0	0	0	39	8	
JDS. DES. GRACIA CRISTINA MOREIRA DO ROSÁRIO	0	1	0	1	25	8	4
JDS. DES. GUILHERME PEDROSA LOPES	0	1	0	1	46	14	16
JDS. DES. ISABELA PESSANHA CHAGAS	38	58	21	38	134	8	3
JDS. DES. KATIA CILENE DA HORA MACHADO BUGARIM	14	9	0	9	55	14	14
JDS. DES. MARCELO ALMEIDA DE MORAES MARINHO	47	2	0	2	182	2	
JDS. DES. MARCELO OLIVEIRA DA SILVA	0	3	3	0	18	17	28
JDS. DES. MARIA AGLAE TEDESCO VILARDO	81	69	4	65	150	21	15
JDS. DES. MARIA TERESA PONTES GAZINEU	8	29	22	7	267	42	70
JDS. DES. MARIO HENRIQUE MAZZA	0	9	9	0	13	13	16
JDS. DES. RAFAEL ESTRELA NOBREGA	0	1	0	1	9	21	17
JDS. DES. RICARDO ALBERTO PEREIRA	95	161	59	106	54	14	7
JDS. DES. ROSSIDELIO LOPES	12	1	0	1	111	18	30
Total	13813	10621	3949	6807	62724		
Média dos Tempos						35	31