




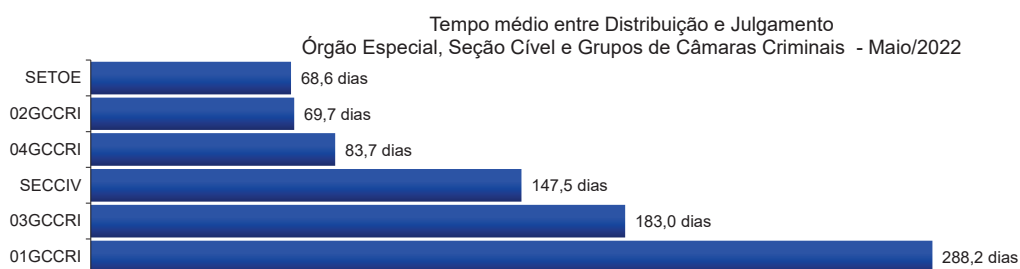
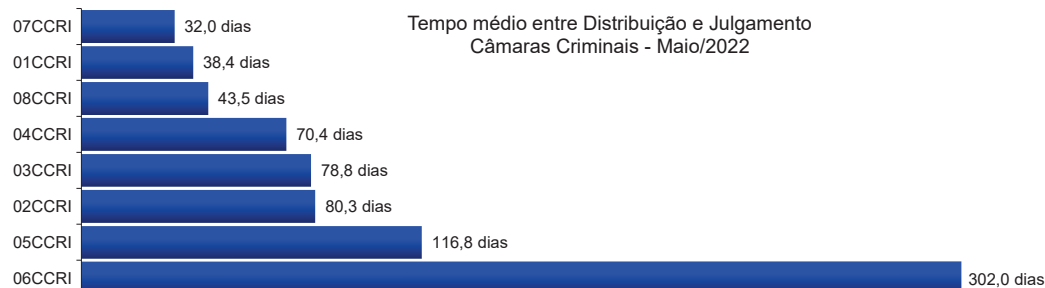
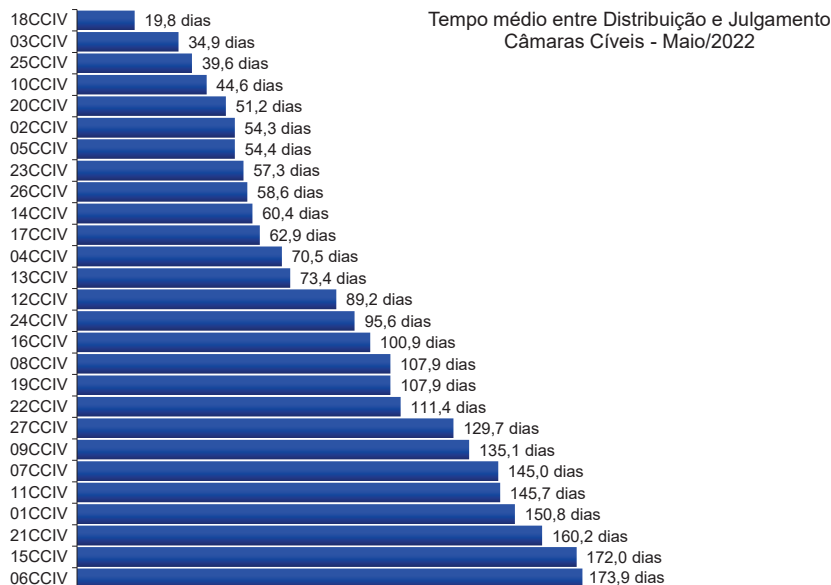
Poder Judiciário do Estado do Rio de Janeiro

**Diretoria-Geral de Apoio aos Órgãos Jurisdicionais
Departamento de Apoio ao 2º Grau de Jurisdição**

**Maio
2022**



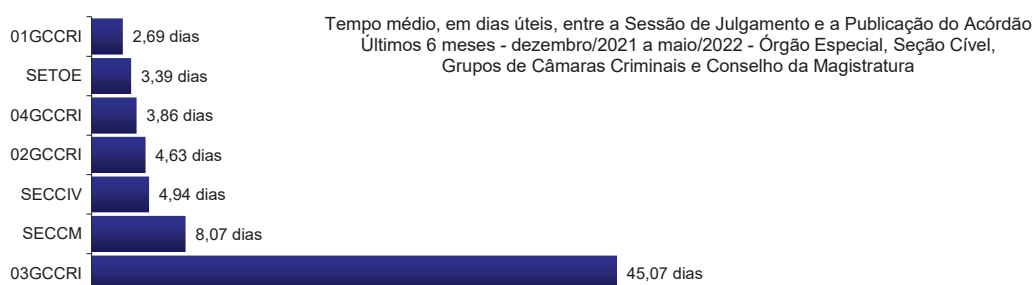
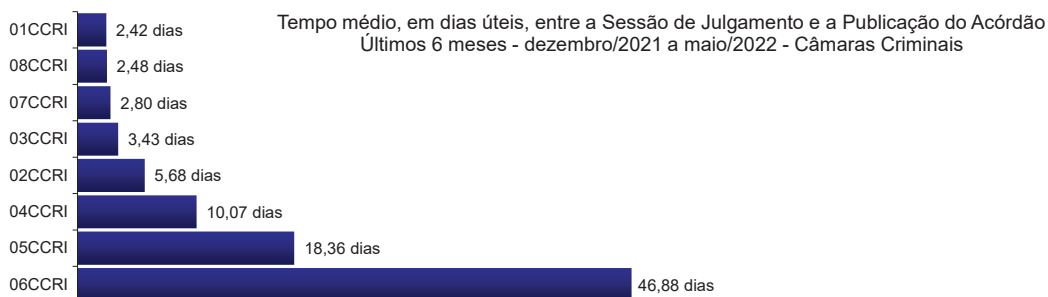
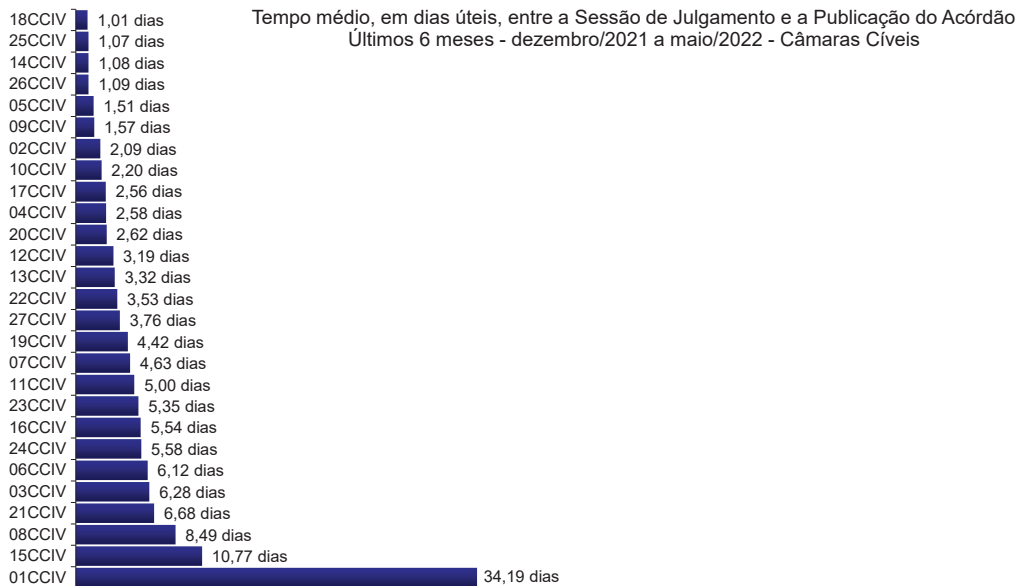
**RELATÓRIO ESTATÍSTICO MENSAL
2º GRAU DE JURISDIÇÃO**



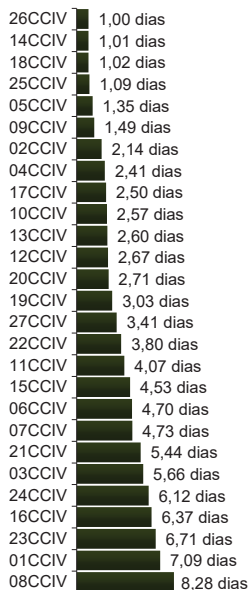
*N/D – resultado não disponível: não houve julgamento no período.

Fonte: base de dados do Sistema eJUD;

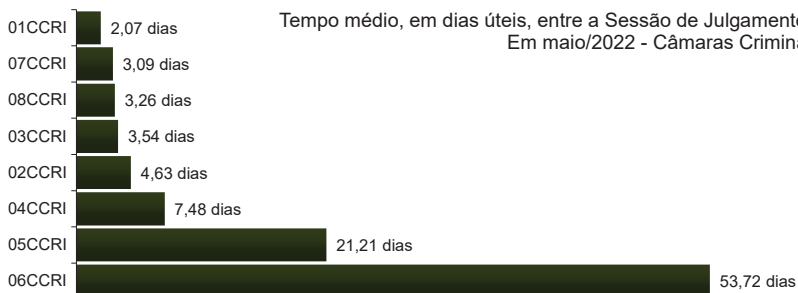
A estatística considera o tempo decorrido entre a distribuição ao Órgão Julgador e o primeiro julgamento do processo, abrangendo processos que tiveram seu primeiro julgamento no período de 1º a 31 de maio de 2022.



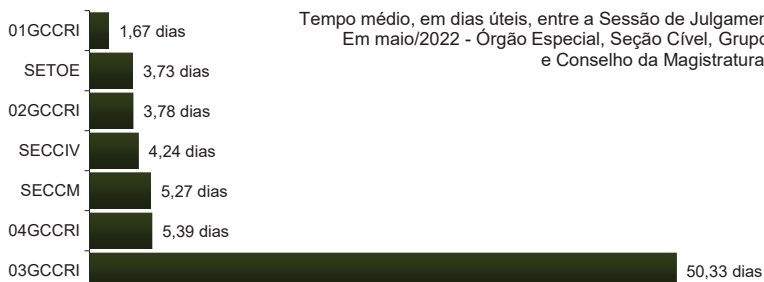
Fonte: Sistema eJUD, Módulo Relatórios, Acompanhamento Meta 04/2010. O resultado compreende os acórdãos publicados **nos últimos 6 meses** (de 01/12/2021 até 31/05/2022). Em razão do decidido no processo administrativo nº 2018-0045941, este indicador, a partir do relatório de fev/18, passou a calcular o tempo médio computando **apenas os dias úteis**. Os resultados são calculados em planilha eletrônica, com base no relatório analítico do sistema, incluindo todos os acórdãos publicados, dentro e fora do prazo. A [Meta Prioritária 04/2010 do CNJ](#) determina que os tribunais lavrem e publiquem todos os acórdãos em até 10 dias (corridos) após a sessão de julgamento.



Tempo médio, em dias úteis, entre a Sessão de Julgamento e a Publicação do Acórdão
Em maio/2022 - Câmaras Cíveis



Tempo médio, em dias úteis, entre a Sessão de Julgamento e a Publicação do Acórdão
Em maio/2022 - Câmaras Criminais



Tempo médio, em dias úteis, entre a Sessão de Julgamento e a Publicação do Acórdão
Em maio/2022 - Órgão Especial, Seção Cível, Grupos de Câmaras Criminais
e Conselho da Magistratura

*N/D – resultado não disponível: não houve acórdão publicado no período.


Fonte: Sistema eJUD, Módulo Relatórios, Acompanhamento Meta 04/2010. O resultado compreende os acórdãos publicados no mês (de 1º a 31/05/2022). Em razão do decidido no processo administrativo nº 2018-0045941, este indicador, a partir do relatório de fev/18, passou a calcular o tempo médio computando **apenas os dias úteis**. Os resultados são calculados em planilha eletrônica, com base no relatório analítico do sistema, incluindo todos os acórdãos publicados, dentro e fora do prazo. A [Meta Prioritária 04/2010 do CNJ](#) determina que os tribunais lavrem e publiquem todos os acórdãos em até 10 dias (corridos) após a sessão de julgamento.



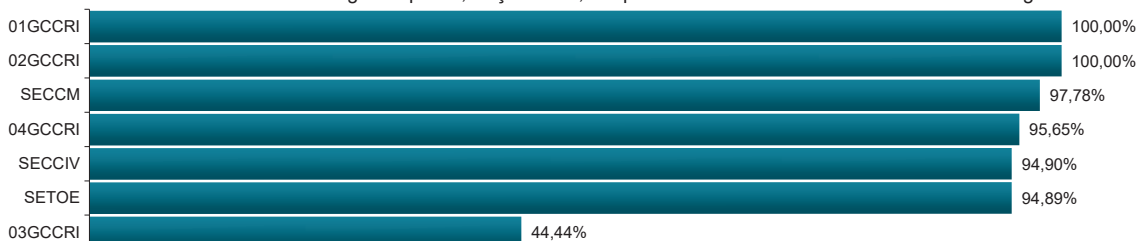
% de Acórdãos publicados em até 8 dias úteis - Cumprimento da Meta CNJ 04/2010
Em maio/2022 - Câmaras Cíveis



% de Acórdãos publicados em até 8 dias úteis - Cumprimento da Meta CNJ 04/2010
Em maio/2022 - Câmaras Criminais

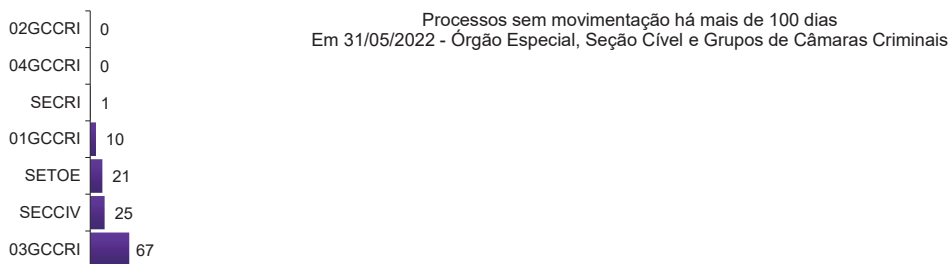

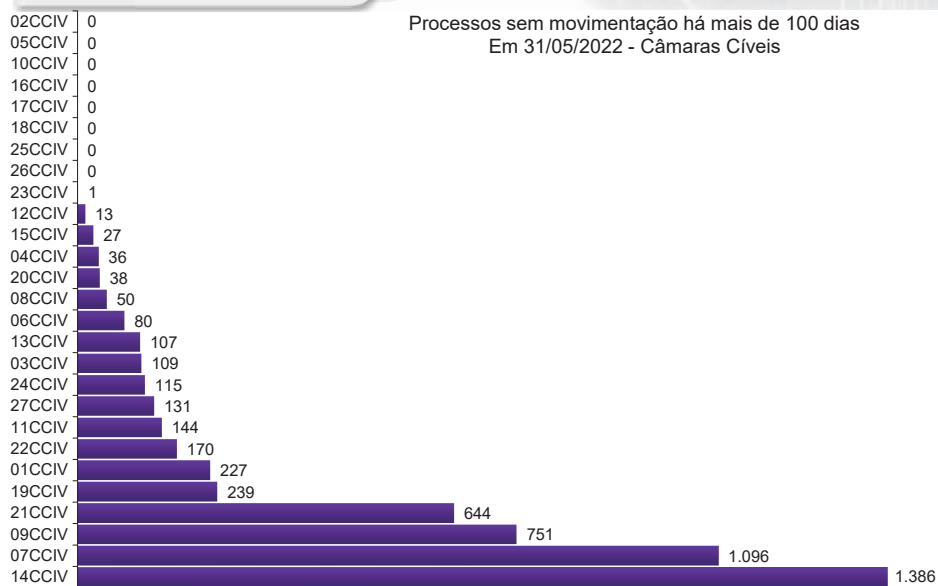


% de Acórdãos publicados em até 8 dias úteis - Cumprimento da Meta CNJ 04/2010
Em maio/2022 - Órgão Especial, Seção Cível, Grupos de Câmaras Criminais e Conselho da Magistratura

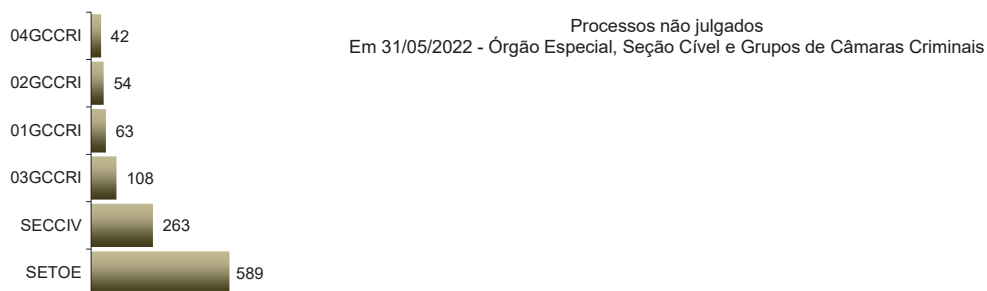
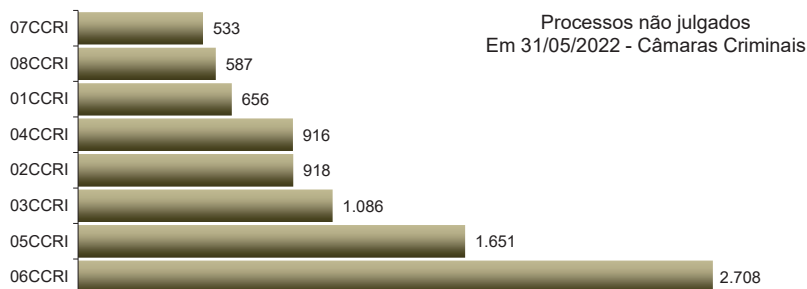
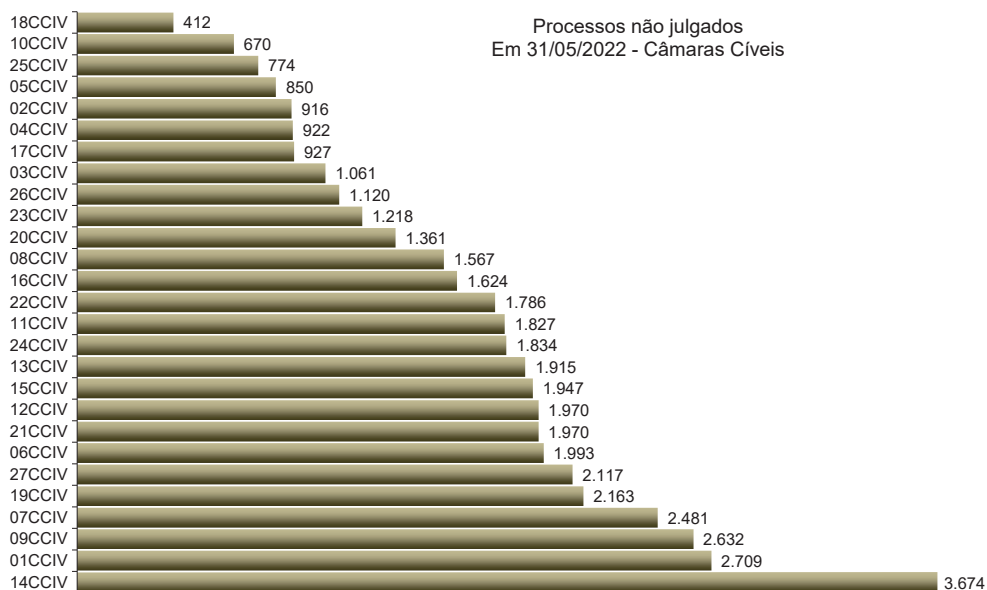


*N/D – resultado não disponível: não houve acórdão publicado no período.

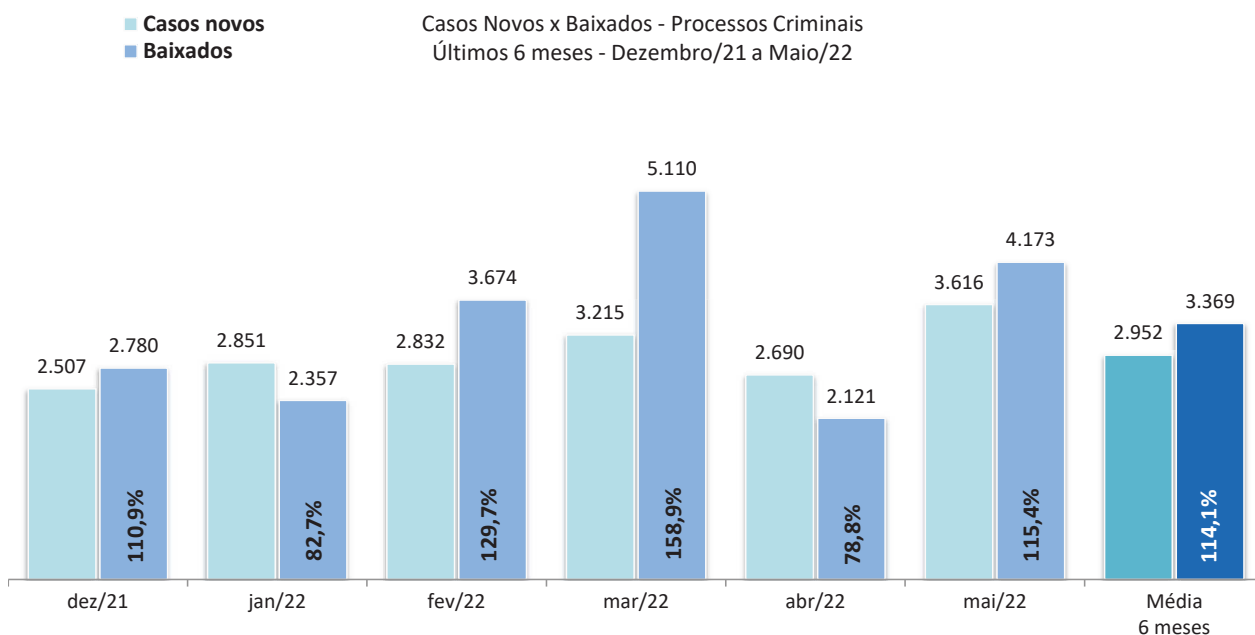
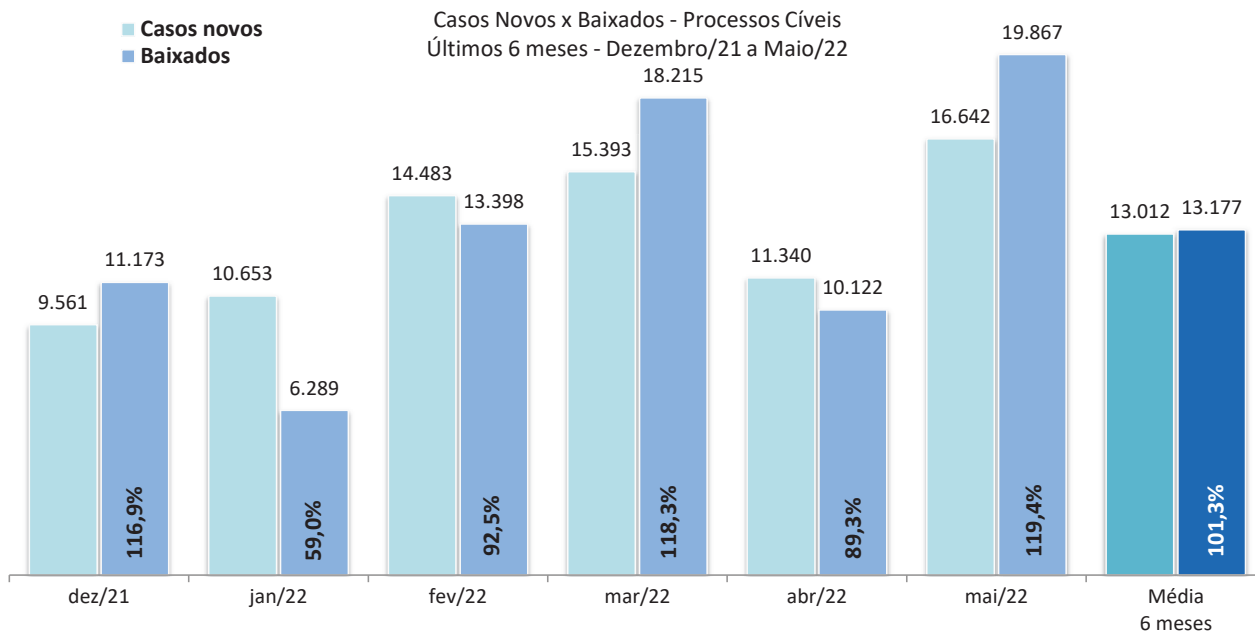
Fonte: Sistema eJUD, Módulo Relatórios, Acompanhamento Meta 04/2010. O resultado representa a proporção entre o número de acórdãos publicados no prazo de **8 dias úteis** e o total de acórdãos publicados. Este indicador se baseia na [Meta Prioritária 04/2010 do CNJ](#) (lavrar e publicar todos os acórdãos em até 10 dias após a sessão de julgamento). Em razão do decidido no processo administrativo nº 2018-0045941, a partir de fevereiro/2018 o relatório passou a considerar 8 dias úteis de prazo para a publicação de acórdãos. **A meta é considerada atingida quando o grau de cumprimento é igual ou superior a 90%.**



Fonte: base de dados do Sistema eJUD; dados extraídos pela DGTEC, conforme critérios da pergunta D01 do questionário de Produtividade de Desembargadores para o [Justiça Aberta, do CNJ](#).



Fonte: Sistema eJUD; Módulo Relatórios, Relatório Produtividade dos Magistrados, de maio/2022. O gráfico representa a quantidade de Processos não Julgados constante da tabela "Produtividade dos Magistrados" por Órgão Julgador, apresentada no final deste relatório.



Fonte: base de dados do Sistema eJUD; dados extraídos pela DGTEC, em conformidade com os critérios estabelecidos na [Resolução 76 do CNJ](#). O percentual exibido sobre o item "Baixados" representa o índice de atendimento à demanda, ou seja, a relação entre o número de processos baixados e o número de casos novos apresentados no mesmo período.



Produtividade dos Magistrados

Data de referência: 05/2022

Órgão Julgador	Processos		Votos Proferidos		Procs. em Andamento
	Distr.	Julg.	Acordão	Decisão	
PRIMEIRA CAMARA CIVEL	664	1034	738	302	2709
SEGUNDA CAMARA CIVEL	596	927	551	380	916
TERCEIRA CAMARA CIVEL	705	844	416	441	1061
QUARTA CAMARA CIVEL	504	999	644	376	922
QUINTA CAMARA CIVEL	539	868	650	241	850
SEXTA CAMARA CIVEL	406	569	397	175	1993
SÉTIMA CAMARA CIVEL	658	935	588	351	2481
OITAVA CAMARA CIVEL	521	1024	708	322	1567
NONA CAMARA CIVEL	703	938	710	234	2632
DÉCIMA CAMARA CIVEL	488	741	291	465	670
DÉCIMA PRIMEIRA CAMARA CIVEL	614	1372	983	399	1827
DÉCIMA SEGUNDA CAMARA CIVEL	656	955	656	314	1970
DÉCIMA TERCEIRA CAMARA CIVEL	773	1020	693	346	1915
DÉCIMA QUARTA CAMARA CIVEL	602	791	517	294	3674
DÉCIMA QUINTA CAMARA CIVEL	667	1276	1031	255	1947
DÉCIMA SEXTA CAMARA CIVEL	598	908	633	282	1624
DÉCIMA SÉTIMA CAMARA CIVEL	612	892	627	277	927
DÉCIMA OITAVA CAMARA CIVEL	462	679	343	365	412
PRIMEIRA CAMARA CRIMINAL	659	647	444	251	656
SEGUNDA CAMARA CRIMINAL	523	948	568	502	918
TERCEIRA CAMARA CRIMINAL	553	664	510	213	1086
QUARTA CAMARA CRIMINAL	386	506	324	195	916
QUINTA CAMARA CRIMINAL	497	612	332	309	1651
SEXTA CAMARA CRIMINAL	438	623	433	222	2708
SÉTIMA CAMARA CRIMINAL	497	512	346	191	533
OITAVA CAMARA CRIMINAL	417	535	367	183	587
SGJUD - TRIBUNAL PLENO E ÓRGÃO ESPECIAL	239	375	279	106	589
DÉCIMA NONA CAMARA CIVEL	658	859	667	198	2163
VIGÉSIMA CAMARA CIVEL	714	934	514	469	1361
VIGÉSIMA PRIMEIRA CAMARA CIVEL	606	1701	883	870	1970
VIGÉSIMA SEGUNDA CAMARA CIVEL	519	860	686	181	1786
VIGÉSIMA TERCEIRA CAMARA CIVEL	725	1188	885	312	1218
VIGÉSIMA QUARTA CAMARA CIVEL	719	863	525	354	1834
VIGÉSIMA QUINTA CAMARA CIVEL	754	935	636	356	774
VIGÉSIMA SEXTA CAMARA CIVEL	735	852	618	247	1120
VIGÉSIMA SÉTIMA CAMARA CIVEL	556	707	473	236	2117
PRIMEIRO GRUPO DE CAMARAS CRIMINAIS	23	10	3	7	63
SEGUNDO GRUPO DE CAMARAS CRIMINAIS	19	23	10	14	54
TERCEIRO GRUPO DE CAMARAS CRIMINAIS	21	20	13	7	108
QUARTO GRUPO DE CAMARAS CRIMINAIS	21	25	22	3	42
SGJUD - SEÇÃO CÍVEL	58	159	44	126	263
Total	21105	31330	20758	11371	54614



Produtividade dos Magistrados

Data de referência: 05/2022

Magistrado	Processos		Votos Proferidos		Procs. em Andamento	Tempo Médio	
	Distr.	Julg.	Acordão	Decisão		Anual	Mensal
DES. ADOLPHO CORREA DE ANDRADE MELLO JUNIOR	155	186	139	48	555	46	59
DES. ADRIANA LOPES MOUTINHO DAUDT D'OLIVEIRA	110	122	78	47	182	21	21
DES. ADRIANO CELSO GUIMARAES	107	176	139	37	413	72	63
DES. AGOSTINHO TEIXEIRA DE ALMEIDA FILHO	130	108	39	70	572	109	107
DES. ALCIDES DA FONSECA NETO	154	224	151	83	184	4	3
DES. ALEXANDRE EDUARDO SCISINIO	156	197	130	68	172	23	23
DES. ALEXANDRE FREITAS CAMARA	109	168	107	62	180	12	15
DES. ANA MARIA PEREIRA DE OLIVEIRA	155	147	136	11	268	36	44
DES. ANDRE EMILIO RIBEIRO VON MELENTOVYTCH	157	402	173	235	707	180	230
DES. ANDRE GUSTAVO CORREA DE ANDRADE	135	194	137	59	316	22	33
DES. ANDRÉ LUÍS MANÇANO MARQUES	118	29	1	29	90	3	3
DES. ANDRE LUIZ CIDRA	158	296	243	54	179	17	15
DES. ANDREA MACIEL PACHA	143	200	140	61	116	3	5
DES. ANTONIO CARLOS ARRABIDA PAES	0	15	2	13	205	29	16
DES. ANTONIO CARLOS NASCIMENTO AMADO	104	153	118	39	301	66	62
DES. ANTONIO ILOIZIO BARROS BASTOS	158	197	108	92	157	24	15
DES. ARTHUR NARCISO DE OLIVEIRA NETO	132	225	174	51	338	52	65
DES. AUGUSTO ALVES MOREIRA JUNIOR	133	260	185	77	441	97	101
DES. BENEDICTO ABICAIR	105	174	108	67	217	96	77
DES. BERNARDO MOREIRA GARCEZ NETO	108	137	33	107	50	9	8
DES. CAETANO ERNESTO DA FONSECA COSTA	139	264	121	143	283	50	53
DES. CAIRO ITALO FRANÇA DAVID	96	111	64	48	662	37	47
DES. CAMILO RIBEIRO RULIERE	118	169	143	29	842	131	116
DES. CARLOS AZEREDO DE ARAUJO	152	239	185	54	1227	196	201
DES. CARLOS EDUARDO DA ROSA DA FONSECA PASSO	127	153	39	126	68	1	0
DES. CARLOS EDUARDO MOREIRA DA SILVA	141	173	146	27	579	14	13
DES. CARLOS EDUARDO ROBOREDO	112	120	78	59	121	6	5
DES. CARLOS GUSTAVO VIANNA DIREITO	100	165	115	50	207	9	12
DES. CARLOS JOSE MARTINS GOMES	34	158	152	7	481	128	119
DES. CARLOS SANTOS DE OLIVEIRA	99	157	102	58	112	10	12
DES. CELSO FERREIRA FILHO	87	141	108	49	160	22	19
DES. CELSO LUIZ DE MATOS PERES	161	257	52	209	144	36	32
DES. CELSO SILVA FILHO	157	259	191	74	163	29	27
DES. CESAR FELIPE CURY	148	366	307	66	398	54	49
DES. CEZAR AUGUSTO RODRIGUES COSTA	142	258	181	78	185	33	27
DES. CHERUBIN HELCIAS SCHWARTZ JUNIOR	155	255	187	72	439	15	8
DES. CINTIA SANTAREM CARDINALI	140	215	138	79	173	10	11
DES. CLAUDIA PIRES DOS SANTOS FERREIRA	6	137	118	19	451	67	96
DES. CLAUDIA TELLES DE MENEZES	161	226	158	72	205	18	17
DES. CLAUDIO BRANDAO DE OLIVEIRA	153	173	141	32	1114	22	15
DES. CLAUDIO DE MELLO TAVARES	91	157	105	58	115	24	24
DES. CLAUDIO LUIS BRAGA DELL ORTO	0	113	94	25	13	2	3
DES. CLAUDIO TAVARES DE OLIVEIRA JUNIOR	117	139	93	51	142	6	2
DES. CLEBER GHELLENSTEIN	156	137	87	51	1189	98	73
DES. CONCEICAO APARECIDA MOUSNIER TEIXEIRA DE	0	5	0	5	444	160	162
DES. CRISTINA SERRA FEIJO	149	93	68	26	280	25	25
DES. CRISTINA TEREZA GAULIA	69	121	86	37	98	22	16
DES. CUSTODIO DE BARROS TOSTES	167	333	208	128	255	22	23
DES. DANIELA BRANDÃO FERREIRA	139	252	191	67	116	12	9
DES. DENISE LEVY TREDLER	144	280	135	145	394	18	18
DES. DENISE NICOLL SIMÕES	147	223	166	62	287	37	27
DES. DENISE VACCARI MACHADO PAES	85	106	67	54	51	2	1
DES. EDSON AGUIAR DE VASCONCELOS	150	206	204	2	152	5	4
DES. EDUARDO ABREU BIONDI	118	46	3	45	75	2	2



Produtividade dos Magistrados

Data de referência: 05/2022

Magistrado	Processos		Votos Proferidos		Procs. em Andamento	Tempo Médio	
	Distr.	Julg.	Acordão	Decisão		Anual	Mensal
DES. EDUARDO ANTONIO KLAUSNER	155	84	32	55	369	29	50
DES. EDUARDO DE AZEVEDO PAIVA	149	164	83	87	178	25	16
DES. EDUARDO GUSMAO ALVES DE BRITO NETO	154	139	96	45	242	53	43
DES. ELISABETE FILIZZOLA ASSUNÇÃO	108	169	113	56	138	13	19
DES. ELIZABETE ALVES DE AGUIAR	114	133	93	45	126	2	1
DES. ELTON MARTINEZ CARVALHO LEME	104	223	148	81	225	97	99
DES. FABIO DUTRA	153	191	164	27	981	203	153
DES. FABIO UCHOA PINTO DE MIRANDA MONTENEGRO	154	119	101	18	365	0	0
DES. FERNANDA FERNANDES COELHO ARRABIDA PAES	0	10	0	10	116	8	2
DES. FERNANDO ANTONIO DE ALMEIDA	117	140	104	42	615	82	95
DES. FERNANDO CERQUEIRA CHAGAS	156	358	276	83	407	18	17
DES. FERNANDO FERNANDY FERNANDES	153	228	189	39	284	12	6
DES. FERNANDO FOCH DE LEMOS ARIGONY DA SILVA	0	39	0	39	426	64	176
DES. FLAVIA ROMANO DE REZENDE	153	239	184	58	167	6	7
DES. FLÁVIO MARCELO DE AZEVEDO HORTA FERNAND	122	370	121	333	124	67	77
DES. FRANCISCO DE ASSIS PESSANHA FILHO	138	172	114	71	175	3	3
DES. FRANCISCO JOSE DE ASEVEDO	85	98	60	43	327	93	87
DES. GABRIEL DE OLIVEIRA ZEFIRO	156	229	160	71	384	29	39
DES. GEORGIA DE CARVALHO LIMA	155	244	178	66	309	3	2
DES. GILBERTO CAMPISTA GUARINO	0	45	0	45	1802	292	156
DES. GILBERTO CLOVIS FARIAS MATOS	133	207	194	14	483	55	69
DES. GILMAR AUGUSTO TEIXEIRA	0	44	40	4	61	0	0
DES. GIZELDA LEITAO TEIXEIRA	87	111	64	50	135	19	19
DES. GUARACI DE CAMPOS VIANNA	156	185	122	65	252	14	17
DES. HELDA LIMA MEIRELES	34	68	42	26	122	9	12
DES. HELENO RIBEIRO PEREIRA NUNES	0	147	138	19	93	20	20
DES. HENRIQUE CARLOS DE ANDRADE FIGUEIRA	13	13	2	12	30	12	10
DES. HORACIO DOS SANTOS RIBEIRO NETO	156	413	372	42	678	176	173
DES. HUMBERTO DALLA BERNARDINA DE PINHO	118	10	1	9	109	0	0
DES. INES DA TRINDADE CHAVES DE MELO	0	51	33	18	395	122	154
DES. JACQUELINE LIMA MONTENEGRO	111	152	87	66	286	80	61
DES. JAIME DIAS PINHEIRO FILHO	156	157	114	45	608	1	5
DES. JOÃO BATISTA DAMASCENO	155	200	132	74	166	7	10
DES. JOAO ZIRALDO MAIA	74	135	98	41	119	12	16
DES. JOAQUIM DOMINGOS DE ALMEIDA NETO	121	93	51	48	93	1	1
DES. JOSE ACIR LESSA GIORDANI	105	148	118	37	359	64	56
DES. JOSE CARLOS MALDONADO DE CARVALHO	0	31	2	33	10	62	15
DES. JOSE CARLOS PAES	154	135	79	61	149	0	0
DES. JOSE CARLOS VARANDA DOS SANTOS	76	118	95	30	378	61	45
DES. JOSE MUINOS PINEIRO FILHO	0	120	39	81	786	137	190
DES. JOSE ROBERTO PORTUGAL COMPASSO	158	188	127	62	314	30	36
DES. JUAREZ FERNANDES FOLHES	157	207	110	107	355	57	56
DES. KATIA MARIA AMARAL JANGUTTA	111	174	138	37	194	18	28
DES. KATYA MARIA DE PAULA MENEZES MONNERAT	110	158	114	45	172	11	12
DES. LEILA MARIA RODRIGUES PINTO DE CARVALHO E	134	153	139	24	108	0	0
DES. LEILA SANTOS LOPES	37	115	110	5	39	0	0
DES. LUCIA HELENA DO PASSO	0	20	0	20	695	69	57
DES. LUCIA REGINA ESTEVES DE MAGALHAES	135	229	186	43	292	33	35
DES. LUCIANO SABOIA RINALDI DE CARVALHO	158	196	116	82	458	79	63
DES. LUCIANO SILVA BARRETO	113	131	72	72	189	13	18
DES. LUIZ EDUARDO C CANABARRO	156	167	123	44	642	63	93
DES. LUIZ FELIPE FRANCISCO	107	122	97	25	185	8	6
DES. LUIZ FERNANDO PINTO	160	204	124	86	269	37	45
DES. LUIZ HENRIQUE OLIVEIRA MARQUES	155	177	82	96	667	99	110
DES. LUIZ MARCIO VICTOR ALVES PEREIRA	135	145	75	71	191	12	20



Produtividade dos Magistrados

Data de referência: 05/2022

Magistrado	Processos		Votos Proferidos		Procs. em Andamento	Tempo Médio	
	Distr.	Julg.	Acordão	Decisão		Anual	Mensal
DES. LUIZ NORONHA DANTAS	125	105	71	44	399	73	25
DES. LUIZ ROLDAO DE FREITAS GOMES FILHO	0	41	34	7	90	1	1
DES. LUIZ UMPIERRE DE MELLO SERRA	156	156	138	20	635	57	67
DES. LUIZ ZVEITER	84	125	102	30	121	0	0
DES. MAFALDA LUCCHESI	0	11	0	11	229	7	15
DES. MARCELO CASTRO ANATOCLES DA SILVA FERREI	102	98	74	39	272	19	18
DES. MARCELO LIMA BUHATEM	157	207	142	66	377	31	34
DES. MARCIA FERREIRA ALVARENGA	0	3	0	3	163	12	7
DES. MARCIA PERRINI BODART	39	68	40	28	198	21	28
DES. MARCIUS DA COSTA FERREIRA	117	111	76	49	114	0	0
DES. MARCO ANTONIO IBRAHIM	45	182	116	72	312	69	96
DES. MARCO AURELIO BEZERRA DE MELO	138	199	113	86	247	25	27
DES. MARCOS ALCINO DE AZEVEDO TORRES	140	190	156	34	598	88	112
DES. MARCOS ANDRE CHUT	131	181	147	34	417	58	68
DES. MARCUS HENRIQUE PINTO BASILIO	1	1	1	0	2	15	1
DES. MARGARET DE OLIVEAS VALLE DOS SANTOS	157	176	106	73	150	14	17
DES. MARIA ANGELICA GUIMARAES GUERRA GUEDES	104	78	58	20	92	8	10
DES. MARIA AUGUSTA VAZ MONTEIRO DE FIGUEIREDO	108	159	95	66	131	16	16
DES. MARIA CELESTE PINTO DE CASTRO JATAHY	151	199	130	70	133	3	3
DES. MARIA DA GLORIA OLIVEIRA BANDEIRA DE MELLO	0	154	135	19	251	45	68
DES. MARIA HELENA PINTO MACHADO	102	196	126	77	151	9	11
DES. MARIA INES DA PENHA GASPAS	41	93	24	78	0	1	2
DES. MARIA ISABEL PAES GONCALVES	140	290	127	166	106	0	0
DES. MARIA LUIZA DE FREITAS CARVALHO	158	234	189	45	444	62	76
DES. MARIA REGINA FONSECA NOVA ALVES	139	339	268	73	452	48	31
DES. MARIA SANDRA KAYAT DIREITO	121	202	152	65	147	6	7
DES. MARIANNA FUX	167	199	122	103	139	10	12
DES. MARILIA DE CASTRO NEVES VIEIRA	110	163	95	79	126	8	7
DES. MARIO ASSIS GONCALVES	8	32	22	10	187	150	216
DES. MAURICIO CALDAS LOPES	33	85	31	57	53	0	0
DES. MAURO DICKSTEIN	118	185	128	59	314	43	53
DES. MAURO PEREIRA MARTINS	75	144	106	39	177	16	22
DES. MILTON FERNANDES DE SOUZA	0	96	92	6	60	5	5
DES. MÔNICA DE FARIA SARDAS	156	175	134	41	479	62	77
DES. MÔNICA FELDMAN DE MATTOS	154	274	129	146	260	65	72
DES. MONICA MARIA COSTA DI PIERO	131	207	90	120	215	44	35
DES. MONICA TOLLEDO DE OLIVEIRA	115	118	98	37	263	49	44
DES. MURILO ANDRE KIELING CARDONA PEREIRA	141	213	157	58	170	27	23
DES. MYRIAM MEDEIROS DA FONSECA COSTA	0	205	160	50	124	21	26
DES. NADIA MARIA DE SOUZA FREIJANES	155	142	90	52	142	2	3
DES. NAGIB SLAIBI FILHO	109	174	95	81	373	71	88
DES. NATACHA NASCIMENTO GOMES TOSTES GONÇAL	156	215	156	68	96	0	0
DES. NORMA SUELY FONSECA QUINTES	0	174	146	29	236	100	75
DES. PATRICIA RIBEIRO SERRA VIEIRA	150	176	52	126	99	9	8
DES. PAULO CESAR VIEIRA DE CARVALHO FILHO	113	106	70	38	194	18	25
DES. PAULO DE OLIVEIRA LANZILLOTTA BALDEZ	111	156	101	55	496	69	69
DES. PAULO DE TARSO NEVES	78	121	40	94	133	5	3
DES. PAULO SERGIO PRESTES DOS SANTOS	159	213	116	97	272	11	14
DES. PAULO SERGIO RANGEL DO NASCIMENTO	119	132	103	33	251	26	42
DES. PAULO WUNDER DE ALENCAR	164	168	93	77	182	8	11
DES. PEDRO FREIRE RAGUENET	111	402	159	296	314	38	43
DES. PETERSON BARROSO SIMÃO	112	108	64	46	206	11	10
DES. REGINA LUCIA PASSOS	157	218	135	83	450	33	56
DES. REINALDO PINTO ALBERTO FILHO	0	1	0	1	7	15	89
DES. RENATA MACHADO COTTA	155	307	137	178	52	6	7



Produtividade dos Magistrados

Data de referência: 05/2022

Magistrado	Processos		Votos Proferidos		Procs. em Andamento	Tempo Médio	
	Distr.	Julg.	Acordão	Decisão		Anual	Mensal
DES. RENATA SILVARES FRANÇA FADEL	119	24	0	24	95	4	4
DES. RENATO LIMA CHARNAUX SERTA	156	202	143	62	435	49	55
DES. RICARDO COUTO DE CASTRO	79	115	77	38	333	60	53
DES. RICARDO RODRIGUES CARDOZO	0	9	0	9	6	67	45
DES. ROSA HELENA PENNA MACEDO GUITA	114	139	97	56	222	68	43
DES. ROSITA MARIA DE OLIVEIRA NETTO	102	173	153	21	695	167	214
DES. SANDRA SANTAREM CARDINALI	139	145	82	67	192	17	19
DES. SÉRGIO NOGUEIRA DE AZEREDO	0	189	82	107	199	131	170
DES. SERGIO RICARDO DE ARRUDA FERNANDES	95	134	101	33	225	18	18
DES. SERGIO SEABRA VARELLA	140	185	124	65	95	0	0
DES. SIDNEY ROSA DA SILVA	114	157	115	45	117	4	5
DES. SIRLEY ABREU BIONDI	155	256	173	90	330	9	7
DES. SIRO DARLAN DE OLIVEIRA	54	56	34	23	80	4	6
DES. SÔNIA DE FÁTIMA DIAS	158	215	159	57	248	36	31
DES. SUELY LOPES MAGALHAES	88	109	74	37	110	4	5
DES. SUIMEI MEIRA CAVALIERI	116	153	118	52	184	21	24
DES. TERESA DE ANDRADE	130	183	140	48	513	89	91
DES. VALERIA DACHEUX NASCIMENTO	154	226	174	52	765	119	132
DES. VITOR MARCELO ARANHA AFONSO RODRIGUES	118	5	1	4	114	3	3
DES. WAGNER CINELLI DE PAULA FREITAS	98	174	120	56	65	3	3
DES. WERSON FRANCO PEREIRA RÊGO	154	196	129	78	159	13	11
DES. WILSON DO NASCIMENTO REIS	154	126	74	52	227	40	30
JDS. DES. ADRIANA SUCENA MONTEIRO JARA MOURA	0	6	6	0	5	12	14
JDS. DES. AFONSO HENRIQUE FERREIRA BARBOSA	0	18	8	12	96	48	62
JDS. DES. ALBERTO SALOMAO JUNIOR	44	5	3	3	40	36	5
JDS. DES. ALVARO HENRIQUE TEIXEIRA DE ALMEIDA	0	38	0	38	363	60	41
JDS. DES. ANA LUIZA COIMBRA MAYON NOGUEIRA	0	2	2	0	2	8	30
JDS. DES. ANDRÉ RICARDO DE FRANCISCIS RAMOS	0	31	24	8	55	12	16
JDS. DES. ARTHUR EDUARDO MAGALHAES FERREIRA	0	1	0	1	147	31	27
JDS. DES. FABIANO REIS DOS SANTOS	0	78	73	5	30	30	38
JDS. DES. GERARDO CARNEVALE N DA SILVA	0	1	1	0	6	23	24
JDS. DES. GRACIA CRISTINA MOREIRA DO ROSÁRIO	0	5	5	0	3	12	22
JDS. DES. ISABELA PESSANHA CHAGAS	155	213	131	90	142	6	6
JDS. DES. LEONARDO GRANDMASSON FERREIRA CHAV	0	3	1	2	4	24	47
JDS. DES. MARCELO ALMEIDA DE MORAES MARINHO	85	130	121	9	167	2	3
JDS. DES. MARCELO OLIVEIRA DA SILVA	43	5	2	3	41	25	12
JDS. DES. MARIA AGLAE TEDESCO VILARDO	155	188	79	110	164	25	36
JDS. DES. MARIA CRISTINA DE BRITO LIMA	0	5	4	1	5	26	59
JDS. DES. MARIA TERESA PONTES GAZINEU	158	246	161	87	205	41	23
JDS. DES. MARIO HENRIQUE MAZZA	43	6	4	2	39	22	9
JDS. DES. NATASCHA MACULAN ADUM DAZZI	0	51	50	1	26	24	32
JDS. DES. RAFAEL ESTRELA NOBREGA	43	2	0	2	43	23	3
JDS. DES. RICARDO ALBERTO PEREIRA	141	247	123	149	77	12	8
JDS. DES. ROSSIDELIO LOPES	0	25	23	2	121	38	61
Total	21105	31330	20758	11371	54601		
Média dos Tempos						37	39