




**PODER JUDICIÁRIO DO ESTADO DO RIO DE JANEIRO**

---

**Relatório de Informações Gerenciais  
Setorial (RIGER) do 1º Semestre**

**3ª VICE-PRESIDÊNCIA (03VP)**

	<b>RELATÓRIO DE INFORMAÇÕES GERENCIAIS SETORIAL (RIGER) DO 1º SEMESTRE</b> <b>3ª VICE-PRESIDÊNCIA (03VP)</b>		
	<b>Período de Referência:</b> Janeiro a Junho de 2021	<b>Emitido em:</b> 05/07/2021	<b>Aprovado por:</b> Des. Edson Aguiar de Vasconcelos

ATENÇÃO: A cópia impressa a partir da *intranet* é cópia não controlada.

## SUMÁRIO

1. INFORMAÇÕES PARA O TJERJ EM NÚMEROS .....	3
2. PROGRESSO DOS PROJETOS ESTRATÉGICOS .....	3
3. QUADRO DE BORDO DOS INDICADORES ESTRATÉGICOS E OPERACIONAIS .	3
4. SITUAÇÃO DAS METAS NACIONAIS.....	4
5. PRINCIPAIS REALIZAÇÕES .....	4
6. AÇÕES PENDENTES DE REALIZAÇÃO .....	4
7. DESTAQUES DE ECONOMICIDADE.....	5
8. SITUAÇÃO DOS RECURSOS.....	5
9. CONCLUSÃO / COMENTÁRIOS GERAIS .....	5
10. ANEXO I – PLANILHAS DOS INDICADORES ESTRATÉGICOS .....	6
11. ANEXO II – PLANILHAS DOS INDICADORES OPERACIONAIS .....	6



## RELATÓRIO DE INFORMAÇÕES GERENCIAIS SETORIAL (RIGER) DO 1º SEMESTRE

**ATENÇÃO:** A cópia impressa a partir da *intranet* é cópia não controlada.

### 1. INFORMAÇÕES PARA O TJERJ EM NÚMEROS (do mês de referência)

---

<NÃO APLICÁVEL>

### 2. PROGRESSO DOS PROJETOS ESTRATÉGICOS (planejamento e resultado acumulado até o período de referência do relatório)

---

NOME DO PROJETO	SITUAÇÃO NO PERÍODO		
	Planejado (% Acumulado até o momento)	Realizado (% Acumulado até o momento)	Comentário (Concluído / Em dia / Atrasado. Mencionar as ações atrasadas)
<NÃO APLICÁVEL>			

### 3. QUADRO DE BORDO DOS INDICADORES ESTRATÉGICOS E OPERACIONAIS

---

INDICADORES ESTRATÉGICOS	
GRÁFICO	COMENTÁRIO
<NÃO APLICÁVEL>	



## RELATÓRIO DE INFORMAÇÕES GERENCIAIS SETORIAL (RIGER) DO 1º SEMESTRE

**ATENÇÃO:** A cópia impressa a partir da *intranet* é cópia não controlada.

INDICADORES OPERACIONAIS																													
GRÁFICO	COMENTÁRIO																												
<table border="1"><caption>Estatística de Autuação</caption><thead><tr><th>Mês</th><th>Civil</th><th>Fazendário</th><th>Criminal</th></tr></thead><tbody><tr><td>jan/21</td><td>1.943</td><td>900</td><td>258</td></tr><tr><td>fev/21</td><td>2.142</td><td>858</td><td>31</td></tr><tr><td>mar/21</td><td>2.439</td><td>1.062</td><td>0</td></tr><tr><td>abr/21</td><td>2.758</td><td>1.110</td><td>2</td></tr><tr><td>mai/21</td><td>3.060</td><td>1.162</td><td>0</td></tr><tr><td>jun/21</td><td>2.997</td><td>1.133</td><td>3</td></tr></tbody></table>	Mês	Civil	Fazendário	Criminal	jan/21	1.943	900	258	fev/21	2.142	858	31	mar/21	2.439	1.062	0	abr/21	2.758	1.110	2	mai/21	3.060	1.162	0	jun/21	2.997	1.133	3	<p><b>Indicador: Estatística de Autuação</b> O gráfico demonstra que os quantitativos tiveram alterações significativas, tendo que, a partir de fev/21, a 3VP não tem mais competência criminal, que foi repassada para 2VP.</p>
Mês	Civil	Fazendário	Criminal																										
jan/21	1.943	900	258																										
fev/21	2.142	858	31																										
mar/21	2.439	1.062	0																										
abr/21	2.758	1.110	2																										
mai/21	3.060	1.162	0																										
jun/21	2.997	1.133	3																										
<table border="1"><caption>Recursos</caption><thead><tr><th>Mês</th><th>Recursos</th></tr></thead><tbody><tr><td>jan/21</td><td>2.001</td></tr><tr><td>fev/21</td><td>2.880</td></tr><tr><td>mar/21</td><td>2.785</td></tr><tr><td>abr/21</td><td>2.607</td></tr><tr><td>mai/21</td><td>3.071</td></tr><tr><td>jun/21</td><td>3.694</td></tr></tbody></table>	Mês	Recursos	jan/21	2.001	fev/21	2.880	mar/21	2.785	abr/21	2.607	mai/21	3.071	jun/21	3.694	<p><b>Indicador: Baixados à Origem</b> O gráfico demonstra a manutenção dos níveis de produtividade alcançados em regime de <i>home office</i>, apesar do início (em junho/21) do retorno da escala de trabalho presencial.</p>														
Mês	Recursos																												
jan/21	2.001																												
fev/21	2.880																												
mar/21	2.785																												
abr/21	2.607																												
mai/21	3.071																												
jun/21	3.694																												

### 4. SITUAÇÃO DAS METAS NACIONAIS

METAS	RESULTADOS (% Acumulado até o momento)
<NÃO APLICÁVEL>	

### 5. PRINCIPAIS REALIZAÇÕES

- Melhoria na produtividade das divisões, adequando à nova realidade da forma de trabalho (*home office*), simultaneamente, ao retorno programado da escala de trabalho presencial.

### 6. AÇÕES PENDENTES DE REALIZAÇÃO (demandas não concluídas no período de referência, excluídas as dos projetos)

- Melhoria da aferição e análise do relatório de “Acervos de processos” (físicos e eletrônicos), tendo em vista a recente liberação da solicitação de inclusão no sistema e-JUD.



## RELATÓRIO DE INFORMAÇÕES GERENCIAIS SETORIAL (RIGER) DO 1º SEMESTRE

**ATENÇÃO:** A cópia impressa a partir da *intranet* é cópia não controlada.

### 7. DESTAQUES DE ECONOMICIDADE

AÇÕES DE DESTAQUE	ECONOMIA OBJETIVA GERADA
Redução de impressão de relatórios gerenciais, substituída por consulta online.	Redução no consumo de papel A4 e cartuchos de impressora.
Autuação conjunta dos agravos internos e em RESP e RE.	Redução do tempo de processamento.

### 8. SITUAÇÃO DOS RECURSOS

Tópicos				Observações
Pessoal		X		A quantidade de recursos disponíveis continua abaixo do ideal.
Tecnologia da Informação		X		As solicitações não são atendidas em prazo razoável.
Infraestrutura	X			

LEGENDA:



Atende



Atende em Parte



Não Atende

### 9. CONCLUSÃO / COMENTÁRIOS GERAIS

A 3ª Vice-Presidência visa proferir decisões que se coadunem com o entendimento adotado pelos Tribunais Superiores.

A gestão atual manteve o aprimoramento dos indicadores de medição de produtividade e, principalmente, de aferição dos acervos físicos e eletrônicos, visando agilizar os andamentos e fornecer informações mais precisas para o auxílio nas gestões dos responsáveis pelas unidades organizacionais no âmbito da 3ª Vice-Presidência.



## RELATÓRIO DE INFORMAÇÕES GERENCIAIS SETORIAL (RIGER) DO 1º SEMESTRE

ATENÇÃO: A cópia impressa a partir da *intranet* é cópia não controlada.

### 10. ANEXO I – PLANILHAS DOS INDICADORES ESTRATÉGICOS

---

<NÃO APLICÁVEL>

### 11. ANEXO II – PLANILHAS DOS INDICADORES OPERACIONAIS

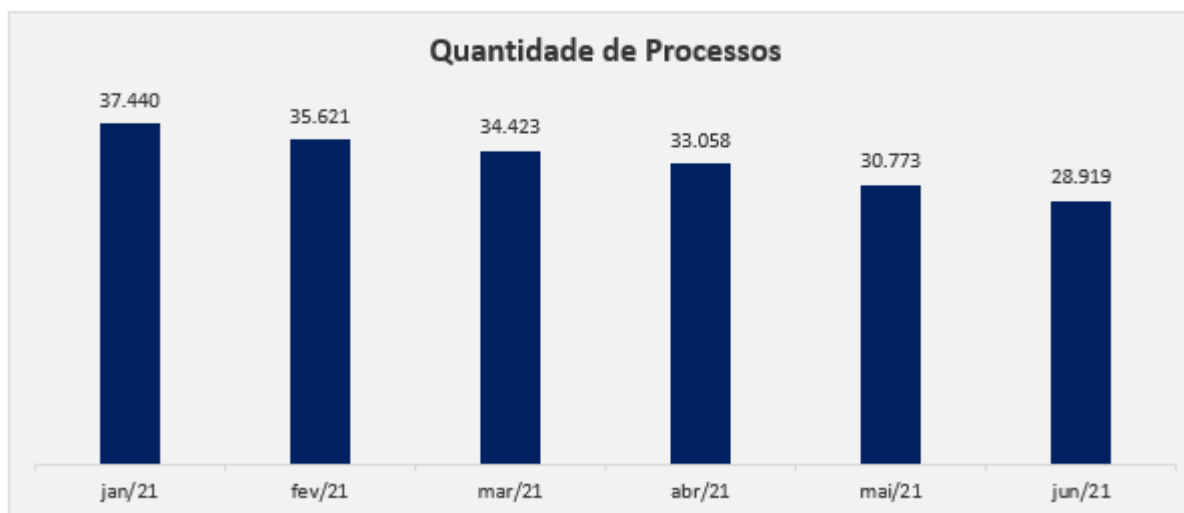
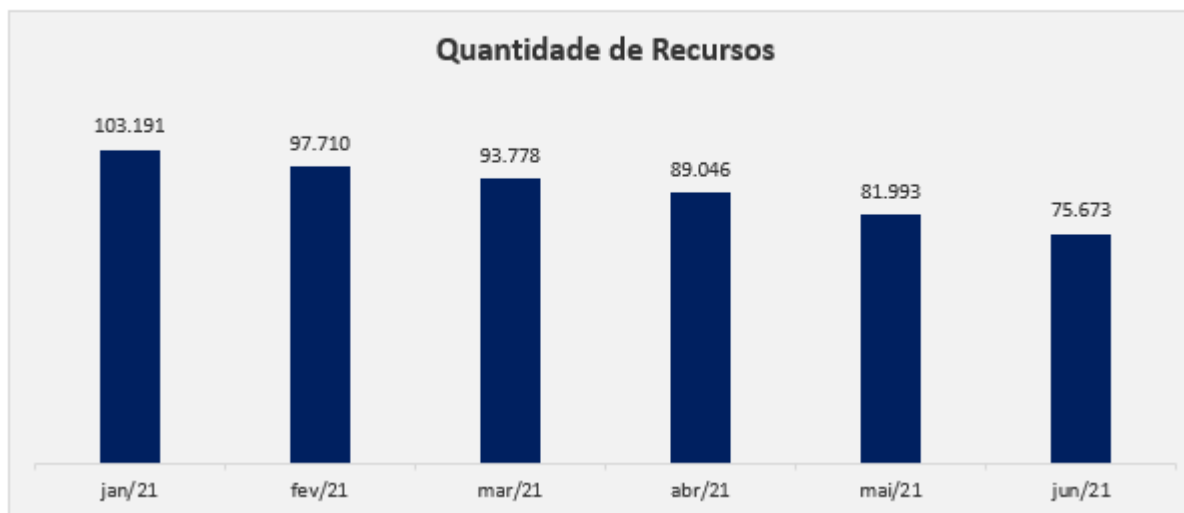
---



## RELATÓRIO DE INFORMAÇÕES GERENCIAIS SETORIAL (RIGER) DO 1º SEMESTRE

**ATENÇÃO:** A cópia impressa a partir da *intranet* é cópia não controlada.

### ACERVO POR LOCAIS VIRTUAIS

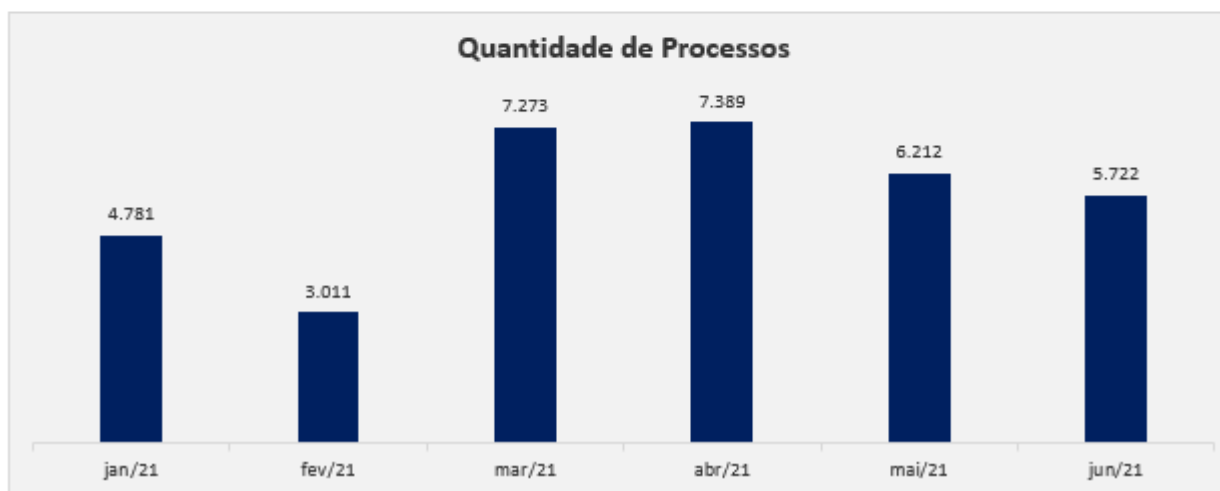




## RELATÓRIO DE INFORMAÇÕES GERENCIAIS SETORIAL (RIGER) DO 1º SEMESTRE

**ATENÇÃO:** A cópia impressa a partir da *intranet* é cópia não controlada.

### SAÍDAS DO GABINETE DA 3VP







# RELATÓRIO DE INFORMAÇÕES GERENCIAIS SETORIAL (RIGER) DO 1º SEMESTRE

**ATENÇÃO:** A cópia impressa a partir da *intranet* é cópia não controlada.

PLANILHA DE INDICADORES													
<b>ATENÇÃO: A cópia impressa a partir da intranet é cópia não controlada.</b>													
<b>UNIDADE ORGANIZACIONAL</b>	3VP/DEARE	<b>INDICADOR DE OBJETIVO ESTRATÉGICO</b>		<b>INDICADOR DE PROJETO</b>		<b>INDICADOR DE PROCESSO DE TRABALHO</b>	X	<b>INDICADOR DE OBJETIVO DA QUALIDADE</b>					
<b>TEMA</b>	Prestação Jurisdicional			<b>OBJETIVO ESTRATÉGICO</b>	Preservação dos mecanismos de celeridade jurisdicional do PJRJ.								
<b>INDICADOR</b>	Taxa de Reforma da decisão de indeferimento pelo STJ			<b>PROJETO, PROCESSO DE TRABALHO OU OBJETIVO DA QUALIDADE</b>	RAD-3VP-006 - Gerir Departamento de Exame de Admissibilidade Recursal								
<b>FINALIDADE</b>	Acompanhar o índice de reforma no STJ									<b>CRITÉRIO DE ACOMPANHAMENTO</b>	Status		
<b>PERIODICIDADE</b>	Mensal	<b>INDICADOR DE ACOMPANHAMENTO</b>	X	<b>INDICADOR DE DESEMPENHO</b>		<b>INDICADOR DE EFICIÊNCIA</b>		<b>INDICADOR DE EFETIVIDADE</b>					
<b>FÓRMULA</b>	[(Agravos em Resp provido + Agravos em Resp provido em parte) / (Resp provido + Resp provido em parte + Resp não provido + Agravos em Resp provido + Agravos em Resp provido em parte + Agravos em Resp não provido)] x 100									<b>SENTIDO DE MELHORIA</b>	nM		
<b>META</b>	Não aplicável						<b>ORIGEM DOS DADOS</b>	Sistema eJUD		<b>UNIDADE DE MEDIDA</b>	Porcentagem		
<b>EVOLUÇÃO DO INDICADOR</b>	Jan	Fev	Mar	Abr	Mai	Jun	Jul	Ago	Set	Out	Nov	Dez	Total
<b>TAXA DE REFORMA - STJ - 2019</b>	6,32%	6,35%	7,13%	5,16%	6,57%	7,06%	5,84%	3,80%	3,61%	5,30%	4,41%	4,81%	
<b>TAXA DE REFORMA - STJ - 2020</b>	3,34%	4,00%	3,14%	4,59%	5,11%	3,74%	4,46%	6,13%	5,60%	5,56%	4,81%	6,74%	
Rec. Especiais Providos	50	69	127	82	168	81							577
Rec. Especiais Providos em parte	12	19	41	27	35	38							172
Rec. Especiais não providos	87	55	138	120	177	143							720
Agravos em Rec. Especiais Providos	21	25	43	50	69	50							258
Agravos em Rec. Esp. Providos em parte	12	13	30	32	41	20							148
Agravos em Rec. Especiais Não Providos	491	520	1.078	1.293	1.750	1.873							7.005
<b>TAXA DE REFORMA - STJ - 2021</b>	4,90%	5,42%	5,01%	5,11%	4,91%	3,17%							4,57%
<b>RESULTADOS NO PERÍODO</b>													
<b>LINHA DE BASE</b>	0,00%												
<b>RESULTADO ATUAL</b>	4,57%												
<b>META</b>	N/A												
<b>ANÁLISE CRÍTICA</b>	Os índices apresentados estão satisfatórios. Apresentam sensível melhora em comparação com o mesmo período do ano passado.												
<b>AÇÕES GERENCIAIS</b>	Manter o monitoramento.												
<b>Responsável pela emissão do relatório:</b> Ligia Jannuzzi Lazzarotto do Amparo				<b>Responsável (aprovação e divulgação):</b> Leonardo Schmidt Kassuga				<b>Data:</b> 07/07/2021					



# RELATÓRIO DE INFORMAÇÕES GERENCIAIS SETORIAL (RIGER) DO 1º SEMESTRE

**ATENÇÃO:** A cópia impressa a partir da *intranet* é cópia não controlada.

PLANILHA DE INDICADORES													
<b>ATENÇÃO: A cópia impressa a partir da intranet é cópia não controlada.</b>													
UNIDADE ORGANIZACIONAL	3VP/DEARE	INDICADOR DE OBJETIVO ESTRATÉGICO		INDICADOR DE PROJETO		INDICADOR DE PROCESSO DE TRABALHO	X	INDICADOR DE OBJETIVO DA QUALIDADE					
TEMA	Prestação Jurisdicional			OBJETIVO ESTRATÉGICO	Preservação dos mecanismos de celeridade jurisdicional do PJERJ.								
INDICADOR	Taxa de Reforma da decisão de indeferimento pelo STF			PROJETO, PROCESSO DE TRABALHO OU OBJETIVO DA QUALIDADE	RAD-3VP-006 - Gerir Departamento de Exame de Admissibilidade Recursal								
FINALIDADE	Acompanhar o índice de reforma no STF								CRITÉRIO DE ACOMPANHAMENTO	Status			
PERIODICIDADE	Mensal	INDICADOR DE ACOMPANHAMENTO	X	INDICADOR DE DESEMPENHO		INDICADOR DE EFICIÊNCIA		INDICADOR DE EFETIVIDADE					
FÓRMULA	[(Agravos em RE provido + Agravos em RE provido em parte) / (RE provido + RE provido em parte + RE não provido + Agravos em RE provido + Agravos em RE provido em parte + Agravos em RE não provido)] x 100								SENTIDO DE MELHORIA	nM			
META	Não aplicável						ORIGEM DOS DADOS	Sistema eJUD		UNIDADE DE MEDIDA	Porcentagem		
EVOLUÇÃO DO INDICADOR	Jan	Fev	Mar	Abr	Mai	Jun	Jul	Ago	Set	Out	Nov	Dez	Total
TAXA DE REFORMA - STF - 2019		1,74%	4,61%	2,78%	4,92%	9,84%	2,61%	0,52%		5,83%	2,23%		
TAXA DE REFORMA - STF - 2020		2,74%	2,78%	0,97%	3,85%	1,82%	2,72%	2,73%	3,54%	3,01%	0,12%	1,72%	
Rec. Extraordinários Providos	4	2	4	3	5	9							27
Rec. Extraordinários Providos em parte.			2	1		2							5
Rec. Extraordinário não providos		4	16	32	29	64							145
Agravos em Rec. Extraordinário Providos	2		1	3	1	8							15
Agravos em Rec. Extraordinários Providos em parte	1	1		1	2	4							9
Agravos em Rec. Extraordinários Não Providos	31	24	126	228	315	444							1.168
TAXA DE REFORMA - STF - 2021		3,23%	0,67%	1,49%	0,85%	2,26%							1,75%
RESULTADOS NO PERÍODO													
LINHA DE BASE													
RESULTADO ATUAL	1,75%												
META	N/A												
ANÁLISE CRÍTICA	Ataxa de recorribilidade aumentou significativamente.												
AÇÕES GERENCIAIS	Manter o monitoramento.												
Responsável pela emissão do relatório: Ligia Jannuzzi Lazzarotto do Amparo				Responsável (aprovação e divulgação): Leonardo Schmidt Kassuga				Data: 07/07/2021					



## RELATÓRIO DE INFORMAÇÕES GERENCIAIS SETORIAL (RIGER) DO 1º SEMESTRE

ATENÇÃO: A cópia impressa a partir da *intranet* é cópia não controlada.

PLANILHA DE INDICADORES																																									
ATENÇÃO: A cópia impressa a partir da intranet é cópia não controlada.																																									
UNIDADE ORGANIZACIONAL	3VP/IDEARE	INDICADOR DE OBJETIVO ESTRATÉGICO						INDICADOR DE PROJETO				INDICADOR DE PROCESSO DE TRABALHO	X	INDICADOR DE OBJETIVO DA QUALIDADE																											
TEMA	Prestação Jurisdicional		OBJETIVO ESTRATÉGICO					Preservação dos mecanismos de celeridade jurisdicional do PJERJ.																																	
INDICADOR	Recorribilidade Interna		PROJETO, PROCESSO DE TRABALHO OU OBJETIVO DA QUALIDADE					RAD-3VP-006 - Gerir Departamento de Exame de Admissibilidade Recursal																																	
FINALIDADE	Índice de recursos internos em relação ao número de decisões proferidas pela 3ª vice-Presidência.											CRITÉRIO DE ACOMPANHAMENTO	Status																												
PERIODICIDADE	Mensal	INDICADOR DE ACOMPANHAMENTO	X		INDICADOR DE DESEMPENHO				INDICADOR DE EFICIÊNCIA				INDICADOR DE EFETIVIDADE																												
FÓRMULA	[(Embargos de Declaração + Agravo Regimental) / Total de decisões] x 100											SENTIDO DE MELHORIA	nM																												
META	Não aplicável								ORIGEM DOS DADOS	Sistema eJUD		UNIDADE DE MEDIDA	Porcentagem																												
EVOLUÇÃO DO INDICADOR	Jan	Fev	Mar	Abr	Mai	Jun	Jul	Ago	Set	Out	Nov	Dez	Total																												
TX RECORRIB. INTERNA - 2019		1,19%	2,71%	7,94%	5,64%	4,80%	3,71%	6,48%	7,27%	3,79%	5,32%	6,47%																													
TX RECORRIB. INTERNA - 2020	2,90%	5,77%	5,14%	1,33%	5,03%	17,47%	7,48%	5,55%	5,62%	3,75%	5,16%	6,64%																													
Embargos de Declaração	72	33	79	144	117	138							583																												
Agravos Cível + Regimental	99	116	8	239	348	195							1.005																												
Total de Decisões	4.222	3.576	8.024	8.403	7.080	6.541							37.846																												
TX RECORRIB. INTERNA - 2021	4,05%	4,17%	1,08%	4,56%	6,57%	5,09%							4,20%																												
<b>RESULTADOS NO PERÍODO</b>																																									
LINHA DE BASE	0,00%																																								
RESULTADO ATUAL	4,20%																																								
META	N/A																																								
<table border="1" style="margin: 10px auto; border-collapse: collapse;"> <caption>Gráfico de Taxa de Recorribilidade Interna</caption> <thead> <tr> <th>Mês</th> <th>2019 (%)</th> <th>2020 (%)</th> <th>2021 (%)</th> </tr> </thead> <tbody> <tr> <td>Jan</td> <td>0,00%</td> <td>2,90%</td> <td>4,05%</td> </tr> <tr> <td>Fev</td> <td>1,19%</td> <td>5,77%</td> <td>4,17%</td> </tr> <tr> <td>Mar</td> <td>2,71%</td> <td>5,14%</td> <td>1,08%</td> </tr> <tr> <td>Abr</td> <td>7,94%</td> <td>1,33%</td> <td>4,56%</td> </tr> <tr> <td>Mai</td> <td>5,64%</td> <td>5,03%</td> <td>6,57%</td> </tr> <tr> <td>Jun</td> <td>4,80%</td> <td>17,47%</td> <td>5,09%</td> </tr> </tbody> </table>														Mês	2019 (%)	2020 (%)	2021 (%)	Jan	0,00%	2,90%	4,05%	Fev	1,19%	5,77%	4,17%	Mar	2,71%	5,14%	1,08%	Abr	7,94%	1,33%	4,56%	Mai	5,64%	5,03%	6,57%	Jun	4,80%	17,47%	5,09%
Mês	2019 (%)	2020 (%)	2021 (%)																																						
Jan	0,00%	2,90%	4,05%																																						
Fev	1,19%	5,77%	4,17%																																						
Mar	2,71%	5,14%	1,08%																																						
Abr	7,94%	1,33%	4,56%																																						
Mai	5,64%	5,03%	6,57%																																						
Jun	4,80%	17,47%	5,09%																																						
ANÁLISE CRÍTICA	A partir de fevereiro/2019, assim como os recursos de agravos em RE e em RESP e os embargos de declaração são calculados pelo julgamento, foram calculados, também, os agravos cível e regimental criminal pelos seus julgamentos no Órgão Especial.																																								
AÇÕES GERENCIAIS	Manter monitoramento.																																								
Responsável pela emissão do relatório: Ligia Jannuzzi Lazzarotto do Amparo							Responsável (aprovação e divulgação): Leonardo Schmidt Kassuga				Data: 07/07/2021																														



## RELATÓRIO DE INFORMAÇÕES GERENCIAIS SETORIAL (RIGER) DO 1º SEMESTRE

ATENÇÃO: A cópia impressa a partir da *intranet* é cópia não controlada.

PLANILHA DE INDICADORES																																								
ATENÇÃO: A cópia impressa a partir da intranet é cópia não controlada.																																								
UNIDADE ORGANIZACIONAL	3VP/IDEARE	INDICADOR DE OBJETIVO ESTRATÉGICO		INDICADOR DE PROJETO		INDICADOR DE PROCESSO DE TRABALHO	X	INDICADOR DE OBJETIVO DA QUALIDADE																																
TEMA	Prestação Jurisdicional			OBJETIVO ESTRATÉGICO	Preservação dos mecanismos de celeridade jurisdicional do PJRJ.																																			
INDICADOR	Recorribilidade Externa			PROJETO, PROCESSO DE TRABALHO OU OBJETIVO DA QUALIDADE	RAD-3VP-006 - Gerir Departamento de Exame de Admissibilidade Recursal																																			
FINALIDADE	Índice de recursos aos Tribunais Superiores contra decisões proferidas pela 3ª Vice-Presidência							CRITÉRIO DE ACOMPANHAMENTO	Status																															
PERIODICIDADE	Mensal	INDICADOR DE ACOMPANHAMENTO	X	INDICADOR DE DESEMPENHO		INDICADOR DE EFICIÊNCIA		INDICADOR DE EFETIVIDADE																																
FÓRMULA	[(Agravos em Resp + Agravos em RE) / (RE + Resp)] x 100							SENTIDO DE MELHORIA	nM																															
META	Não aplicável					ORIGEM DOS DADOS	Sistema eJUD		UNIDADE DE MEDIDA	Porcentagem																														
EVOLUÇÃO DO INDICADOR	Jan	Fev	Mar	Abr	Mai	Jun	Jul	Ago	Set	Out	Nov	Dez	Total																											
<b>TX RECORRIB. EXTERNA - 2019</b>	21,71%	11,65%	19,64%	22,37%	59,08%	41,91%	59,03%	55,92%	45,49%	107,92%	82,04%	73,77%																												
<b>TX RECORRIB. EXTERNA - 2020</b>	58,44%	65,77%	53,91%	8,61%	84,24%	89,29%	65,52%	55,67%	73,97%	60,05%	45,21%	62,57%																												
Agravo em Resp	943	964	971	1.182	1.459	1.364							6.883																											
Agravo em RE	109	179	215	221	234	220							1.178																											
Resp	1.895	1.416	1.791	1.902	1.918	1.913							10.835																											
RE	615	477	529	566	611	603							3.401																											
<b>TX RECORRIB. EXTERNA - 2021</b>	<b>41,91%</b>	<b>60,38%</b>	<b>51,12%</b>	<b>56,85%</b>	<b>66,94%</b>	<b>62,96%</b>							<b>56,62%</b>																											
LINHA DE BASE	<table border="1" style="display: none;"> <caption>Taxa de Recorribilidade Externa - 2019, 2020 e 2021</caption> <thead> <tr> <th>Mês</th> <th>2019 (%)</th> <th>2020 (%)</th> <th>2021 (%)</th> </tr> </thead> <tbody> <tr> <td>Jan</td> <td>21,71%</td> <td>58,44%</td> <td>41,91%</td> </tr> <tr> <td>Fev</td> <td>11,65%</td> <td>65,77%</td> <td>60,38%</td> </tr> <tr> <td>Mar</td> <td>19,64%</td> <td>53,91%</td> <td>51,12%</td> </tr> <tr> <td>Abr</td> <td>22,37%</td> <td>8,61%</td> <td>56,85%</td> </tr> <tr> <td>Mai</td> <td>59,08%</td> <td>84,24%</td> <td>66,94%</td> </tr> <tr> <td>Jun</td> <td>41,91%</td> <td>89,29%</td> <td>62,96%</td> </tr> </tbody> </table>												Mês	2019 (%)	2020 (%)	2021 (%)	Jan	21,71%	58,44%	41,91%	Fev	11,65%	65,77%	60,38%	Mar	19,64%	53,91%	51,12%	Abr	22,37%	8,61%	56,85%	Mai	59,08%	84,24%	66,94%	Jun	41,91%	89,29%	62,96%
Mês													2019 (%)	2020 (%)	2021 (%)																									
Jan													21,71%	58,44%	41,91%																									
Fev	11,65%	65,77%	60,38%																																					
Mar	19,64%	53,91%	51,12%																																					
Abr	22,37%	8,61%	56,85%																																					
Mai	59,08%	84,24%	66,94%																																					
Jun	41,91%	89,29%	62,96%																																					
RESULTADO ATUAL	<b>56,62%</b>																																							
META	<b>N/A</b>																																							
ANÁLISE CRÍTICA	Considerando que não há custas para interposição de Agravo em Recurso Especial e em Recurso Extraordinário e que o mesmo visa à reforma das decisões de inadmissibilidade dos recursos excepcionais, conclui-se que os indicadores apresentados ainda são satisfatórios.																																							
AÇÕES GERENCIAIS	Manter o monitoramento.																																							
Responsável pela emissão do relatório: Ligia Jannuzzi Lazzarotto do Amparo				Responsável (aprovação e divulgação): Leonardo Schmidt Kassuga				Data: 07/07/2021																																



## RELATÓRIO DE INFORMAÇÕES GERENCIAIS SETORIAL (RIGER) DO 1º SEMESTRE

ATENÇÃO: A cópia impressa a partir da *intranet* é cópia não controlada.

PLANILHA DE INDICADORES													
ATENÇÃO: A cópia impressa a partir da intranet é cópia não controlada.													
<b>UNIDADE ORGANIZACIONAL</b>	3VP/DEARE	<b>INDICADOR DE OBJETIVO ESTRATÉGICO</b>			<b>INDICADOR DE PROJETO</b>			<b>INDICADOR DE PROCESSO DE TRABALHO</b>			<b>INDICADOR DE OBJETIVO DA QUALIDADE</b>		
<b>TEMA</b>	Prestação Jurisdicional			<b>OBJETIVO ESTRATÉGICO</b>			Preservação dos mecanismos de celeridade jurisdicional do PJERJ.						
<b>INDICADOR</b>	Recursos Novos ao STJ por 100.000 habitantes			<b>PROJETO, PROCESSO DE TRABALHO OU OBJETIVO DA QUALIDADE</b>			RAD-3VP-006 - Gerir Departamento de Exame de Admissibilidade Recursal						
<b>FINALIDADE</b>	Indicação de volume de Recursos Especiais										<b>CRITÉRIO DE ACOMPANHAMENTO</b>		Status
<b>PERIODICIDADE</b>	Mensal	<b>INDICADOR DE ACOMPANHAMENTO</b>		X		<b>INDICADOR DE DESEMPENHO</b>		<b>INDICADOR DE EFICIÊNCIA</b>		<b>INDICADOR DE EFETIVIDADE</b>			
<b>FÓRMULA</b>	(Resp + Agravo em Resp) / 100.000										<b>SENTIDO DE MELHORIA</b>		nM
<b>META</b>	Não aplicável							<b>ORIGEM DOS DADOS</b>		Sistema eJUD		<b>UNIDADE DE MEDIDA</b>	Unidade
<b>EVOLUÇÃO DO INDICADOR</b>	Jan	Fev	Mar	Abr	Mai	Jun	Jul	Ago	Set	Out	Nov	Dez	<b>Média/Total</b>
<b>p NOVOS AO STJ / 100.000 HAB. - 2021</b>	0,011	0,019	0,023	0,021	0,038	0,028	0,040	0,035	0,037	0,047	0,042	0,034	0,029
<b>p NOVOS AO STJ / 100.000 HAB. - 2020</b>	0,029	0,030	0,020	0,008	0,019	0,028	0,045	0,043	0,039	0,042	0,036	0,032	0,031
<b>RESP</b>	1.641	1.416	1.791	1.902	1.918	1.913							10.581
<b>AGRAVO EM RESP</b>	227	964	971	1.182	1.459	1.364							6.167
<b>p NOVOS AO STJ / 100.000 HAB. - 2021</b>	0,019	0,024	0,028	0,031	0,034	0,033							0,167
<b>RESULTADOS NO PERÍODO</b>													
<b>LINHA DE BASE</b>	0,03												
<b>RESULTADO ATUAL</b>	0,167												
<b>META</b>	N/A												
<b>ANÁLISE CRÍTICA</b>	Considerando os resultados, o número de recursos apresenta-se estável, com tendência a queda.												
<b>AÇÕES GERENCIAIS</b>	Manter monitoramento.												
<b>Responsável pela emissão do relatório:</b> Lígia Jannuzzi Lazzarotto do Amparo							<b>Responsável (aprovação e divulgação):</b> Leonardo Schmidt Kassuga					<b>Data:</b> 07/07/2021	



## RELATÓRIO DE INFORMAÇÕES GERENCIAIS SETORIAL (RIGER) DO 1º SEMESTRE

ATENÇÃO: A cópia impressa a partir da *intranet* é cópia não controlada.

PLANILHA DE INDICADORES													
ATENÇÃO: A cópia impressa a partir da intranet é cópia não controlada.													
<b>UNIDADE ORGANIZACIONAL</b>	3VP/DEARE	<b>INDICADOR DE OBJETIVO ESTRATÉGICO</b>		<b>INDICADOR DE PROJETO</b>		<b>INDICADOR DE PROCESSO DE TRABALHO</b>	X	<b>INDICADOR DE OBJETIVO DA QUALIDADE</b>					
<b>TEMA</b>	Prestação Jurisdicional			<b>OBJETIVO ESTRATÉGICO</b>	Preservação dos mecanismos de celeridade jurisdicional do PJERJ.								
<b>INDICADOR</b>	Recursos Novos ao STF por 100.000 habitantes			<b>PROJETO, PROCESSO DE TRABALHO OU OBJETIVO DA QUALIDADE</b>	RAD-3VP-006 - Gerir Departamento de Exame de Admissibilidade Recursal								
<b>FINALIDADE</b>	Indicação de volume de Recursos Extraordinários										<b>CRITÉRIO DE ACOMPANHAMENTO</b>	Status	
<b>PERIODICIDADE</b>	Mensal	<b>INDICADOR DE ACOMPANHAMENTO</b>	X	<b>INDICADOR DE DESEMPENHO</b>		<b>INDICADOR DE EFICIÊNCIA</b>		<b>INDICADOR DE EFETIVIDADE</b>					
<b>FÓRMULA</b>	(RE + Agravo em RE) / 100.000										<b>SENTIDO DE MELHORIA</b>	nM	
<b>META</b>	Não aplicável					<b>ORIGEM DOS DADOS</b>	Sistema eJUD		<b>UNIDADE DE MEDIDA</b>	Unidade			
<b>EVOLUÇÃO DO INDICADOR</b>	Jan	Fev	Mar	Abr	Mai	Jun	Jul	Ago	Set	Out	Nov	Dez	Total
<b>RE NOVOS AO STF / 100.000 HAB. - 2019</b>	0,005	0,007	0,006	0,006	0,010	0,007	0,013	0,012	0,011	0,013	0,013	0,011	0,111
<b>RE NOVOS AO STF / 100.000 HAB. - 2020</b>	0,009	0,007	0,006	0,003	0,006	0,007	0,010	0,012	0,010	0,012	0,010	0,009	0,100
<b>RE</b>	634	477	529	566	611	603							3.420
<b>AGRAVO EM RE</b>	38	179	215	221	234	220							1.107
<b>RE NOVOS AO STF / 100.000 HAB. - 2021</b>	0,007	0,007	0,007	0,008	0,008	0,008							0,045
<b>RESULTADOS NO PERÍODO</b>													
<b>LINHA DE BASE</b>	0,100												
<b>RESULTADO ATUAL</b>	0,045												
<b>META</b>	N/A												
<p style="font-size: small; text-align: center;"> <span style="color: blue;">■</span> RE NOVOS AO STF / 100.000 HAB. - 2019              <span style="color: red;">■</span> RE NOVOS AO STF / 100.000 HAB. - 2020              <span style="color: green;">■</span> RE NOVOS AO STF / 100.000 HAB. - 2021         </p>													
<b>ANÁLISE CRÍTICA</b>	Considerando os resultados, o número de recursos apresenta-se em declínio.												
<b>AÇÕES GERENCIAIS</b>	Manter monitoramento.												
Responsável pela emissão do relatório: Ligia Jannuzzi Lazzarotto do Amparo							Responsável (aprovação e divulgação): Leonardo Schmidt Kassuga					Data: 07/07/2021	