



PODER JUDICIÁRIO DO ESTADO DO RIO DE JANEIRO

**Relatório de Informações Gerenciais
Setorial (RIGER) do ano de 2020**

3ª VICE-PRESIDÊNCIA (03VP)



**RELATÓRIO DE INFORMAÇÕES GERENCIAIS SETORIAL
(RIGER) DO ANO DE 2020
3ª VICE-PRESIDÊNCIA (03VP)**

Período de Referência:
Janeiro a Dezembro de 2020

Emitido em:
08/01/2021

Aprovado por:
Des. Elisabete Filizzola

ATENÇÃO: A cópia impressa a partir da *intranet* é cópia não controlada.

SUMÁRIO

1. INFORMAÇÕES PARA O TJERJ EM NÚMEROS	3
2. PROGRESSO DOS PROJETOS ESTRATÉGICOS	3
3. QUADRO DE BORDO DOS INDICADORES ESTRATÉGICOS E OPERACIONAIS .	3
4. SITUAÇÃO DAS METAS NACIONAIS.....	4
5. PRINCIPAIS REALIZAÇÕES	4
6. AÇÕES PENDENTES DE REALIZAÇÃO	4
7. DESTAQUES DE ECONOMICIDADE.....	5
8. SITUAÇÃO DOS RECURSOS.....	5
9. CONCLUSÃO / COMENTÁRIOS GERAIS	5
10. ANEXO I – PLANILHAS DOS INDICADORES ESTRATÉGICOS	6
11. ANEXO II – PLANILHAS DOS INDICADORES OPERACIONAIS	6



RELATÓRIO DE INFORMAÇÕES GERENCIAIS SETORIAL (RIGER) DO ANO DE 2020

ATENÇÃO: A cópia impressa a partir da *intranet* é cópia não controlada.

1. INFORMAÇÕES PARA O TJERJ EM NÚMEROS (do mês de referência)

<NÃO APLICÁVEL>

2. PROGRESSO DOS PROJETOS ESTRATÉGICOS (planejamento e resultado acumulado até o período de referência do relatório)

NOME DO PROJETO	SITUAÇÃO NO PERÍODO		
	Planejado (% Acumulado até o momento)	Realizado (% Acumulado até o momento)	Comentário (Concluído / Em dia / Atrasado. Mencionar as ações atrasadas)
<NÃO APLICÁVEL>			

3. QUADRO DE BORDO DOS INDICADORES ESTRATÉGICOS E OPERACIONAIS

INDICADORES ESTRATÉGICOS	
GRÁFICO	COMENTÁRIO
<NÃO APLICÁVEL>	



RELATÓRIO DE INFORMAÇÕES GERENCIAIS SETORIAL (RIGER) DO ANO DE 2020

ATENÇÃO: A cópia impressa a partir da *intranet* é cópia não controlada.

INDICADORES OPERACIONAIS																																																					
GRÁFICO	COMENTÁRIO																																																				
<table border="1"><caption>Estadística de Atuação</caption><thead><tr><th>Mês</th><th>Cível</th><th>Fazendário</th><th>Criminal</th></tr></thead><tbody><tr><td>jan/20</td><td>2291</td><td>1107</td><td>471</td></tr><tr><td>fev/20</td><td>2448</td><td>906</td><td>346</td></tr><tr><td>mar/20</td><td>1568</td><td>707</td><td>328</td></tr><tr><td>abr/20</td><td>641</td><td>249</td><td>130</td></tr><tr><td>mai/20</td><td>1397</td><td>711</td><td>394</td></tr><tr><td>jun/20</td><td>2079</td><td>955</td><td>461</td></tr><tr><td>jul/20</td><td>3571</td><td>1418</td><td>528</td></tr><tr><td>ago/20</td><td>3448</td><td>1498</td><td>536</td></tr><tr><td>set/20</td><td>3434</td><td>1168</td><td>456</td></tr><tr><td>out/20</td><td>3077</td><td>1400</td><td>428</td></tr><tr><td>nov/20</td><td>3241</td><td>1254</td><td>390</td></tr><tr><td>dez/20</td><td>2715</td><td>1007</td><td>365</td></tr></tbody></table>	Mês	Cível	Fazendário	Criminal	jan/20	2291	1107	471	fev/20	2448	906	346	mar/20	1568	707	328	abr/20	641	249	130	mai/20	1397	711	394	jun/20	2079	955	461	jul/20	3571	1418	528	ago/20	3448	1498	536	set/20	3434	1168	456	out/20	3077	1400	428	nov/20	3241	1254	390	dez/20	2715	1007	365	<p>Indicador: Estatística de Atuação O gráfico demonstra que os quantitativos mantiveram a apropriação histórica de 59% de feitos cíveis, 32% de feitos fazendários e 9% de feitos criminais.</p>
Mês	Cível	Fazendário	Criminal																																																		
jan/20	2291	1107	471																																																		
fev/20	2448	906	346																																																		
mar/20	1568	707	328																																																		
abr/20	641	249	130																																																		
mai/20	1397	711	394																																																		
jun/20	2079	955	461																																																		
jul/20	3571	1418	528																																																		
ago/20	3448	1498	536																																																		
set/20	3434	1168	456																																																		
out/20	3077	1400	428																																																		
nov/20	3241	1254	390																																																		
dez/20	2715	1007	365																																																		
<table border="1"><caption>Recursos</caption><thead><tr><th>Mês</th><th>Recursos</th></tr></thead><tbody><tr><td>jan/20</td><td>1.587</td></tr><tr><td>fev/20</td><td>3.288</td></tr><tr><td>mar/20</td><td>2.408</td></tr><tr><td>abr/20</td><td>2.421</td></tr><tr><td>mai/20</td><td>1.301</td></tr><tr><td>jun/20</td><td>4.098</td></tr><tr><td>jul/20</td><td>8.216</td></tr><tr><td>ago/20</td><td>7.946</td></tr><tr><td>set/20</td><td>4.204</td></tr><tr><td>out/20</td><td>3.918</td></tr><tr><td>nov/20</td><td>3.765</td></tr><tr><td>dez/20</td><td>1.652</td></tr></tbody></table>	Mês	Recursos	jan/20	1.587	fev/20	3.288	mar/20	2.408	abr/20	2.421	mai/20	1.301	jun/20	4.098	jul/20	8.216	ago/20	7.946	set/20	4.204	out/20	3.918	nov/20	3.765	dez/20	1.652	<p>Indicador: Baixados à Origem O gráfico demonstra que, mesmo em <i>home office</i>, ocorreu significativo aumento de produtividade neste período.</p>																										
Mês	Recursos																																																				
jan/20	1.587																																																				
fev/20	3.288																																																				
mar/20	2.408																																																				
abr/20	2.421																																																				
mai/20	1.301																																																				
jun/20	4.098																																																				
jul/20	8.216																																																				
ago/20	7.946																																																				
set/20	4.204																																																				
out/20	3.918																																																				
nov/20	3.765																																																				
dez/20	1.652																																																				

4. SITUAÇÃO DAS METAS NACIONAIS

METAS	RESULTADOS (% Acumulado até o momento)
<NÃO APLICÁVEL>	

5. PRINCIPAIS REALIZAÇÕES

6. Continuidade no gerenciamento das divisões, com a análise de indicadores, que são atualizados semanal e mensalmente. E digitalização de parte do acervo físico.

7. **AÇÕES PENDENTES DE REALIZAÇÃO** (demandas não concluídas no período de referência, excluídas as dos projetos)

- Aferição e digitalização do acervo físico.



RELATÓRIO DE INFORMAÇÕES GERENCIAIS SETORIAL (RIGER) DO ANO DE 2020

ATENÇÃO: A cópia impressa a partir da *intranet* é cópia não controlada.

8. DESTAQUES DE ECONOMICIDADE

AÇÕES DE DESTAQUE	ECONOMIA OBJETIVA GERADA
Redução de impressão de relatórios gerenciais, substituída por consulta online.	Redução no consumo de papel A4 e cartuchos de impressora.
Autuação conjunta dos agravos internos e em RESP e RE.	Redução do tempo de processamento.

9. SITUAÇÃO DOS RECURSOS

Tópicos				Observações
Pessoal		X		Tendo em vista a aposentadoria e remoção de servidores, a quantidade de recursos disponíveis está abaixo do ideal.
Tecnologia da Informação		X		As solicitações não são atendidas em prazo razoável.
Infraestrutura	X			

LEGENDA:



Atende



Atende em Parte



Não Atende

10. CONCLUSÃO / COMENTÁRIOS GERAIS

A 3ª Vice-Presidência visa proferir decisões que se coadunem com o entendimento adotado pelos Tribunais Superiores.

A gestão atual vem aprimorando os indicadores de medição de produtividade, visando agilizar os andamentos, conseqüentemente, reduzindo o acervo de recursos tramitando.



RELATÓRIO DE INFORMAÇÕES GERENCIAIS SETORIAL (RIGER) DO ANO DE 2020

ATENÇÃO: A cópia impressa a partir da *intranet* é cópia não controlada.

11. ANEXO I – PLANILHAS DOS INDICADORES ESTRATÉGICOS

<NÃO APLICÁVEL>

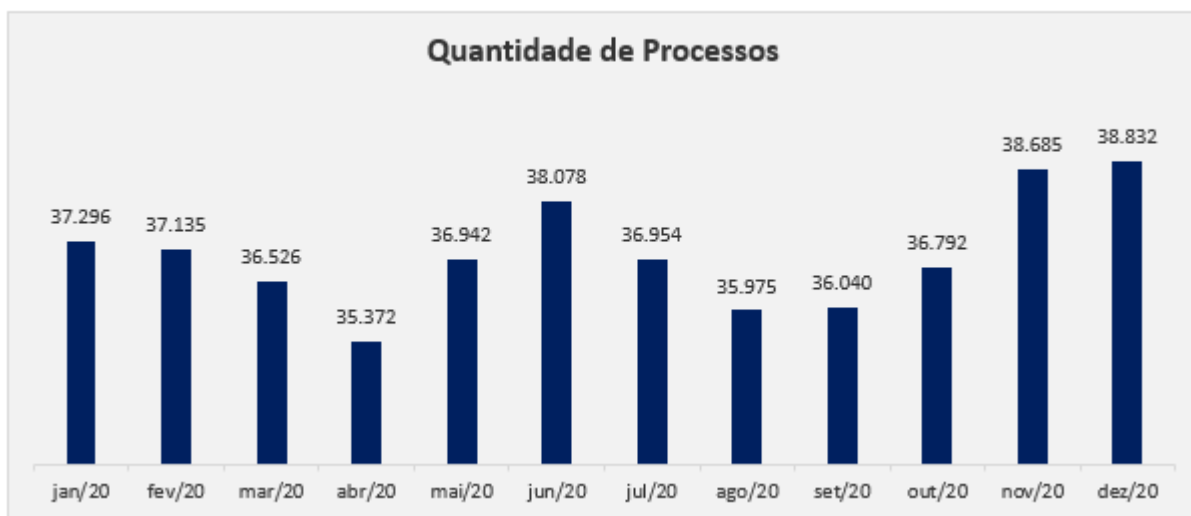
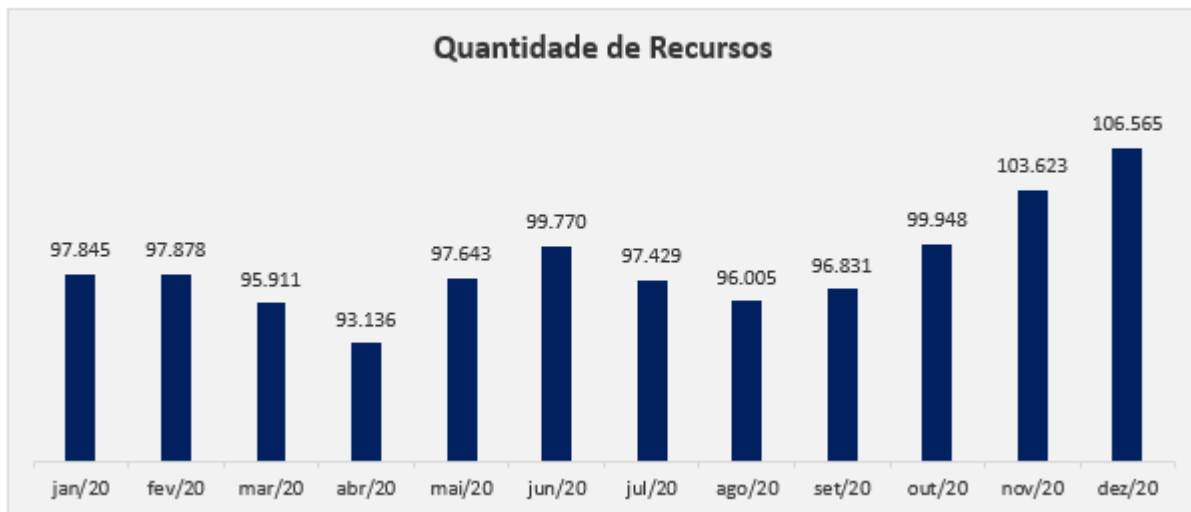
12. ANEXO II – PLANILHAS DOS INDICADORES OPERACIONAIS



RELATÓRIO DE INFORMAÇÕES GERENCIAIS SETORIAL (RIGER) DO ANO DE 2020

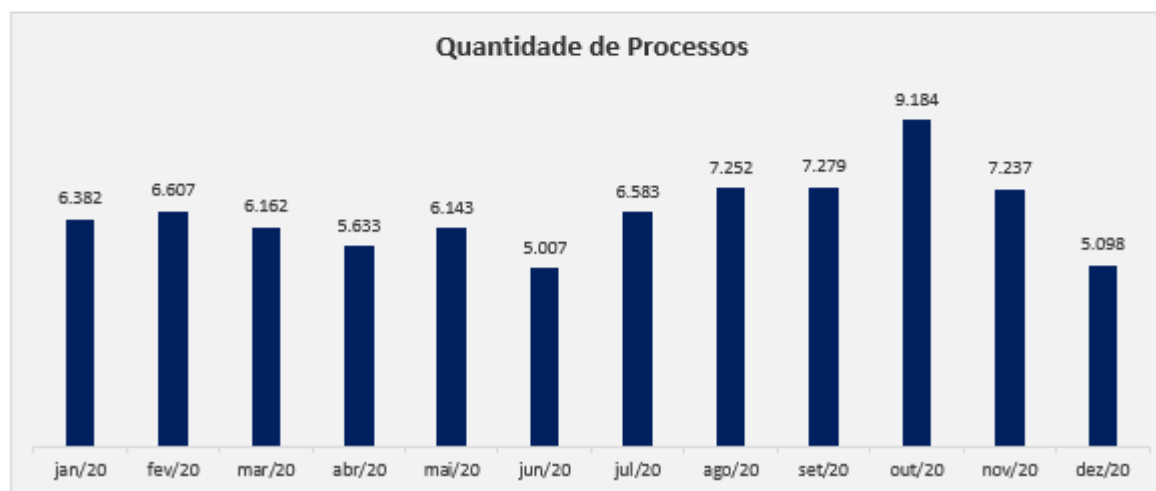
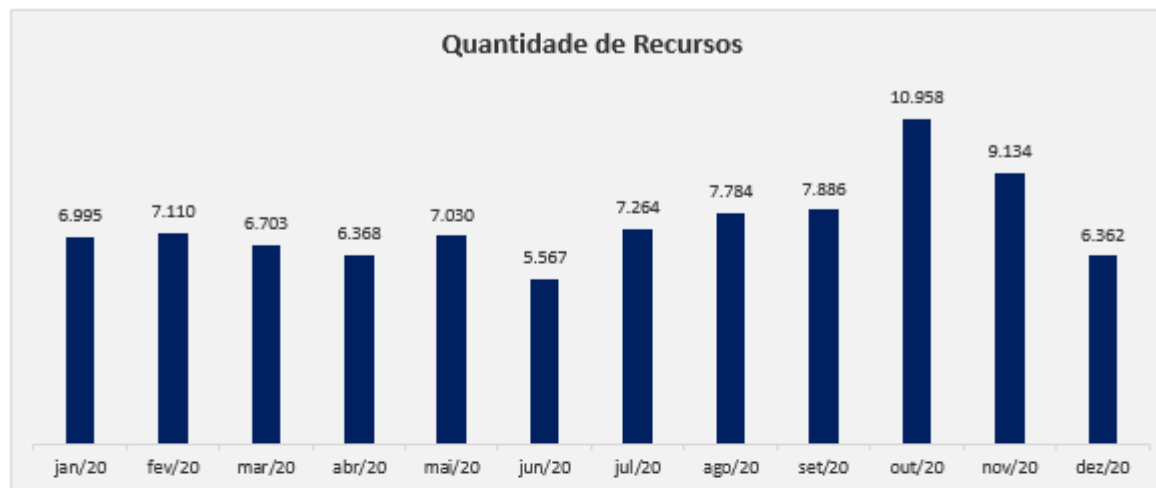
ATENÇÃO: A cópia impressa a partir da *intranet* é cópia não controlada.

VISUALIZAÇÃO GERAL DOS LOCAIS VIRTUAIS - 3 VP (consolidado)



ATENÇÃO: A cópia impressa a partir da *intranet* é cópia não controlada.

SAÍDAS DO GABINETE DA 3VP





RELATÓRIO DE INFORMAÇÕES GERENCIAIS SETORIAL (RIGER) DO ANO DE 2020

ATENÇÃO: A cópia impressa a partir da *intranet* é cópia não controlada.

PLANILHA DE INDICADORES													
ATENÇÃO: A cópia impressa a partir da intranet é cópia não controlada.													
UNIDADE ORGANIZACIONAL	3VP/DEARE		INDICADOR DE OBJETIVO ESTRATÉGICO		INDICADOR DE PROJETO		INDICADOR DE PROCESSO DE TRABALHO	X		INDICADOR DE OBJETIVO DA QUALIDADE			
TEMA	Prestação Jurisdicional				Preservação dos mecanismos de celeridade jurisdicional do PJERJ.								
INDICADOR	Taxa de Reforma da decisão de indeferimento pelo STJ				OBJETIVO ESTRATÉGICO		RAD-3VP-006 - Gerir Departamento de Exame de Admissibilidade Recursal						
FINALIDADE	Acompanhar o índice de reforma no STJ									CRITÉRIO DE ACOMPANHAMENTO	Status		
PERIODICIDADE	Mensal	INDICADOR DE ACOMPANHAMENTO		INDICADOR DE DESEMPENHO		INDICADOR DE EFICIÊNCIA		INDICADOR DE EFETIVIDADE					
FÓRMULA	[(Agravos em Resps providos + Agravos em Resps providos em parte) / (Resps providos + Resps providos em parte + Resps não providos + Agravos em Resps providos + Agravos em Resps providos em parte + Agravos em Resps não providos)] x 100									SENTIDO DE MELHORIA	nM		
META	Não aplicável						ORIGEM DOS DADOS	Sistema eJUD		UNIDADE DE MEDIDA	Porcentagem		
EVOLUÇÃO DO INDICADOR	Jan	Fev	Mar	Abr	Mai	Jun	Jul	Ago	Set	Out	Nov	Dez	Total
TAXA DE REFORMA - STJ - 2018	4,86%	6,73%	8,13%	8,63%	9,74%	7,62%	9,46%	8,32%	6,61%	6,25%	7,42%	7,31%	
TAXA DE REFORMA - STJ - 2019	6,32%	6,35%	7,13%	5,16%	6,57%	7,06%	5,84%	3,80%	3,61%	5,30%	4,41%	4,81%	
Rec. Especial Provida	76	45	49	51	43	38	59	76	61	51	58	24	631
Rec. Especial Provida em parte	15	19	13	8	9	13	15	24	15	26	12	2	171
Rec. Especial não provida	93	83	72	40	63	72	75	90	71	91	63	44	857
Agravos em Rec. Especial Provida	20	26	18	17	22	14	27	43	36	33	16	10	282
Agravos em Rec. Esp. Provida em parte	16	11	7	5	6	13	14	33	17	16	14	15	167
Agravos em Rec. Especial Não Provida	859	740	637	358	405	571	730	974	746	664	461	276	7.421
TAXA DE REFORMA - STJ - 2020	3,34%	4,00%	3,14%	4,59%	5,11%	3,74%	4,46%	6,13%	5,60%	5,54%	4,81%	6,74%	4,71%
RESULTADOS NO PERÍODO													
LINHA DE BASE	0,00%												
RESULTADO ATUAL	4,71%												
META	N/A												
ANÁLISE CRÍTICA	Os índices apresentados estão satisfatórios. Apresentam sensível melhora em comparação com o mesmo período do ano passado.												
AÇÕES GERENCIAIS	Manter o monitoramento.												
Responsável pela emissão do relatório: Lígia Jannuzzi Lazzarotto de Amparo						Responsável (aprovação e divulgação): Leonardo Schmidt Kozzucq				Data: 08/01/2021			



RELATÓRIO DE INFORMAÇÕES GERENCIAIS SETORIAL (RIGER) DO ANO DE 2020

ATENÇÃO: A cópia impressa a partir da *intranet* é cópia não controlada.

PLANILHA DE INDICADORES														
ATENÇÃO: A cópia impressa a partir da intranet é cópia não controlada.														
UNIDADE ORGANIZACIONAL	3VP/DEAR E	INDICADOR DE OBJETIVO ESTRATÉGICO		INDICADOR DE PROJETO		INDICADOR DE PROCESSO DE TRABALHO	X	INDICADOR DE OBJETIVO DA QUALIDADE						
TEMA	Prestação Jurisdicional			OBJETIVO ESTRATÉGICO	Preservação dos mecanismos de celeridade jurisdicional do PJERJ.									
INDICADOR	Taxa de Reforma da decisão de indeferimento pelo STF			PROJETO, PROCESSO DE TRABALHO OU OBJETIVO DA QUALIDADE	RAD-3VP-006 - Gerir Departamento de Exame de Admissibilidade Recursal									
FINALIDADE	Acompanhar o índice de reforma no STF								CRITÉRIO DE ACOMPANHAMENTO	Status				
PERIODICIDADE	Mensal	INDICADOR DE ACOMPANHAMENTO	X	INDICADOR DE DESEMPENHO		INDICADOR DE EFICIÊNCIA		INDICADOR DE EFETIVIDADE						
FÓRMULA	[(Agravos em RE provido + Agravos em RE provido em parte) / (RE provido + RE provido em parte + RE não provido + Agravos em RE provido + Agravos em RE provido em parte + Agravos em RE não provido)] x 100								SENTIDO DE MELHORIA	nM				
META	Não aplicável						ORIGEM DOS DADOS	Sistema e JUD			UNIDADE DE MEDIDA	Porcentagem		
EVOLUÇÃO DO INDICADOR	Jan	Fev	Mar	Abr	Mai	Jun	Jul	Ago	Set	Out	Nov	Dez	Total	
TAXA DE REFORMA - STF - 2018	2,53%	2,38%	1,19%	1,19%	3,80%	3,77%		6,09%	4,71%	0,69%	3,08%	1,89%		
TAXA DE REFORMA - STF - 2019		1,74%	4,61%	2,78%	4,92%	9,84%	2,61%	0,52%		5,83%	2,23%			
Rec. Extraordinária Provida		1	2	3		7	3	3	9	2	3	2	35	
Rec. Extraordinária Provida em parte		1	1		1	2	2			3	2		12	
Rec. Extraordinária não Provida	5	10	19	20	12	72	20	22	25	21	19	5	250	
Agravos em Rec. Extraordinária Provida		2	2	1	2	4	2	4	7	3	1	1	29	
Agravos em Rec. Extraordinária Provida em parte					2	3	2	1	1	1			11	
Agravos em Rec. Extraordinária Não Provida	17	59	48	79	87	297	118	153	184	103	1.622	50	2.817	
TAXA DE REFORMA - STF - 2020		2,74%	2,78%	0,97%	3,85%	1,82%	2,72%	2,73%	3,54%	3,01%	0,12%	1,72%	1,27%	
RESULTADOS NO PERÍODO														
LINHA DE BASE														
RESULTADO ATUAL	1,27%													
META	N/A													
ANÁLISE CRÍTICA	A taxa de recorribilidade aumentou significativamente.													
AÇÕES GERENCIAIS	Manter o monitoramento.													
Responsável pela emissão do relatório: Lígia Januzzi Lazzarotti da Amparo						Responsável (aprovação e divulgação): Leonardo Schmidt Kurzeq						Data: 08/01/2021		



RELATÓRIO DE INFORMAÇÕES GERENCIAIS SETORIAL (RIGER) DO ANO DE 2020

ATENÇÃO: A cópia impressa a partir da *intranet* é cópia não controlada.

PLANILHA DE INDICADORES													
ATENÇÃO: A cópia impressa a partir da intranet é cópia não controlada.													
UNIDADE ORGANIZACIONAL	3VP/DEARE	INDICADOR DE OBJETIVO ESTRATÉGICO	INDICADOR DE PROJETO	INDICADOR DE PROCESSO DE TRABALHO	x	INDICADOR DE OBJETIVO DA QUALIDADE							
TEMA	Prestação Jurisdicional			OBJETIVO ESTRATÉGICO	Preservação dos mecanismos de celeridade jurisdicional do PJERJ.								
INDICADOR	Recorribilidade Interna			PROJETO, PROCESSO DE TRABALHO OU OBJETIVO DA QUALIDADE	RAD-3VP-006 - Gerir Departamento de Exame de Admissibilidade Recursal								
FINALIDADE	Índice de recursos internos em relação ao número de decisões proferidas pela 3ª vice-Presidência.										CRITÉRIO DE ACOMPANHAMENTO	Status	
PERIODICIDADE	Mensal	INDICADOR DE ACOMPANHAMENTO		INDICADOR DE DESEMPENHO		INDICADOR DE EFICIÊNCIA		INDICADOR DE EFETIVIDADE					
FÓRMULA	[(Embargos de Declaração + Agravo Regimental) / Total de decisões] x 100										SENTIDO DE MELHORIA	nM	
META	Não aplicável						ORIGEM DOS DADOS	Sistema eJUD	UNIDADE DE MEDIDA	Porcentagem			
EVOLUÇÃO DO INDICADOR	Jan	Fev	Mar	Abr	Mai	Jun	Jul	Ago	Set	Out	Nov	Dez	Total
TAXA RECORRIB. INTERNA - 2018	2,25%	1,27%	1,32%	1,25%	2,32%		0,91%	1,03%	1,57%	2,88%	2,75%		
TAXA RECORRIB. INTERNA - 2019		1,19%	2,71%	7,94%	5,64%	4,80%	3,71%	6,48%	7,27%	3,79%	5,32%	6,47%	
Embargos de Declaração	103	87	100	61	71	110	158	86	87	80	68	83	1.100
Agravos Cível + Regimental Criminal	36	212	165	168	533	222	231	223	239	284	207	2.520	
Total de Decisões	4.399	5.180	5.151	4.584	4.753	3.681	5.083	5.713	5.516	8.513	6.828	4.370	64.371
TAXA RECORRIB. INTERNA - 2020	2,90%	5,77%	5,14%	1,33%	5,03%	17,47%	7,48%	5,55%	5,62%	3,75%	5,16%	6,64%	5,62%
RESULTADOS NO PERÍODO													
LINHA DE BASE	0,00%												
RESULTADO ATUAL	5,62%												
META	N/A												
ANÁLISE CRÍTICA	A partir de fevereiro/2019, assim como os recursos de agravos em RE e em RESP e os embargos de declaração são calculados pelo julgamento, foram calculados, também, os agravos cível e regimental criminal pelos seus julgamentos no Órgão Especial.												
AÇÕES GERENCIAIS	Manter monitoramento.												
Responsável pela emissão do relatório: Lígia Jannuzzi Lazzarotto da Amparo							Responsável (aprovação e divulgação): Leonardo Schmidt Kurzeq				Data: 25/09/2020		



RELATÓRIO DE INFORMAÇÕES GERENCIAIS SETORIAL (RIGER) DO ANO DE 2020

ATENÇÃO: A cópia impressa a partir da intranet é cópia não controlada.

PLAMILHA DE INDICADORES													
ATENÇÃO: A cópia impressa a partir da intranet é cópia não controlada.													
UNIDADE ORGANIZACIONAL	3VP/DEARE	INDICADOR DE OBJETIVO ESTRATÉGICO			INDICADOR DE PROJETO			INDICADOR DE PROCESSO DE TRABALHO			x	INDICADOR DE OBJETIVO DA QUALIDADE	
TEMA	Prestação Jurisdicional				OBJETIVO ESTRATÉGICO			Preservação dos mecanismos de celeridade jurisdicional do PJERJ.					
INDICADOR	Recorribilidade Externa				PROJETO, PROCESSO DE TRABALHO OU OBJETIVO DA QUALIDADE			RAD-3VP-006 - Gerir Departamento de Exame de Admissibilidade Recursal					
FINALIDADE	Índice de recursos aos Tribunais Superiores contra decisões proferidas pela 3ª Vice-Presidência										CRITÉRIO DE ACOMPANHAMENTO		Status
PERIODICIDADE	Mensal	INDICADOR DE ACOMPANHAMENTO		x	INDICADOR DE DESEMPENHO		INDICADOR DE EFICIÊNCIA			INDICADOR DE EFETIVIDADE			
FÓRMULA	[(Agravos em Resp + Agravos em RE) / (RE + Resp)] x 100										SENTIDO DE MELHORIA		nM
META	Não aplicável						ORIGEM DOS DADOS			Sistema eJUD	UNIDADE DE MEDIDA		Porcentagem
EVOLUÇÃO DO INDICADOR	Jan	Fev	Mar	Abr	Mai	Jun	Jul	Ago	Set	Out	Nov	Dez	Total
TAXA RECORRIB. EXTERNA - 2018	38,57%	27,37%	31,04%	39,84%	35,13%	10,61%	10,04%	24,93%	80,87%	161,14%	68,72%	57,06%	
TAXA RECORRIB. EXTERNA - 2019	21,71%	11,65%	19,64%	22,37%	59,08%	41,91%	59,03%	55,92%	45,49%	107,92%	82,04%	73,77%	
Agravo em Resp	1.130	1.223	717	68	964	1.339	1.828	1.619	1.782	1.717	1.221	1.351	14.959
Agravo em RE	297	245	194	14	180	312	361	344	301	315	213	222	2.998
Resp	1.797	1.735	1.263	692	961	1.461	2.685	2.719	2.132	2.510	2.424	1.863	22.242
RE	645	497	427	260	397	388	656	807	684	874	748	651	7.034
TAXA RECORRIB. EXTERNA - 2020	58,44%	65,77%	53,91%	8,61%	84,24%	89,29%	65,52%	55,67%	73,97%	60,05%	45,21%	62,57%	61,34%
RESULTADOS NO PERÍODO													
LINHA DE BASE													
RESULTADO ATUAL	61,34%												
META	N/A												
ANÁLISE CRÍTICA	Considerando que não há custas para interposição de Agravo em Recurso Especial e em Recurso Extraordinário e que o mesmo visa à reforma das decisões de inadmissibilidade dos recursos excepcionais, conclui-se que os indicadores apresentados ainda são satisfatórios.												
AÇÕES GERENCIAIS	Manter o monitoramento.												
Responsável pela emissão do relatório: Lígia Jannuzzi Lazzarotto da Amparo							Responsável (aprovação e divulgação): Lennerda Schmidt Kurzeq					Data: ;08/01/2021	



RELATÓRIO DE INFORMAÇÕES GERENCIAIS SETORIAL (RIGER) DO ANO DE 2020

ATENÇÃO: A cópia impressa a partir da *intranet* é cópia não controlada.

PLANILHA DE INDICADORES														
ATENÇÃO: A cópia impressa a partir da intranet é cópia não controlada.														
UNIDADE ORGANIZACIONAL	3VP/DEARE	INDICADOR DE OBJETIVO ESTRATÉGICO		INDICADOR DE PROJETO		INDICADOR DE PROCESSO DE TRABALHO	X	INDICADOR DE OBJETIVO DA QUALIDADE						
TEMA	Prestação Jurisdicional			OBJETIVO ESTRATÉGICO	Preservação dos mecanismos de celeridade jurisdicional do PJERJ.									
INDICADOR	Recursos Novos ao STJ por 100.000 habitantes			PROJETO, PROCESSO DE TRABALHO OU OBJETIVO DA QUALIDADE	RAD-3VP-006 - Gerir Departamento de Exame de Admissibilidade Recursal									
FINALIDADE	Indicação de volume de Recursos Especiais										CRITÉRIO DE ACOMPANHAMENTO	Status		
PERIODICIDADE	Mensal	INDICADOR DE ACOMPANHAMENTO	X	INDICADOR DE DESEMPENHO		INDICADOR DE EFICIÊNCIA		INDICADOR DE EFETIVIDADE		INDICADOR DE EFETIVIDADE				
FÓRMULA	(Resp + Agravo em Resp) / 100.000										SENTIDO DE MELHORIA	nM		
META	Não aplicável						ORIGEM DOS DADOS	Sistema eJUD		UNIDADE DE MEDIDA	Unidade			
EVOLUÇÃO DO INDICADOR	Jan	Fev	Mar	Abr	Mai	Jun	Jul	Ago	Set	Out	Nov	Dez	Média/Total	
Resp NOVOS AO STJ / 100.000 HAB. - 2018	0,020	0,020	0,029	0,032	0,027	0,020	0,024	0,026	0,036	0,059	0,034	0,018	0,029	
Resp NOVOS AO STJ / 100.000 HAB. - 2019	0,011	0,019	0,023	0,021	0,038	0,028	0,040	0,035	0,037	0,047	0,042	0,034	0,031	
RESP	1.797	1.735	1.263	692	961	1.461	2.685	2.719	2.132	2.510	2.424	1.863	22.242	
AGRAVO EM RESP	1.130	1.223	717	68	964	1.339	1.828	1.619	1.782	1.717	1.221	1.351	14.959	
Resp NOVOS AO STJ / 100.000 HAB. - 2020	0,029	0,030	0,020	0,008	0,019	0,028	0,045	0,043	0,039	0,042	0,036	0,032	0,372	
RESULTADOS NO PERÍODO														
LINHA DE BASE	0,03													
RESULTADO ATUAL	0,372													
META	N/A													
ANÁLISE CRÍTICA	Considerando os resultados, o número de recursos apresenta-se estável, com tendência a queda.													
AÇÕES GERENCIAIS	Manter monitoramento.													
Responsável pela emissão do relatório: Ligia Januzzi Lazzarotto do Amparo							Responsável (aprovação e divulgação): Leonardo Schmidt Kassaga				Data: 08/01/2021			



RELATÓRIO DE INFORMAÇÕES GERENCIAIS SETORIAL (RIGER) DO ANO DE 2020

ATENÇÃO: A cópia impressa a partir da *intranet* é cópia não controlada.

PLANILHA DE INDICADORES														
ATENÇÃO: A cópia impressa a partir da intranet é cópia não controlada.														
UNIDADE ORGANIZACIONAL	3VP/DEAR E	INDICADOR DE OBJETIVO ESTRATÉGICO		INDICADOR DE PROJETO		INDICADOR DE PROCESSO DE TRABALHO	x	INDICADOR DE OBJETIVO DA QUALIDADE						
TEMA	Prestação Jurisdicional			OBJETIVO ESTRATÉGICO	Preservação dos mecanismos de celeridade jurisdicional do PJERJ.									
INDICADOR	Recursos Novos ao STF por 100.000 habitantes			PROJETO, PROCESSO DE TRABALHO OU OBJETIVO DA QUALIDADE	RAD-3VP-006 - Gerir Departamento de Exame de Admissibilidade Recursal									
FINALIDADE	Indicação de volume de Recursos Extraordinários							CRITÉRIO DE ACOMPANHAMENTO	Status					
PERIODICIDADE	Mensal	INDICADOR DE ACOMPANHAMENTO	x	INDICADOR DE DESEMPENHO		INDICADOR DE EFICIÊNCIA		INDICADOR DE EFETIVIDADE						
FÓRMULA	(RE + Agravo em RE) / 100.000							SENTIDO DE MELHORIA	nM					
META	Não aplicável						ORIGEM DOS DADOS	Sistema eJUD		UNIDADE DE MEDIDA	Unidade			
EVOLUÇÃO DO INDICADOR	Jan	Fev	Mar	Abr	Mai	Jun	Jul	Ago	Set	Out	Nov	Dez	Total	
RE NOVOS AO STF / 100.000 HAB. - 2018	0,007	0,005	0,009	0,010	0,008	0,008	0,008	0,008	0,009	0,013	0,009	0,005	0,111	
RE NOVOS AO STF / 100.000 HAB. - 2019	0,005	0,007	0,006	0,006	0,010	0,007	0,013	0,012	0,011	0,013	0,013	0,011	0,100	
RE	645	497	427	260	397	388	656	807	684	874	748	651	7.034	
AGRAVO EM RE	297	245	194	14	180	312	361	344	301	315	213	222	2.998	
RE NOVOS AO STF / 100.000 HAB. - 2020	0,009	0,007	0,006	0,003	0,006	0,007	0,010	0,012	0,010	0,012	0,010	0,009	0,100	
RESULTADOS NO PERÍODO														
LINHA DE BASE	0,100													
RESULTADO ATUAL	0,100													
META	N/A													
ANÁLISE CRÍTICA	Considerando os resultados, o número de recursos apresenta-se em declínio.													
AÇÕES GERENCIAIS	Manter monitoramento.													
Responsável pela emissão do relatório: Ligia Januzzi Lazzarotto do Amparo							Responsável (aprovação e divulgação): Leonardo Schmidt Kassuga				Data: 08/01/2021			