




Poder Judiciário do Estado do Rio de Janeiro

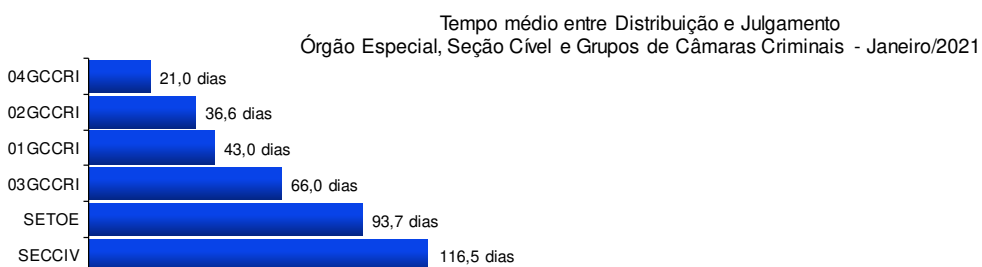
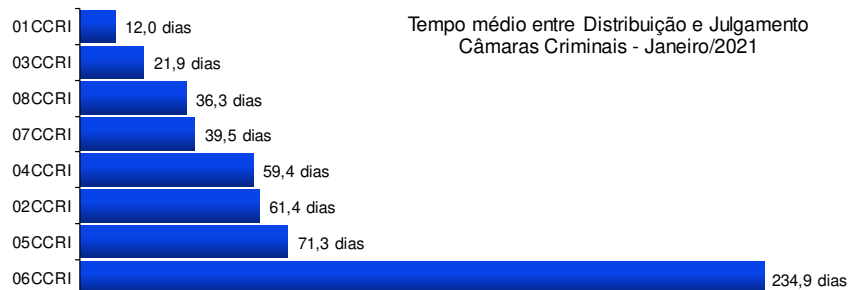
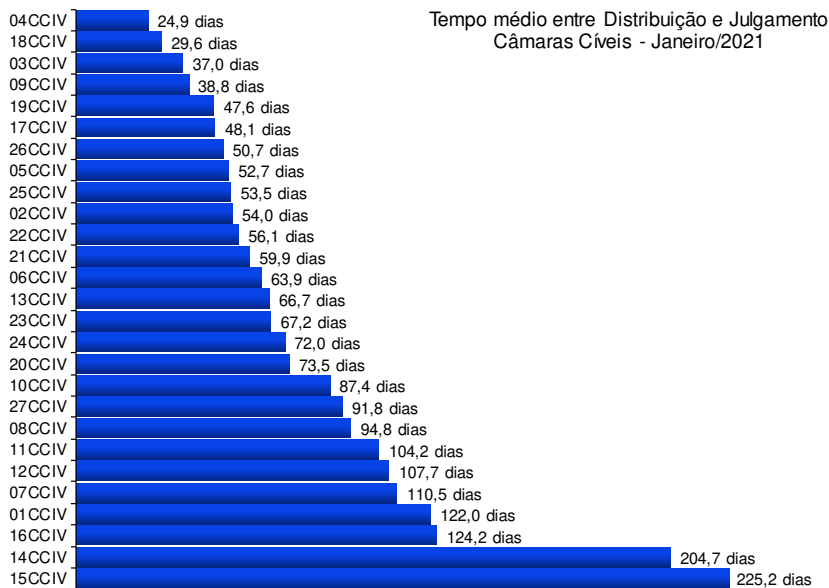
**Diretoria-Geral de Apoio aos Órgãos Jurisdicionais
Departamento de Apoio ao 2º Grau de Jurisdição**

**Janeiro
2021**



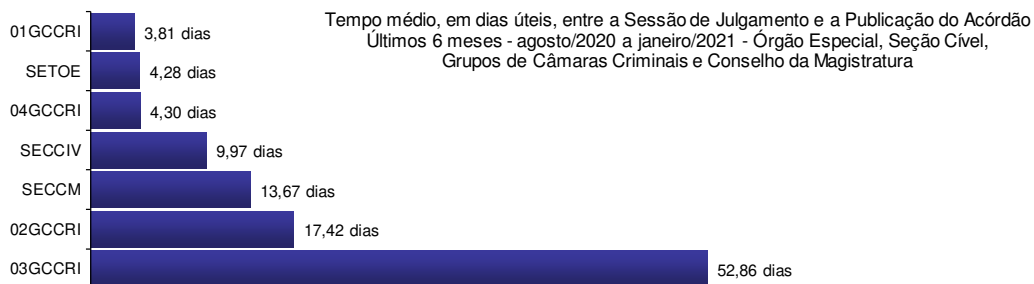
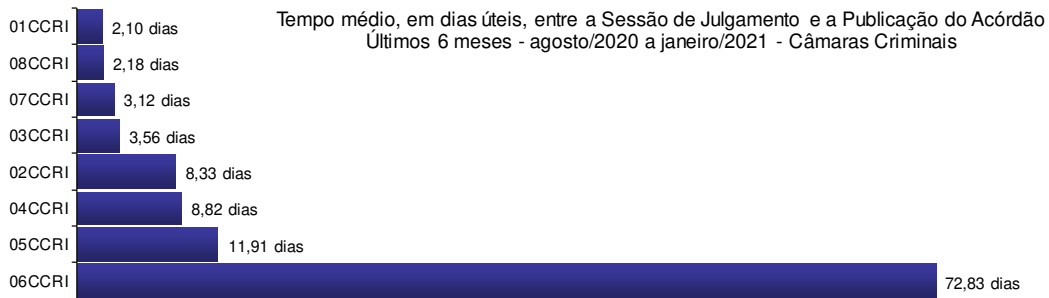
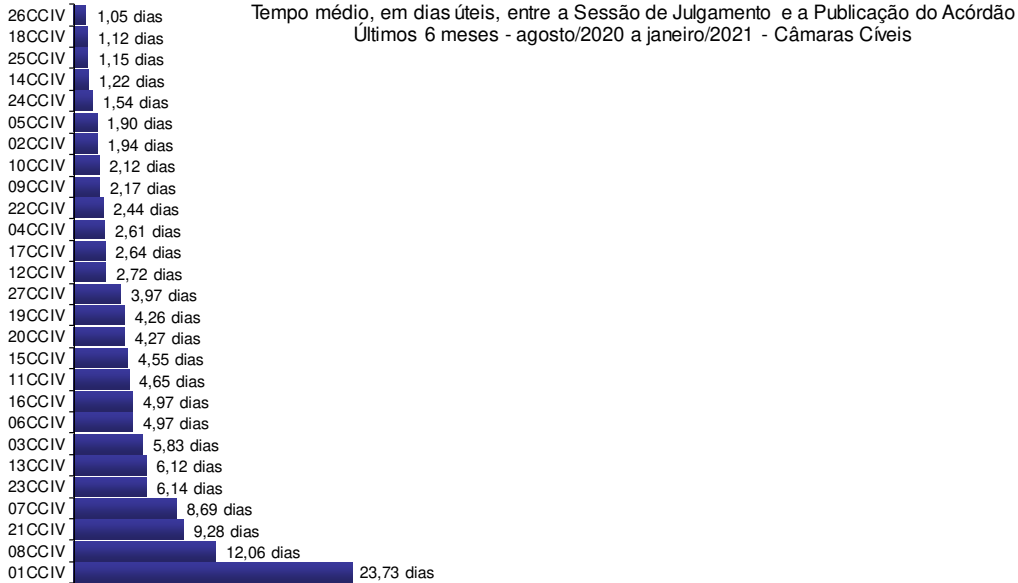
Revisão 1

**RELATÓRIO ESTATÍSTICO MENSAL
2º GRAU DE JURISDIÇÃO**



*N/D – resultado não disponível: não houve julgamento no período.

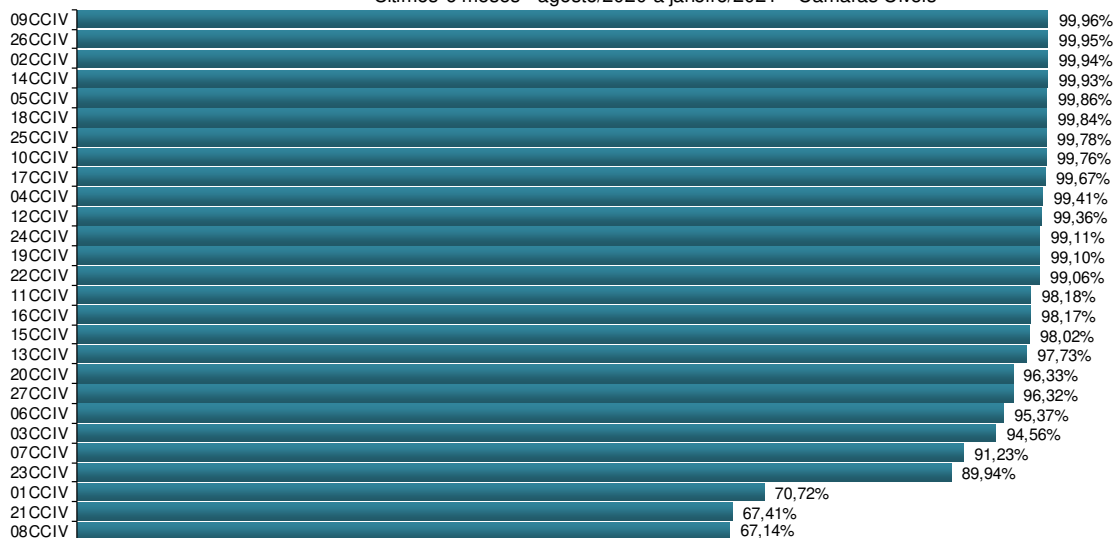
Fonte: base de dados do Sistema eJUD; dados extraídos pela DGTEC.
A estatística considera o tempo decorrido entre a distribuição ao Órgão Julgador e o primeiro julgamento do processo, abrangendo processos que tiveram seu primeiro julgamento no período de 1º a 31 de janeiro de 2021.



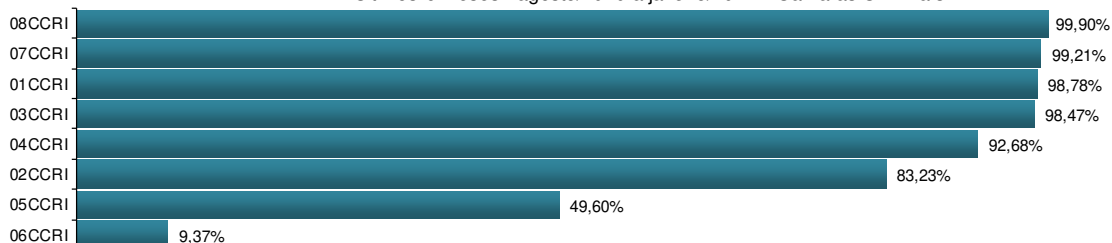
Fonte: Sistema eJUD, Módulo Relatórios, Acompanhamento Meta 04/2010. O resultado compreende os acórdãos publicados **nos últimos 6 meses** (de 01/08/2020 até 31/01/2021). Em razão do decidido no processo administrativo nº 2018-0045941, este indicador, a partir do relatório de fev/18, passou a calcular o tempo médio computando **apenas os dias úteis**. Os resultados são calculados em planilha eletrônica, com base no relatório analítico do sistema, incluindo todos os acórdãos publicados, dentro e fora do prazo. A [Meta Prioritária 04/2010 do CNJ](#) determina que os tribunais lavrem e publiquem todos os acórdãos em até 10 dias (corridos) após a sessão de julgamento.



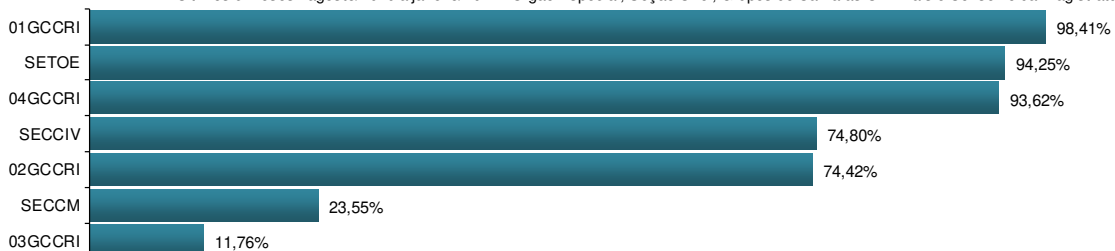
% de Acórdãos publicados em até 8 dias úteis - Cumprimento da Meta CNJ 04/2010
Últimos 6 meses - agosto/2020 a janeiro/2021 - Câmaras Cíveis



% de Acórdãos publicados em até 8 dias úteis - Cumprimento da Meta CNJ 04/2010
Últimos 6 meses - agosto/2020 a janeiro/2021 - Câmaras Criminais



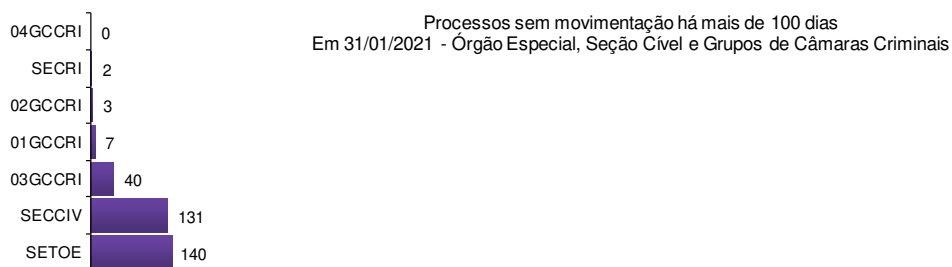
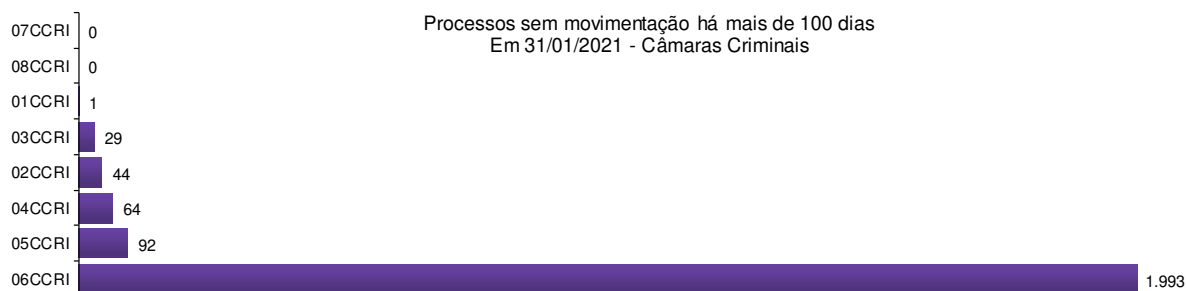
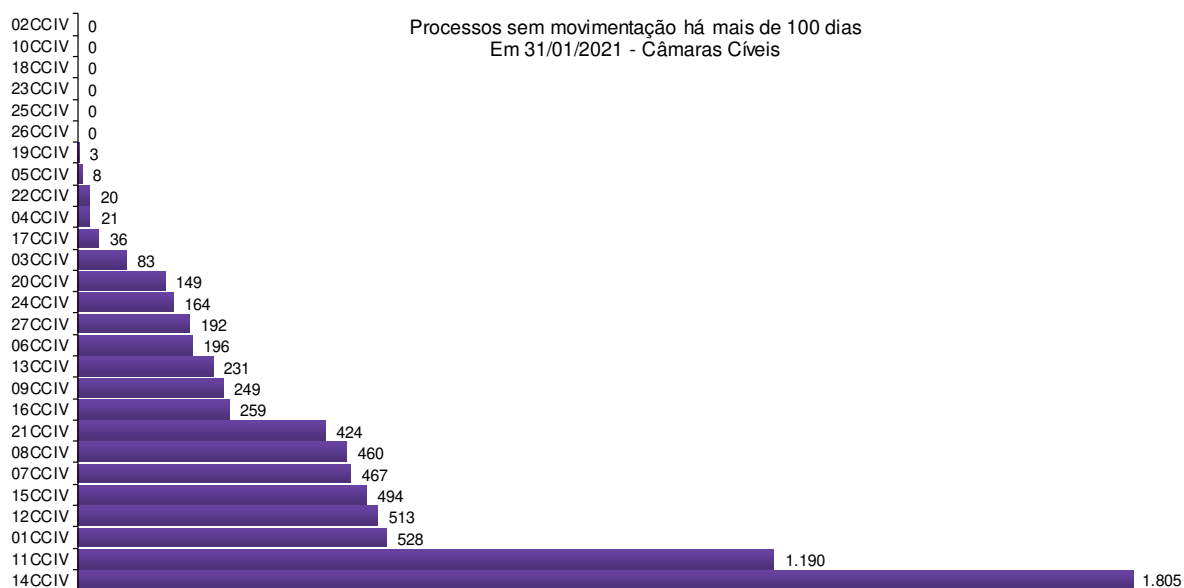
% de Acórdãos publicados em até 8 dias úteis - Cumprimento da Meta CNJ 04/2010
Últimos 6 meses - agosto/2020 a janeiro/2021 - Órgão Especial, Seção Cível, Grupos de Câmaras Criminais e Conselho da Magistratura



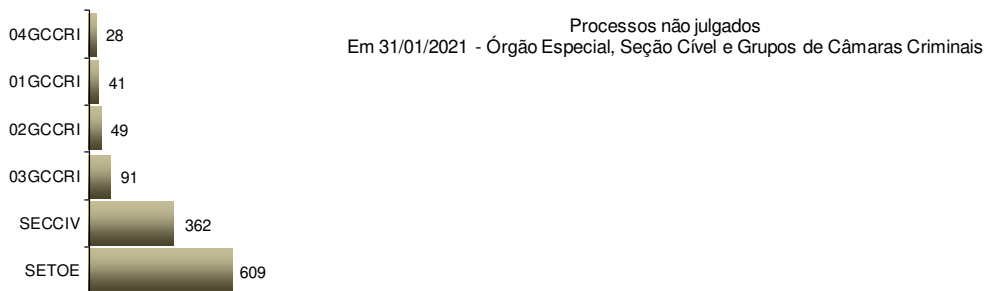
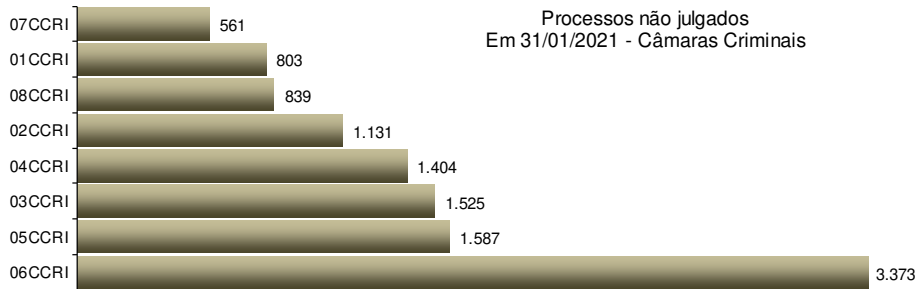
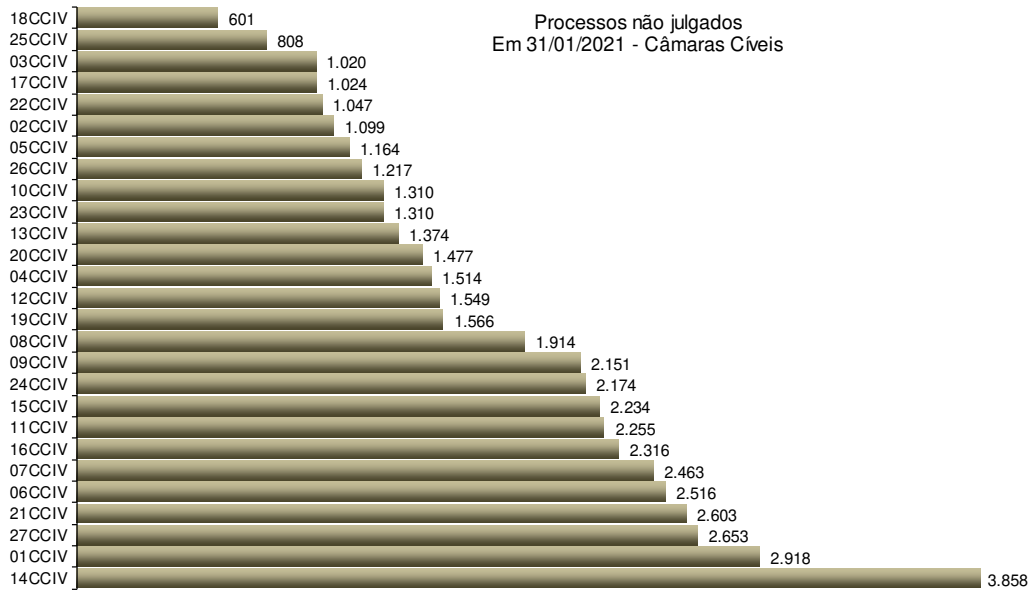
*N/D – resultado não disponível: não houve acórdão publicado no período.

Fonte: Sistema eJUD, Módulo Relatórios, Acompanhamento Meta 04/2010. O resultado representa a proporção entre o número de acórdãos publicados no prazo de **8 dias úteis** e o total de acórdãos publicados. Este indicador se baseia na [Meta Prioritária 04/2010 do CNJ](#) (lavrar e publicar todos os acórdãos em até 10 dias após a sessão de julgamento). Em razão do decidido no processo administrativo nº 2018-0045941, a partir de fevereiro/2018 o relatório passou a considerar 8 dias úteis de prazo para a publicação de acórdãos. **A meta é considerada atingida quando o grau de cumprimento é igual ou superior a 90%.**

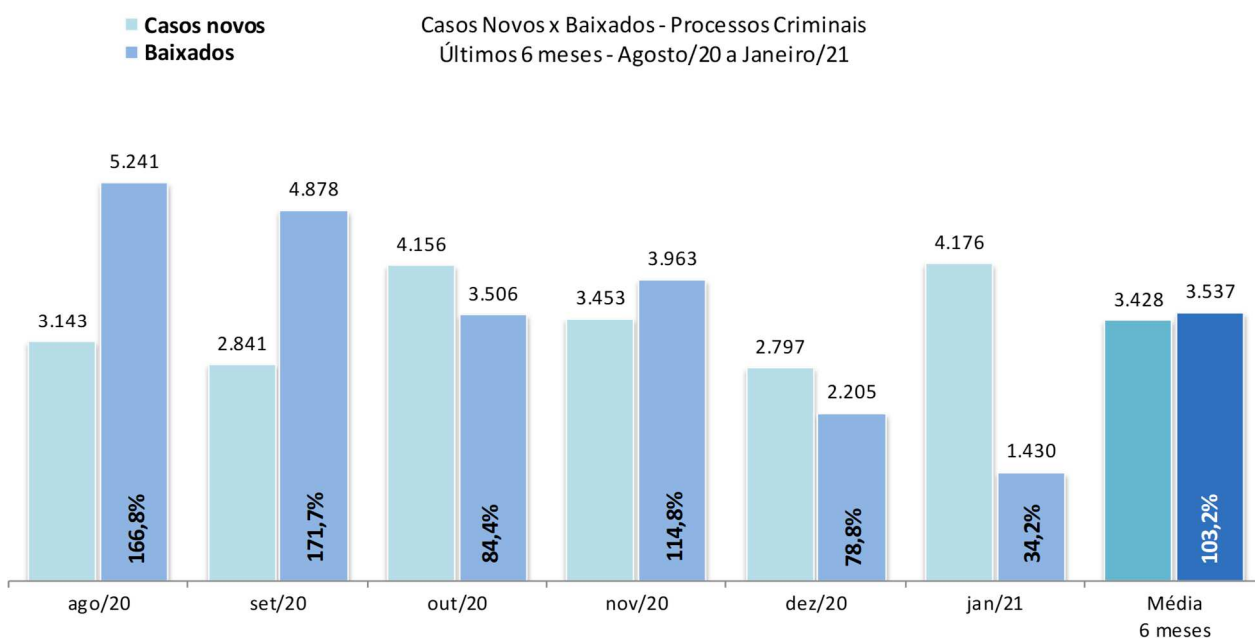
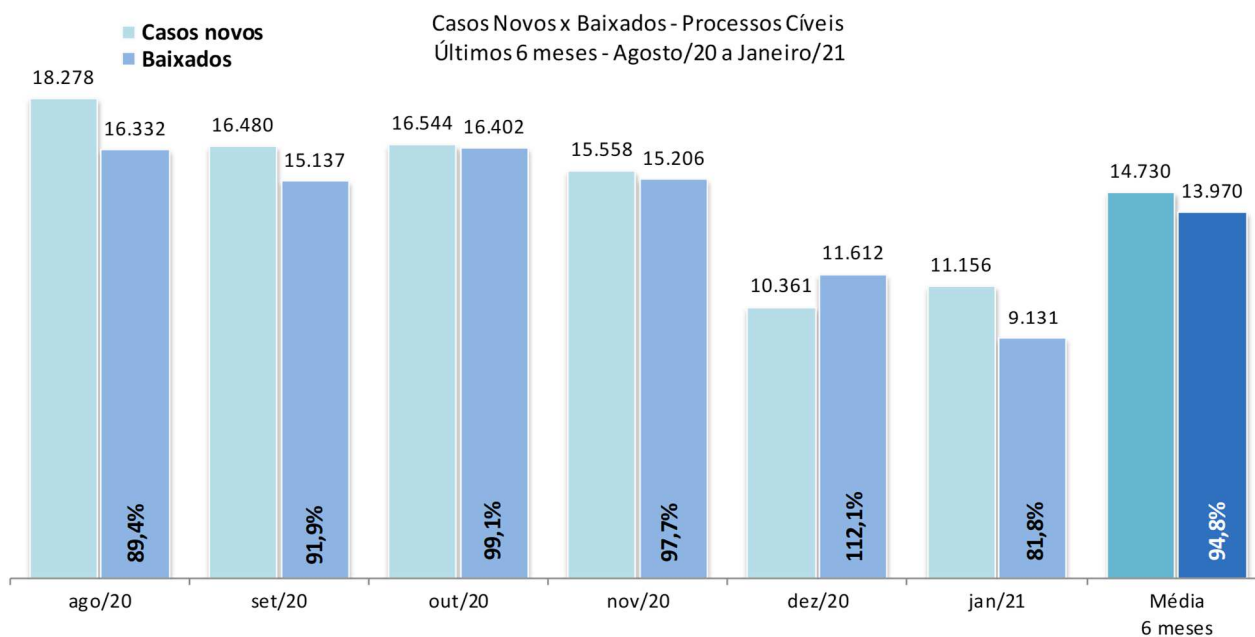
“Nota: Em razão da quantidade reduzida de acórdãos publicados no mês, decorrente do disposto no §2º, art. 220 do CPC, esta edição do Relatório Estatístico Mensal suprimiu os gráficos de Acórdãos Publicados de janeiro/21, apresentando, em substituição, os resultados dos últimos 6 meses, posto que o quantitativo incomum no mês acarreta gráficos inadequados.”



Fonte: base de dados do Sistema eJUD; dados extraídos pela DGTEC, conforme critérios da pergunta D01 do questionário de Produtividade de Desembargadores para o [Justiça Aberta, do CNJ](#). Em razão da pandemia do novo coronavírus – Covid-19, fez-se necessária a suspensão da contagem dos prazos nos processos eletrônicos, conforme os Atos Normativos 05/2020, 08/2020, 12/2020 e 14/2020. Desse modo, excepcionalmente, serão descontados os dias de suspensão nos autos sem movimentação há mais de 100 dias.



Fonte: Sistema eJUD; Módulo Relatórios, Relatório Produtividade dos Magistrados, de janeiro/2021. O gráfico representa a quantidade de Processos não Julgados constante da tabela "Produtividade dos Magistrados" por Órgão Julgador, apresentada no final deste relatório.



Fonte: base de dados do Sistema eJUD; dados extraídos pela DGTEC, em conformidade com os critérios estabelecidos na [Resolução 76 do CNJ](#). O percentual exibido sobre o item "Baixados" representa o [índice de atendimento à demanda](#), ou seja, a relação entre o número de processos baixados e o número de casos novos apresentados no mesmo período.



Produtividade dos Magistrados

Data de referência: 01/2021

Órgão Julgador	Processos		Votos Proferidos		Procs. em Andamento
	Distr.	Julg.	Acordão	Decisão	
PRIMEIRA CAMARA CIVEL	195	202	82	122	2918
SEGUNDA CAMARA CIVEL	433	490	229	262	1099
TERCEIRA CAMARA CIVEL	470	485	213	277	1020
QUARTA CAMARA CIVEL	503	160	0	161	1514
QUINTA CAMARA CIVEL	485	278	162	120	1164
SEXTA CAMARA CIVEL	358	105	0	106	2516
SÉTIMA CAMARA CIVEL	410	199	0	200	2463
OITAVA CAMARA CIVEL	417	514	283	234	1914
NONA CAMARA CIVEL	404	109	0	112	2151
DÉCIMA CAMARA CIVEL	498	584	208	378	1310
DÉCIMA PRIMEIRA CAMARA CIVEL	395	391	251	141	2255
DÉCIMA SEGUNDA CAMARA CIVEL	304	372	287	85	1549
DÉCIMA TERCEIRA CAMARA CIVEL	348	232	92	148	1374
DÉCIMA QUARTA CAMARA CIVEL	422	217	113	111	3858
DÉCIMA QUINTA CAMARA CIVEL	310	350	257	94	2234
DÉCIMA SEXTA CAMARA CIVEL	384	257	95	163	2316
DÉCIMA SÉTIMA CAMARA CIVEL	324	329	222	111	1024
DÉCIMA OITAVA CAMARA CIVEL	381	289	135	160	601
PRIMEIRA CAMARA CRIMINAL	402	153	0	157	803
SEGUNDA CAMARA CRIMINAL	390	302	0	316	1131
TERCEIRA CAMARA CRIMINAL	647	394	139	269	1525
QUARTA CAMARA CRIMINAL	571	375	133	251	1404
QUINTA CAMARA CRIMINAL	600	317	117	213	1587
SEXTA CAMARA CRIMINAL	616	362	122	242	3373
SÉTIMA CAMARA CRIMINAL	451	341	149	200	561
OITAVA CAMARA CRIMINAL	632	419	166	263	839
OE - SECRETARIA DO TRIBUNAL PLENO E ORGAO ESPE	85	204	132	74	609
DÉCIMA NONA CAMARA CIVEL	372	138	0	137	1566
VIGÉSIMA CAMARA CIVEL	407	471	251	242	1477
VIGÉSIMA PRIMEIRA CAMARA CIVEL	529	531	186	356	2603
VIGÉSIMA SEGUNDA CAMARA CIVEL	450	248	121	130	1047
VIGÉSIMA TERCEIRA CAMARA CIVEL	430	373	231	143	1310
VIGÉSIMA QUARTA CAMARA CIVEL	704	402	255	149	2174
VIGÉSIMA QUINTA CAMARA CIVEL	404	429	290	150	808
VIGÉSIMA SEXTA CAMARA CIVEL	423	203	103	102	1217
VIGÉSIMA SÉTIMA CAMARA CIVEL	468	571	356	221	2653
PRIMEIRO GRUPO DE CAMARAS CRIMINAIS	11	13	0	13	41
SEGUNDO GRUPO DE CAMARAS CRIMINAIS	11	6	0	6	49
TERCEIRO GRUPO DE CAMARAS CRIMINAIS	12	2	0	2	91
QUARTO GRUPO DE CAMARAS CRIMINAIS	10	2	0	2	28
SECAO CIVEL	36	57	0	57	362
Total	15702	11876	5380	6680	60538



Produtividade dos Magistrados

Data de referência: 01/2021

Magistrado	Processos		Votos Proferidos		Procs. em Andamento	Tempo Médio	
	Distr.	Julg.	Acordão	Decisão		Anual	Mensal
DES. ADOLPHO CORREA DE ANDRADE MELLO JUNIOR	72	27	0	28	331	31	8
DES. ADRIANA LOPES MOUTINHO DAUDT D'OLIVEIRA	131	106	30	82	168	25	5
DES. ADRIANO CELSO GUIMARAES	73	96	29	68	392	97	56
DES. AGOSTINHO TEIXEIRA DE ALMEIDA FILHO	106	63	30	34	679	118	102
DES. ALCIDES DA FONSECA NETO	74	75	50	26	179	10	1
DES. ALEXANDRE EDUARDO SCISINIO	8	0	0	0	8		
DES. ALEXANDRE FREITAS CAMARA	106	99	47	53	322	19	14
DES. ANA MARIA PEREIRA DE OLIVEIRA	104	43	34	9	341	14	29
DES. ANDRE EMILIO RIBEIRO VON MELENTOVYTCH	105	30	13	18	901	108	67
DES. ANDRE GUSTAVO CORREA DE ANDRADE	51	28	0	29	202	44	32
DES. ANDRE LUIZ CIDRA	104	71	41	31	259	11	19
DES. ANDREA FORTUNA TEIXEIRA	106	58	42	16	778	135	128
DES. ANTONIO CARLOS ARRABIDA PAES	105	70	28	42	349	18	16
DES. ANTONIO CARLOS NASCIMENTO AMADO	129	75	31	44	406	69	31
DES. ANTONIO EDUARDO FERREIRA DUARTE	96	42	13	30	232	27	21
DES. ANTONIO ILOIZIO BARROS BASTOS	72	29	0	30	180	17	16
DES. ANTONIO JAYME BOENTE	90	37	0	37	222	50	6
DES. ANTONIO JOSE FERREIRA CARVALHO	96	65	0	73	312	60	5
DES. ARTHUR NARCISO DE OLIVEIRA NETO	105	58	24	34	376	43	40
DES. AUGUSTO ALVES MOREIRA JUNIOR	70	62	42	20	465	118	106
DES. BENEDICTO ABICAIR	105	55	0	56	622	90	55
DES. CAETANO ERNESTO DA FONSECA COSTA	101	39	0	39	513	104	19
DES. CAIRO ITALO FRANÇA DAVID	89	10	0	10	430	39	9
DES. CAMILO RIBEIRO RULIERE	105	61	28	33	867	166	117
DES. CARLOS AZEREDO DE ARAUJO	105	8	0	8	928	122	112
DES. CARLOS EDUARDO DA ROSA DA FONSECA PASSO	0	28	26	2	80	1	1
DES. CARLOS EDUARDO MOREIRA DA SILVA	101	51	40	11	369	31	46
DES. CARLOS EDUARDO ROBOREDO	133	89	31	65	230	11	5
DES. CARLOS JOSE MARTINS GOMES	0	38	0	38	699	114	117
DES. CARLOS SANTOS DE OLIVEIRA	101	74	29	47	194	8	11
DES. CELSO FERREIRA FILHO	140	64	0	67	277	22	6
DES. CELSO LUIZ DE MATOS PERES	104	79	39	41	153	32	29
DES. CELSO SILVA FILHO	105	133	95	39	178	13	23
DES. CESAR FELIPE CURY	105	71	43	29	633	66	77
DES. CEZAR AUGUSTO RODRIGUES COSTA	85	136	72	64	248	22	15
DES. CHERUBIN HELCIAS SCHWARTZ JUNIOR	107	143	88	55	440	12	11
DES. CINTIA SANTAREM CARDINALI	107	77	44	33	197	8	6
DES. CLAUDIA PIRES DOS SANTOS FERREIRA	47	10	0	10	481	67	45
DES. CLAUDIA TELLES DE MENEZES	103	65	36	29	240	18	19
DES. CLAUDIO BRANDAO DE OLIVEIRA	70	9	0	9	670	56	26
DES. CLAUDIO DE MELLO TAVARES	3	30	2	29	71	32	32
DES. CLAUDIO LUIS BRAGA DELL ORTO	70	64	29	36	94	2	3
DES. CLAUDIO TAVARES DE OLIVEIRA JUNIOR	130	90	44	46	171	7	9
DES. CLEBER GHELLENSTEIN	105	51	34	17	818	88	109
DES. CONCEICAO APARECIDA MOUSNIER TEIXEIRA DE	5	62	33	29	192	192	249
DES. CRISTINA TEREZA GAULIA	103	72	46	26	233	41	34
DES. CUSTODIO DE BARROS TOSTES	76	58	1	59	359	13	8
DES. DANIELA BRANDÃO FERREIRA	104	36	0	38	241	9	3
DES. DENISE LEVY TREDLER	104	66	36	30	529	19	19
DES. DENISE NICOLL SIMÕES	108	52	29	23	336	35	23
DES. DENISE VACCARI MACHADO PAES	0	28	28	0	91	1	3
DES. EDSON AGUIAR DE VASCONCELOS	0	55	49	6	167	15	15
DES. EDUARDO DE AZEVEDO PAIVA	104	40	16	24	178	13	10
DES. EDUARDO GUSMAO ALVES DE BRITO NETO	0	2	0	2	277	30	23
DES. ELISABETE FILIZZOLA ASSUNÇÃO	18	107	99	9	132	9	14



Produtividade dos Magistrados

Data de referência: 01/2021

Magistrado	Processos		Votos Proferidos		Procs. em Andamento	Tempo Médio	
	Distr.	Julg.	Acordão	Decisão		Anual	Mensal
DES. ELIZABETE ALVES DE AGUIAR	109	80	41	39	151	4	1
DES. ELTON MARTINEZ CARVALHO LEME	24	1	0	1	321	81	7
DES. FABIO DUTRA	0	6	0	6	1119	200	212
DES. FERDINALDO DO NASCIMENTO	104	49	0	49	392	47	41
DES. FERNANDA FERNANDES COELHO ARRABIDA PAES	101	87	50	37	196	7	5
DES. FERNANDO ANTONIO DE ALMEIDA	133	61	23	39	783	69	45
DES. FERNANDO CERQUEIRA CHAGAS	103	77	37	40	503	50	27
DES. FERNANDO FOCH DE LEMOS ARIGONY DA SILVA	70	64	16	48	166	71	37
DES. FLAVIA ROMANO DE REZENDE	106	89	60	30	227	5	4
DES. FLÁVIO MARCELO DE AZEVEDO HORTA FERNAND	141	155	0	158	152	72	38
DES. FRANCISCO DE ASSIS PESSANHA FILHO	105	83	38	46	178	3	3
DES. FRANCISCO JOSE DE ASEVEDO	80	72	34	38	524	79	85
DES. GABRIEL DE OLIVEIRA ZEFIRO	69	55	27	29	188	13	18
DES. GILBERTO CAMPISTA GUARINO	107	49	27	28	1717	384	542
DES. GILBERTO CLOVIS FARIAS MATOS	104	20	6	14	504	54	46
DES. GILMAR AUGUSTO TEIXEIRA	135	57	11	47	199	0	0
DES. GIZELDA LEITAO TEIXEIRA	138	95	28	68	246	15	14
DES. HELDA LIMA MEIRELES	104	69	41	28	190	11	9
DES. HELENO RIBEIRO PEREIRA NUNES	102	59	39	22	248	21	17
DES. HENRIQUE CARLOS DE ANDRADE FIGUEIRA	0	14	13	1	58	62	91
DES. HORACIO DOS SANTOS RIBEIRO NETO	0	150	131	19	813	228	258
DES. INES DA TRINDADE CHAVES DE MELO	72	33	4	29	377	123	81
DES. JACQUELINE LIMA MONTENEGRO	8	5	0	5	653	83	116
DES. JAIME DIAS PINHEIRO FILHO	105	119	103	16	435	0	0
DES. JESSE TORRES PEREIRA JUNIOR	36	71	49	22	163	5	10
DES. JOAO ZIRALDO MAIA	133	87	42	45	237	10	10
DES. JOAQUIM DOMINGOS DE ALMEIDA NETO	133	104	31	78	135	2	1
DES. JOSE ACIR LESSA GIORDANI	93	110	96	14	685	70	61
DES. JOSE CARLOS MALDONADO DE CARVALHO	0	34	19	15	327	76	90
DES. JOSE CARLOS VARANDA DOS SANTOS	81	136	111	25	633	79	66
DES. JOSE MUINOS PINEIRO FILHO	131	51	17	35	780	111	99
DES. JOSE ROBERTO LAGRANHA TAVORA	131	111	55	57	191	40	22
DES. JOSE ROBERTO PORTUGAL COMPASSO	106	38	0	38	331	48	15
DES. JUAREZ FERNANDES FOLHES	107	151	15	136	296	53	62
DES. KATIA MARIA AMARAL JANGUTTA	19	22	0	22	196	39	7
DES. KATYA MARIA DE PAULA MENEZES MONNERAT	99	39	0	41	176	12	6
DES. LEILA MARIA RODRIGUES PINTO DE CARVALHO E	76	59	49	11	127	0	0
DES. LINDOLPHO MORAIS MARINHO	106	102	31	72	593	138	151
DES. LUCIA HELENA DO PASSO	105	119	80	41	559	105	48
DES. LUCIA REGINA ESTEVES DE MAGALHAES	107	49	0	49	313	21	17
DES. LUCIANO SABOIA RINALDI DE CARVALHO	86	86	0	86	551	128	93
DES. LUCIANO SILVA BARRETO	172	116	37	87	235	10	7
DES. LUIZ FELIPE FRANCISCO	21	3	0	3	346	7	6
DES. LUIZ FERNANDO PINTO	104	102	67	35	248	17	33
DES. LUIZ HENRIQUE OLIVEIRA MARQUES	105	107	50	57	507	92	89
DES. LUIZ NORONHA DANTAS	133	134	34	100	466	103	120
DES. LUIZ ROLDAO DE FREITAS GOMES FILHO	91	82	47	35	191	3	3
DES. LUIZ ZVEITER	96	30	0	31	177	1	1
DES. MARCELO CASTRO ANATOCLES DA SILVA FERREI	168	68	8	64	288	22	4
DES. MARCELO LIMA BUHATEM	102	57	30	27	313	25	32
DES. MARCIA CUNHA SILVA ARAUJO DE CARVALHO	0	1	1	0	12	0	0
DES. MARCIA FERREIRA ALVARENGA	105	84	45	42	198	8	11
DES. MARCIA PERRINI BODART	131	82	16	73	218	7	6
DES. MARCO ANTONIO IBRAHIM	73	33	3	30	285	56	51
DES. MARCO AURELIO BEZERRA DE MELO	0	1	0	1	245	22	17



Produtividade dos Magistrados

Data de referência: 01/2021

Magistrado	Processos		Votos Proferidos		Procs. em Andamento	Tempo Médio	
	Distr.	Julg.	Acordão	Decisão		Anual	Mensal
DES. MARCOS ALCINO DE AZEVEDO TORRES	0	27	0	26	379	58	139
DES. MARCOS ANDRE CHUT	107	103	77	26	370	52	52
DES. MARCUS HENRIQUE PINTO BASILIO	0	2	0	2	67	2	4
DES. MARGARET DE OLIVEAS VALLE DOS SANTOS	106	92	57	36	173	11	15
DES. MARIA ANGELICA GUIMARAES GUERRA GUEDES	63	53	30	23	83	10	8
DES. MARIA AUGUSTA VAZ MONTEIRO DE FIGUEIREDO	75	36	0	36	154	11	8
DES. MARIA DA GLORIA OLIVEIRA BANDEIRA DE MELLO	70	53	38	15	263	23	28
DES. MARIA HELENA PINTO MACHADO	106	39	0	40	272	8	3
DES. MARIA INES DA PENHA GASPAR	72	112	19	113	8	2	2
DES. MARIA ISABEL PAES GONCALVES	104	157	43	114	90	0	0
DES. MARIA LUIZA DE FREITAS CARVALHO	108	84	55	29	552	58	70
DES. MARIA REGINA FONSECA NOVA ALVES	104	56	37	19	343	66	67
DES. MARIA SANDRA KAYAT DIREITO	132	49	0	50	222	7	2
DES. MARILIA DE CASTRO NEVES VIEIRA	110	93	51	44	273	10	8
DES. MARIO ASSIS GONCALVES	105	42	24	18	359	119	91
DES. MAURICIO CALDAS LOPES	102	68	7	64	113	0	0
DES. MAURO DICKSTEIN	104	84	63	21	363	47	23
DES. MAURO PEREIRA MARTINS	69	75	37	43	158	17	11
DES. MILTON FERNANDES DE SOUZA	72	46	20	28	143	4	4
DES. MÔNICA DE FARIA SARDAS	104	68	49	19	234	53	41
DES. MÔNICA FELDMAN DE MATTOS	112	129	62	67	401	98	98
DES. MONICA MARIA COSTA DI PIERO	84	126	79	48	328	39	68
DES. MONICA TOLLEDO DE OLIVEIRA	133	71	27	46	348	43	13
DES. MURILO ANDRE KIELING CARDONA PEREIRA	92	62	31	31	230	15	15
DES. MYRIAM MEDEIROS DA FONSECA COSTA	105	29	0	29	319	18	19
DES. NAGIB SLAIBI FILHO	72	27	1	27	420	43	30
DES. NATACHA NASCIMENTO GOMES TOSTES GONÇAL	109	76	34	44	141	0	0
DES. NILDSON ARAUJO DA CRUZ	98	83	16	67	507	231	228
DES. NORMA SUELY FONSECA QUINTES	102	100	63	38	544	79	74
DES. OTAVIO RODRIGUES	0	41	40	1	136	0	0
DES. PATRICIA RIBEIRO SERRA VIEIRA	106	91	21	70	133	8	8
DES. PAULO DE OLIVEIRA LANZILLOTTA BALDEZ	176	96	44	53	578	67	51
DES. PAULO SERGIO PRESTES DOS SANTOS	103	84	45	39	317	6	7
DES. PAULO SERGIO RANGEL DO NASCIMENTO	128	84	31	54	303	52	26
DES. PEDRO FREIRE RAGUENET	105	241	48	202	292	55	41
DES. PEDRO SARAIVA DE ANDRADE LEMOS	103	134	23	112	147	29	38
DES. PETERSON BARROSO SIMÃO	80	92	58	34	161	11	11
DES. PLINIO PINTO COELHO FILHO	106	36	14	22	1189	207	156
DES. REGINA LUCIA PASSOS	104	81	40	42	470	26	21
DES. REINALDO PINTO ALBERTO FILHO	0	1	1	0	6	39	68
DES. RENATA MACHADO COTTA	103	147	27	125	46	5	5
DES. RICARDO COUTO DE CASTRO	104	39	0	39	574	87	100
DES. RICARDO RODRIGUES CARDOZO	0	29	24	5	133	28	70
DES. ROGERIO DE OLIVEIRA SOUZA	73	39	25	14	179	20	23
DES. ROSA HELENA PENNA MACEDO GUITA	0	8	0	8	247	83	85
DES. ROSITA MARIA DE OLIVEIRA NETTO	132	34	32	2	930	128	176
DES. SANDRA SANTAREM CARDINALI	0	1	0	1	90	15	31
DES. SÉRGIO NOGUEIRA DE AZEREDO	83	95	81	14	507	240	143
DES. SERGIO RICARDO DE ARRUDA FERNANDES	17	48	36	12	272	14	16
DES. SERGIO SEABRA VARELLA	106	88	45	48	120	0	0
DES. SIDNEY ROSA DA SILVA	129	78	35	45	179	3	3
DES. SIRLEY ABREU BIONDI	105	43	0	44	355	7	4
DES. SÔNIA DE FÁTIMA DIAS	21	7	0	7	190	37	19
DES. SUELY LOPES MAGALHAES	133	87	40	50	170	2	2
DES. SUIMEI MEIRA CAVALIERI	130	80	19	65	262	20	3



Produtividade dos Magistrados

Data de referência: 01/2021

Magistrado	Processos		Votos Proferidos		Procs. em Andamento	Tempo Médio	
	Distr.	Julg.	Acordão	Decisão		Anual	Mensal
DES. TERESA DE ANDRADE	70	21	1	20	608	100	33
DES. TEREZA CRISTINA SOBRAL BITTENCOURT SAMPAI	104	116	84	34	271	14	12
DES. VALERIA DACHEUX NASCIMENTO	107	34	0	34	693	125	63
DES. WAGNER CINELLI DE PAULA FREITAS	91	99	67	32	129	3	3
DES. WERSON FRANCO PEREIRA RÊGO	101	95	57	42	206	14	10
DES. WILSON DO NASCIMENTO REIS	107	27	11	16	287	26	20
JDS. DES. ALVARO HENRIQUE TEIXEIRA DE ALMEIDA	103	58	45	13	365	45	48
JDS. DES. FABIO UCHOA PINTO DE MIRANDA MONTENE	85	9	1	8	344	3	1
JDS. DES. ISABELA PESSANHA CHAGAS	107	97	73	25	207	9	12
JDS. DES. JOÃO BATISTA DAMASCENO	71	116	87	31	133	24	21
JDS. DES. LUIZ EDUARDO C CANABARRO	105	54	33	21	294	25	27
JDS. DES. MARCELO ALMEIDA DE MORAES MARINHO	54	6	0	6	155	3	2
JDS. DES. MARIA AGLAE TEDESCO VILARDO	102	104	36	68	179	25	24
JDS. DES. MARIA TERESA PONTES GAZINEU	102	74	42	33	348	21	21
JDS. DES. RENATO LIMA CHARNAUX SERTÃ	105	52	26	26	389	45	47
JDS. DES. RICARDO ALBERTO PEREIRA	105	63	35	28	285	18	14
Total	15702	11876	5380	6680	60538		
Média dos Tempos						46	41