




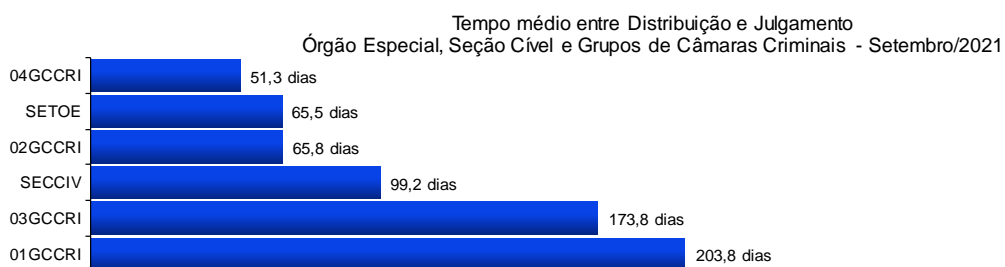
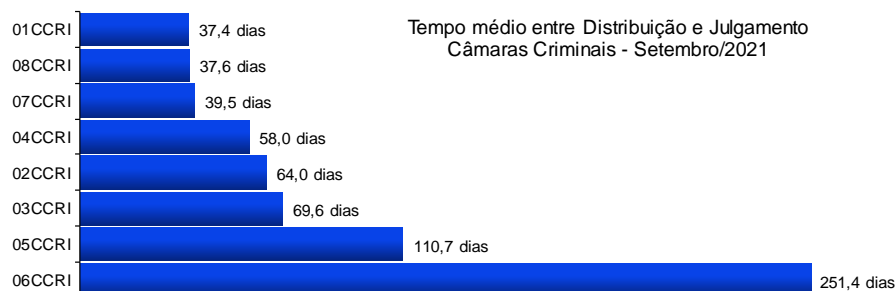
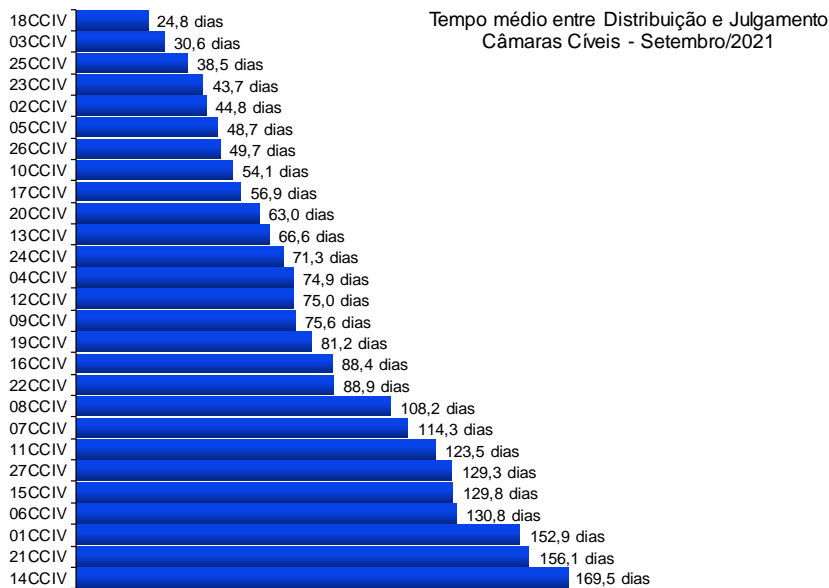
Poder Judiciário do Estado do Rio de Janeiro

**Diretoria-Geral de Estatística e Apoio à Jurisdição
Departamento de Apoio ao 2º Grau de Jurisdição**

**Setembro
2021**



**RELATÓRIO ESTATÍSTICO MENSAL
2º GRAU DE JURISDIÇÃO**



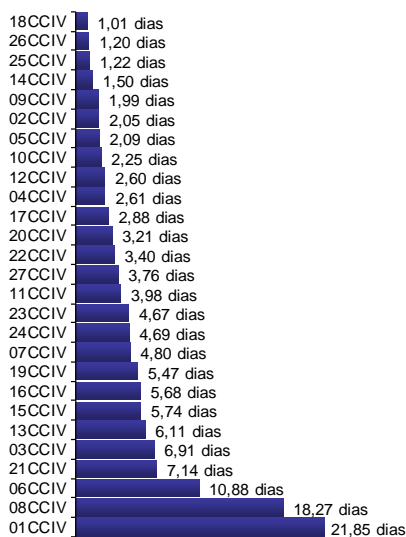
*N/D – resultado não disponível: não houve julgamento no período.

Fonte: Sistema eJUD, Módulo Relatórios, Estatística de Julgamento.


A estatística considera o tempo decorrido entre a distribuição ao Órgão Julgador e o primeiro julgamento do processo, abrangendo processos que tiveram seu primeiro julgamento no período de 1º a 30 de setembro de 2021.



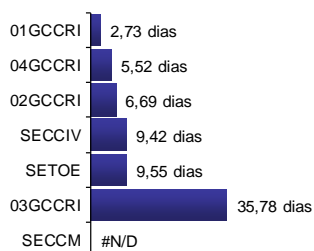
Tempo médio, em dias úteis, entre a Sessão de Julgamento e a Publicação do Acórdão
Últimos 6 meses - abril/2021 a setembro/2021 - Câmaras Cíveis



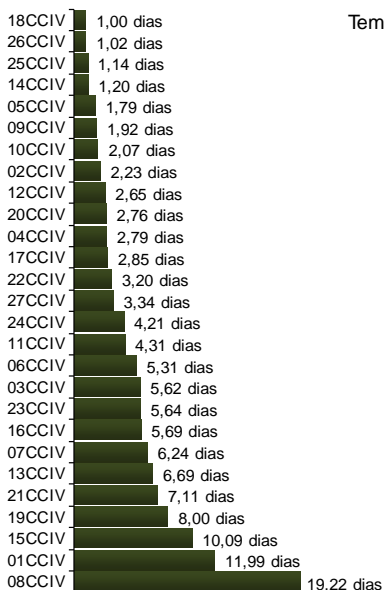
Tempo médio, em dias úteis, entre a Sessão de Julgamento e a Publicação do Acórdão
Últimos 6 meses - abril/2021 a setembro/2021 - Câmaras Criminais



Tempo médio, em dias úteis, entre a Sessão de Julgamento e a Publicação do Acórdão
Últimos 6 meses - abril/2021 a setembro/2021 - Órgão Especial, Seção Cível,
Grupos de Câmaras Criminais e Conselho da Magistratura



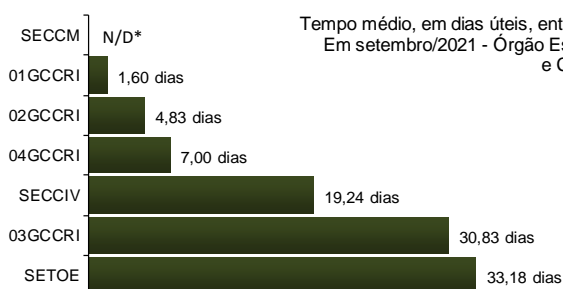
Fonte: Sistema eJUD, Módulo Relatórios, Acompanhamento Meta 04/2010. O resultado compreende os acórdãos publicados **nos últimos 6 meses** (de 01/04/2021 até 30/09/2021). Em razão do decidido no processo administrativo nº 2018-0045941, este indicador, a partir do relatório de fev/18, passou a calcular o tempo médio computando **apenas os dias úteis**. Os resultados são calculados em planilha eletrônica, com base no relatório analítico do sistema, incluindo todos os acórdãos publicados, dentro e fora do prazo. A [Meta Prioritária 04/2010 do CNJ](#) determina que os tribunais lavrem e publiquem todos os acórdãos em até 10 dias (corridos) após a sessão de julgamento.



Tempo médio, em dias úteis, entre a Sessão de Julgamento e a Publicação do Acórdão
Em setembro/2021 - Câmaras Cíveis



Tempo médio, em dias úteis, entre a Sessão de Julgamento e a Publicação do Acórdão
Em setembro/2021 - Câmaras Criminais



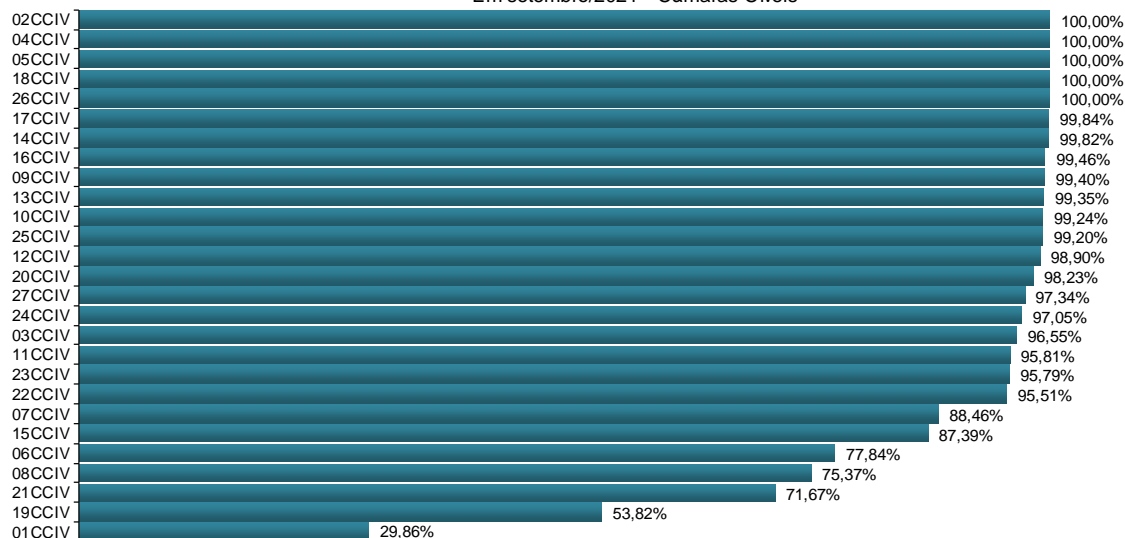
Tempo médio, em dias úteis, entre a Sessão de Julgamento e a Publicação do Acórdão
Em setembro/2021 - Órgão Especial, Seção Cível, Grupos de Câmaras Criminais
e Conselho da Magistratura

*N/D – resultado não disponível: não houve acórdão publicado no período.


Fonte: Sistema eJUD, Módulo Relatórios, Acompanhamento Meta 04/2010. O resultado compreende os acórdãos publicados no mês (de 1º a 30/09/2021). Em razão do decidido no processo administrativo nº 2018-0045941, este indicador, a partir do relatório de fev/18, passou a calcular o tempo médio computando **apenas os dias úteis**. Os resultados são calculados em planilha eletrônica, com base no relatório analítico do sistema, incluindo todos os acórdãos publicados, dentro e fora do prazo. A [Meta Prioritária 04/2010 do CNJ](#) determina que os tribunais lavrem e publiquem todos os acórdãos em até 10 dias (corridos) após a sessão de julgamento.




% de Acórdãos publicados em até 8 dias úteis - Cumprimento da Meta CNJ 04/2010
Em setembro/2021 - Câmaras Cíveis



% de Acórdãos publicados em até 8 dias úteis - Cumprimento da Meta CNJ 04/2010
Em setembro/2021 - Câmaras Criminais

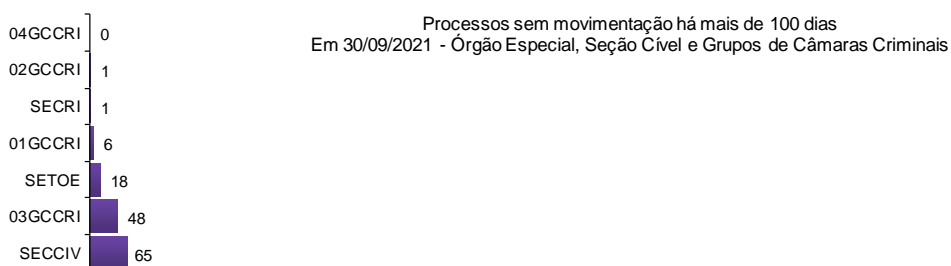

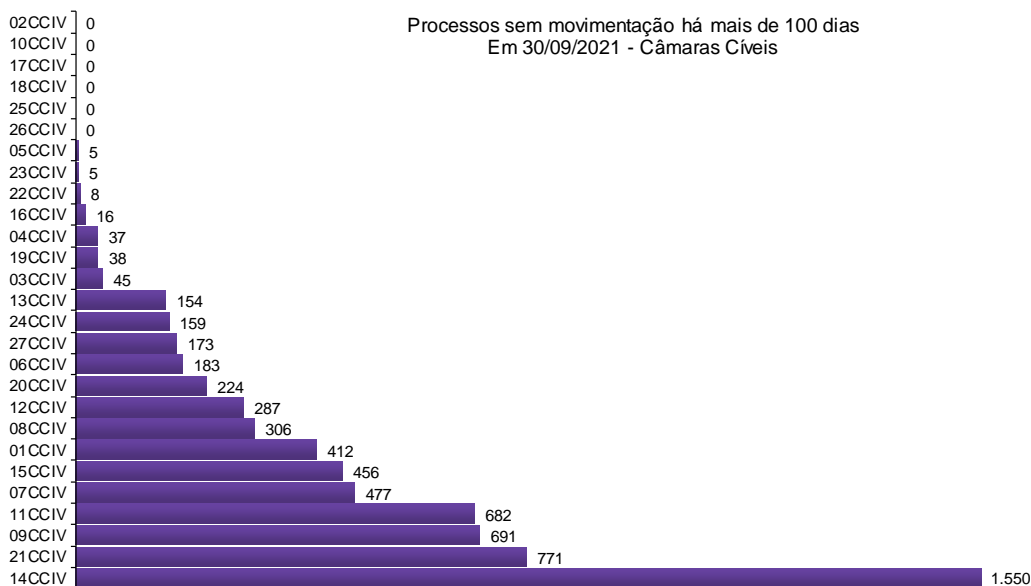


% de Acórdãos publicados em até 8 dias úteis - Cumprimento da Meta CNJ 04/2010
Em setembro/2021 - Órgão Especial, Seção Cível, Grupos de Câmaras Criminais e Conselho da Magistratura


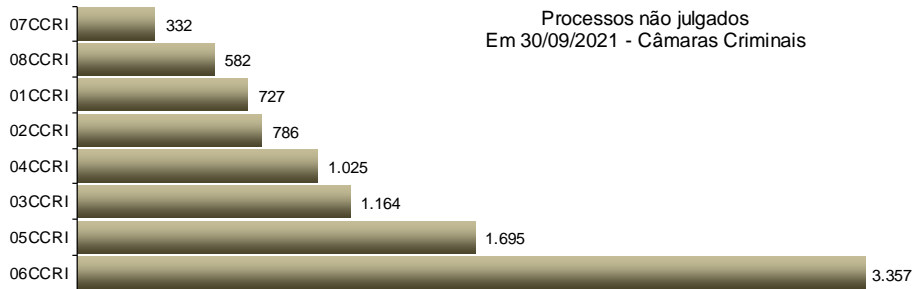
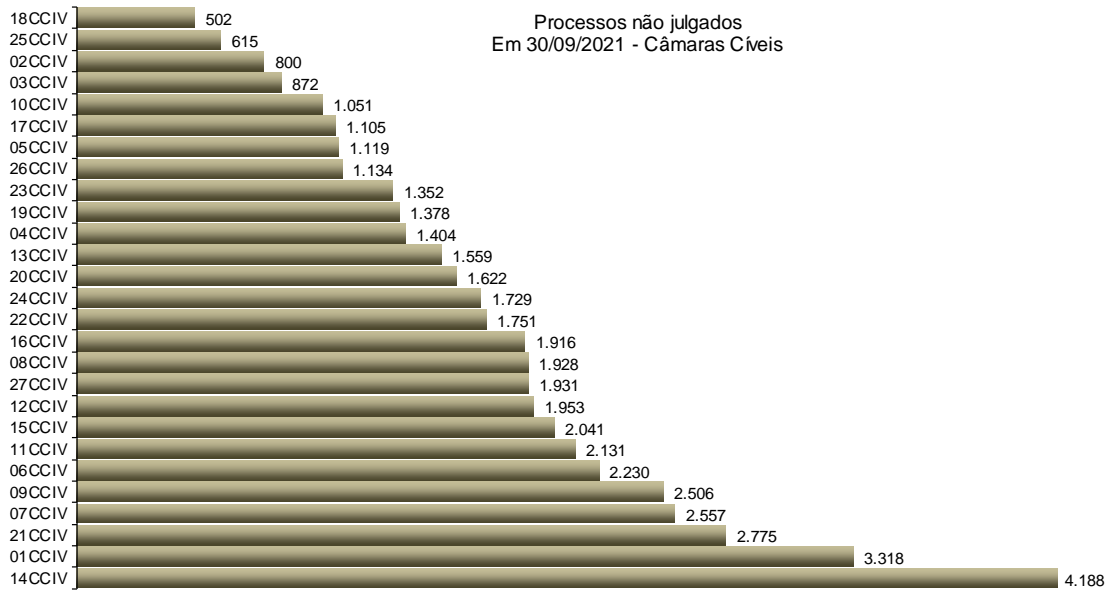


*N/D – resultado não disponível: não houve acórdão publicado no período.

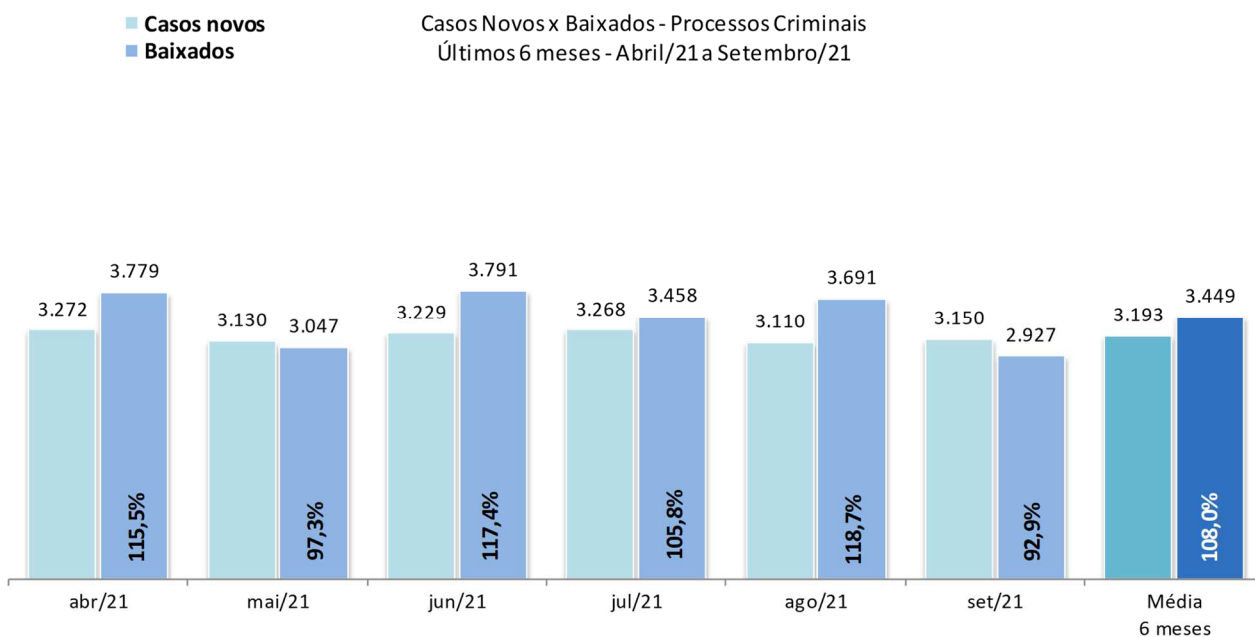
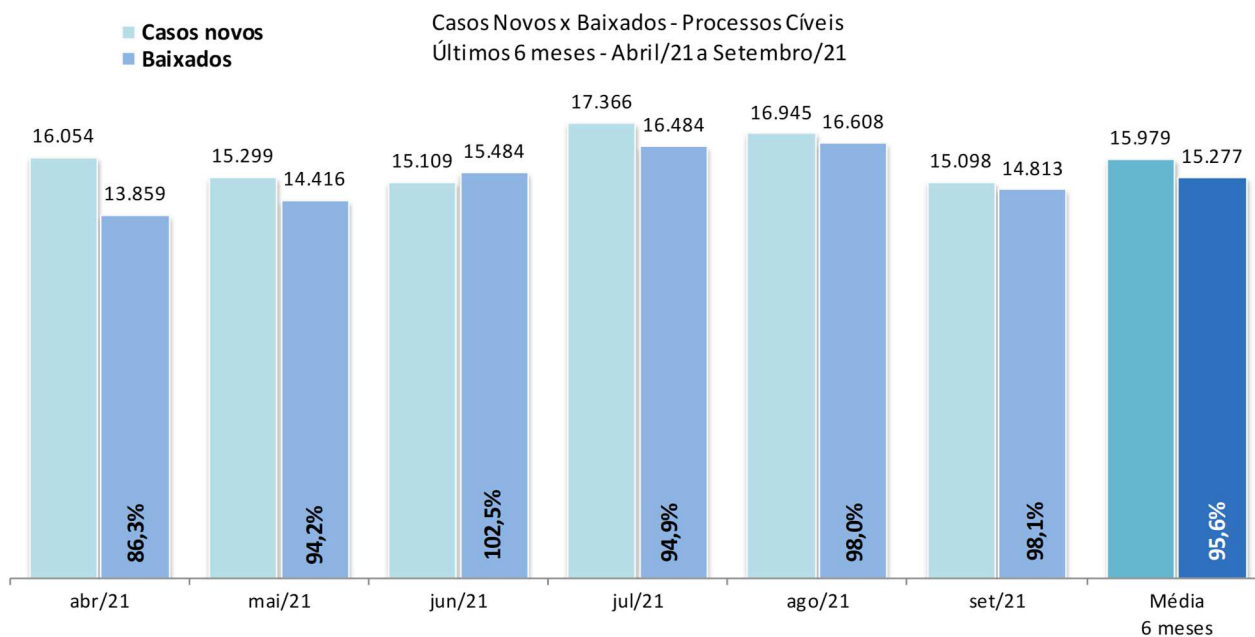
Fonte: Sistema eJUD, Módulo Relatórios, Acompanhamento Meta 04/2010. O resultado representa a proporção entre o número de acórdãos publicados no prazo de **8 dias úteis** e o total de acórdãos publicados. Este indicador se baseia na [Meta Prioritária 04/2010 do CNJ](#) (lavrar e publicar todos os acórdãos em até 10 dias após a sessão de julgamento). Em razão do decidido no processo administrativo nº 2018-0045941, a partir de fevereiro/2018 o relatório passou a considerar 8 dias úteis de prazo para a publicação de acórdãos. **A meta é considerada atingida quando o grau de cumprimento é igual ou superior a 90%.**



Fonte: base de dados do Sistema eJUD; dados extraídos pela DGTEC, conforme critérios da pergunta DØ1 do questionário de Produtividade de Desembargadores para o Justiça Aberta, do CNJ. Em razão da pandemia do novo coronavírus – Covid-19, fez-se necessária a suspensão da contagem dos prazos nos processos eletrônicos, conforme os Atos Normativos 05/2020, 08/2020, 12/2020 e 14/2020. Desse modo, excepcionalmente, serão descontados os dias de suspensão nos autos sem movimentação há mais de 100 dias.



Fonte: Sistema eJUD; Módulo Relatórios, Relatório Produtividade dos Magistrados, de setembro/2021. O gráfico representa a quantidade de Processos não Julgados constante da tabela "Produtividade dos Magistrados" por Órgão Julgador, apresentada no final deste relatório.



Fonte: base de dados do Sistema eJUD; dados extraídos pelo DEJUR, em conformidade com os critérios estabelecidos na [Resolução 76 do CNJ](#). O percentual exibido sobre o item "Baixados" representa o [índice de atendimento à demanda](#), ou seja, a relação entre o número de processos baixados e o número de casos novos apresentados no mesmo período.



Produtividade dos Magistrados

Data de referência: 09/2021

Órgão Julgador	Processos		Votos Proferidos		Procs. em Andamento
	Distr.	Julg.	Acordão	Decisão	
PRIMEIRA CAMARA CIVEL	601	551	355	198	3318
SEGUNDA CAMARA CIVEL	487	442	255	193	800
TERCEIRA CAMARA CIVEL	554	815	493	330	872
QUARTA CAMARA CIVEL	466	828	535	305	1404
QUINTA CAMARA CIVEL	569	731	509	231	1119
SEXTA CAMARA CIVEL	497	808	615	197	2230
SÉTIMA CAMARA CIVEL	649	757	418	343	2557
OITAVA CAMARA CIVEL	530	798	551	249	1928
NONA CAMARA CIVEL	669	795	606	193	2506
DÉCIMA CAMARA CIVEL	614	866	297	586	1051
DÉCIMA PRIMEIRA CAMARA CIVEL	644	1095	879	219	2131
DÉCIMA SEGUNDA CAMARA CIVEL	723	1057	784	284	1953
DÉCIMA TERCEIRA CAMARA CIVEL	431	511	296	219	1559
DÉCIMA QUARTA CAMARA CIVEL	641	1096	759	359	4188
DÉCIMA QUINTA CAMARA CIVEL	622	1157	684	482	2041
DÉCIMA SEXTA CAMARA CIVEL	555	595	340	261	1916
DÉCIMA SÉTIMA CAMARA CIVEL	528	813	562	260	1105
DÉCIMA OITAVA CAMARA CIVEL	420	707	433	308	502
PRIMEIRA CAMARA CRIMINAL	424	473	311	207	727
SEGUNDA CAMARA CRIMINAL	350	582	248	379	786
TERCEIRA CAMARA CRIMINAL	468	538	371	194	1164
QUARTA CAMARA CRIMINAL	453	496	299	210	1025
QUINTA CAMARA CRIMINAL	472	611	362	259	1695
SEXTA CAMARA CRIMINAL	434	535	251	288	3357
SÉTIMA CAMARA CRIMINAL	248	550	433	126	332
OITAVA CAMARA CRIMINAL	361	501	395	126	582
SGJUD - TRIBUNAL PLENO E ÓRGÃO ESPECIAL	283	358	265	97	696
DÉCIMA NONA CAMARA CIVEL	516	600	448	153	1378
VIGÉSIMA CAMARA CIVEL	545	1090	813	291	1622
VIGÉSIMA PRIMEIRA CAMARA CIVEL	512	1141	391	789	2775
VIGÉSIMA SEGUNDA CAMARA CIVEL	677	924	714	217	1751
VIGÉSIMA TERCEIRA CAMARA CIVEL	521	524	320	211	1352
VIGÉSIMA QUARTA CAMARA CIVEL	659	958	686	282	1729
VIGÉSIMA QUINTA CAMARA CIVEL	439	816	661	208	615
VIGÉSIMA SEXTA CAMARA CIVEL	703	1036	820	221	1134
VIGÉSIMA SÉTIMA CAMARA CIVEL	399	564	400	164	1931
PRIMEIRO GRUPO DE CAMARAS CRIMINAIS	11	19	5	15	49
SEGUNDO GRUPO DE CAMARAS CRIMINAIS	15	21	12	9	44
TERCEIRO GRUPO DE CAMARAS CRIMINAIS	17	20	15	6	97
QUARTO GRUPO DE CAMARAS CRIMINAIS	8	7	0	7	27
SGJUD - SEÇÃO CIVEL	50	139	69	71	287
Total	18765	26925	17660	9747	58335



Produtividade dos Magistrados

Data de referência: 09/2021

Magistrado	Processos		Votos Proferidos		Procs. em Andamento	Tempo Médio	
	Distr.	Julg.	Acordão	Decisão		Anual	Mensal
DES. ADOLPHO CORREA DE ANDRADE MELLO JUNIOR	143	192	154	39	506	31	45
DES. ADRIANA LOPES MOUTINHO DAUDT D'OLIVEIRA	0	13	13	0	156	16	5
DES. ADRIANO CELSO GUIMARAES	102	106	71	35	475	67	82
DES. AGOSTINHO TEIXEIRA DE ALMEIDA FILHO	146	181	94	89	618	110	74
DES. ALCIDES DA FONSECA NETO	144	269	200	72	175	4	9
DES. ALEXANDRE EDUARDO SCISINIO	151	232	173	59	230	18	24
DES. ALEXANDRE FREITAS CAMARA	100	164	100	68	224	14	14
DES. ANA MARIA PEREIRA DE OLIVEIRA	143	170	156	15	322	31	43
DES. ANDRE EMILIO RIBEIRO VON MELENTOVYTCH	116	331	98	240	1024	118	143
DES. ANDRE GUSTAVO CORREA DE ANDRADE	143	151	98	55	330	24	15
DES. ANDRE LUIZ CIDRA	151	217	166	51	236	16	17
DES. ANDREA MACIEL PACHA	136	49	3	46	89	1	1
DES. ANTONIO CARLOS ARRABIDA PAES	40	87	28	61	314	21	22
DES. ANTONIO CARLOS NASCIMENTO AMADO	98	115	76	45	377	55	62
DES. ANTONIO ILOIZIO BARROS BASTOS	132	201	132	70	221	18	30
DES. ANTONIO JAYME BOENTE	94	88	59	37	317	39	40
DES. ARTHUR NARCISO DE OLIVEIRA NETO	125	197	152	45	277	44	43
DES. AUGUSTO ALVES MOREIRA JUNIOR	147	185	141	44	579	88	93
DES. BENEDICTO ABICAIR	103	159	102	57	384	93	95
DES. BERNARDO MOREIRA GARCEZ NETO	103	144	12	135	62	8	9
DES. CAETANO ERNESTO DA FONSECA COSTA	135	208	95	114	415	58	45
DES. CAIRO ITALO FRANÇA DAVID	98	133	88	45	540	31	34
DES. CAMILO RIBEIRO RULIERE	146	137	108	29	988	125	141
DES. CARLOS AZEREDO DE ARAUJO	142	112	82	30	1320	140	169
DES. CARLOS EDUARDO DA ROSA DA FONSECA PASSO	99	161	81	95	68	1	1
DES. CARLOS EDUARDO MOREIRA DA SILVA	145	182	161	21	471	23	17
DES. CARLOS EDUARDO ROBOREDO	100	111	76	45	138	6	7
DES. CARLOS GUSTAVO VIANNA DIREITO	147	41	0	41	111	5	5
DES. CARLOS JOSE MARTINS GOMES	143	137	91	46	712	120	139
DES. CARLOS SANTOS DE OLIVEIRA	102	136	95	43	126	9	10
DES. CELSO FERREIRA FILHO	66	77	47	39	151	23	25
DES. CELSO LUIZ DE MATOS PERES	128	198	38	163	179	34	34
DES. CELSO SILVA FILHO	0	4	3	1	222	21	36
DES. CESAR FELIPE CURY	103	242	195	47	522	58	74
DES. CEZAR AUGUSTO RODRIGUES COSTA	144	236	161	79	226	24	43
DES. CHERUBIN HELCIAS SCHWARTZ JUNIOR	145	237	187	54	470	12	18
DES. CINTIA SANTAREM CARDINALI	131	169	102	68	209	8	10
DES. CLAUDIA PIRES DOS SANTOS FERREIRA	145	160	121	39	530	54	57
DES. CLAUDIA TELLES DE MENEZES	144	180	129	52	226	18	18
DES. CLAUDIO BRANDAO DE OLIVEIRA	144	145	97	49	865	30	29
DES. CLAUDIO DE MELLO TAVARES	128	166	86	80	224	20	22
DES. CLAUDIO LUIS BRAGA DELL ORTO	102	143	91	60	59	2	3
DES. CLAUDIO TAVARES DE OLIVEIRA JUNIOR	101	138	104	39	140	10	7
DES. CLEBER GHELLENSTEIN	143	175	131	44	1031	84	105
DES. CONCEICAO APARECIDA MOUSNIER TEIXEIRA DE	19	31	4	27	476	139	116
DES. CRISTINA TEREZA GAULIA	63	97	65	32	131	32	20
DES. CUSTODIO DE BARROS TOSTES	0	11	0	11	430	15	75
DES. DANIELA BRANDÃO FERREIRA	146	235	159	79	162	11	13
DES. DENISE LEVY TREDLER	0	12	0	12	692	20	21
DES. DENISE NICOLL SIMÕES	122	147	99	49	392	30	34
DES. DENISE VACCARI MACHADO PAES	69	82	42	56	51	2	2
DES. EDSON AGUIAR DE VASCONCELOS	171	211	204	7	216	10	8
DES. EDUARDO DE AZEVEDO PAIVA	130	197	148	52	231	18	29
DES. EDUARDO GUSMAO ALVES DE BRITO NETO	0	30	0	30	374	41	51



Produtividade dos Magistrados

Data de referência: 09/2021

Magistrado	Processos		Votos Proferidos		Procs. em Andamento	Tempo Médio	
	Distr.	Julg.	Acordão	Decisão		Anual	Mensal
DES. ELISABETE FILIZZOLA ASSUNÇÃO	102	104	50	54	135	7	12
DES. ELIZABETE ALVES DE AGUIAR	98	121	85	40	107	1	1
DES. ELTON MARTINEZ CARVALHO LEME	95	164	113	54	405	85	95
DES. FABIO DUTRA	123	72	60	12	1167	235	243
DES. FABIO UCHOA PINTO DE MIRANDA MONTENEGRO	144	38	22	16	171	0	0
DES. FERNANDA FERNANDES COELHO ARRABIDA PAES	42	34	0	34	175	6	7
DES. FERNANDO ANTONIO DE ALMEIDA	89	127	82	48	781	72	75
DES. FERNANDO CERQUEIRA CHAGAS	144	269	216	54	534	25	18
DES. FERNANDO FOCH DE LEMOS ARIGONY DA SILVA	124	102	76	27	352	40	42
DES. FLAVIA ROMANO DE REZENDE	145	214	142	74	183	5	6
DES. FLÁVIO MARCELO DE AZEVEDO HORTA FERNAND	98	302	76	251	78	65	82
DES. FRANCISCO DE ASSIS PESSANHA FILHO	146	229	156	77	183	4	3
DES. FRANCISCO JOSE DE ASEVEDO	72	88	59	31	461	80	78
DES. GABRIEL DE OLIVEIRA ZEFIRO	151	156	106	50	277	16	23
DES. GEORGIA DE CARVALHO LIMA	147	192	108	85	486	2	2
DES. GILBERTO CAMPISTA GUARINO	143	187	115	81	1984	303	264
DES. GILBERTO CLOVIS FARIAS MATOS	148	191	161	30	554	41	48
DES. GILMAR AUGUSTO TEIXEIRA	105	107	94	17	108	0	0
DES. GIZELDA LEITAO TEIXEIRA	99	116	64	56	148	19	18
DES. HELDA LIMA MEIRELES	42	83	54	29	136	8	7
DES. HELENO RIBEIRO PEREIRA NUNES	144	175	128	53	232	18	20
DES. HENRIQUE CARLOS DE ANDRADE FIGUEIRA	1	18	6	12	31	56	18
DES. HORACIO DOS SANTOS RIBEIRO NETO	7	347	231	119	727	173	152
DES. INES DA TRINDADE CHAVES DE MELO	18	99	72	27	399	90	108
DES. JACQUELINE LIMA MONTENEGRO	12	22	0	22	369	87	45
DES. JAIME DIAS PINHEIRO FILHO	144	193	162	31	346	0	0
DES. JOÃO BATISTA DAMASCENO	101	169	115	54	198	5	6
DES. JOAO ZIRALDO MAIA	101	136	91	46	148	11	12
DES. JOAQUIM DOMINGOS DE ALMEIDA NETO	103	156	110	49	80	1	1
DES. JOSE ACIR LESSA GIORDANI	95	143	111	35	420	63	80
DES. JOSE CARLOS MALDONADO DE CARVALHO	0	1	1	0	42	67	57
DES. JOSE CARLOS PAES	144	298	179	126	135	0	0
DES. JOSE CARLOS VARANDA DOS SANTOS	106	145	124	26	520	61	64
DES. JOSE MUINOS PINEIRO FILHO	102	137	52	86	857	102	139
DES. JOSE ROBERTO LAGRANHA TAVORA	0	119	111	8	50	19	19
DES. JOSE ROBERTO PORTUGAL COMPASSO	146	160	110	53	195	29	26
DES. JUAREZ FERNANDES FOLHES	149	197	107	93	318	60	52
DES. KATIA MARIA AMARAL JANGUTTA	103	119	85	42	194	12	13
DES. KATYA MARIA DE PAULA MENEZES MONNERAT	102	144	101	49	158	10	11
DES. LEILA MARIA RODRIGUES PINTO DE CARVALHO E	146	177	167	28	128	0	0
DES. LUCIA HELENA DO PASSO	143	206	148	58	603	67	67
DES. LUCIA REGINA ESTEVES DE MAGALHAES	146	178	112	66	365	27	30
DES. LUCIANO SABOIA RINALDI DE CARVALHO	146	163	82	81	602	91	75
DES. LUCIANO SILVA BARRETO	102	125	64	65	190	9	11
DES. LUCIO DURANTE	0	92	81	11	60	33	42
DES. LUIZ EDUARDO C CANABARRO	144	163	122	41	562	43	49
DES. LUIZ FELIPE FRANCISCO	101	133	115	18	203	8	8
DES. LUIZ FERNANDO PINTO	149	211	153	61	263	28	40
DES. LUIZ HENRIQUE OLIVEIRA MARQUES	129	229	209	20	569	79	87
DES. LUIZ NORONHA DANTAS	100	74	52	22	488	82	50
DES. LUIZ ROLDAO DE FREITAS GOMES FILHO	148	166	104	64	163	2	2
DES. LUIZ UMPIERRE DE MELLO SERRA	151	114	86	28	405	41	49
DES. LUIZ ZVEITER	82	66	34	39	133	1	1
DES. MAFALDA LUCCHESI	144	49	1	49	103	1	1
DES. MARCELO CASTRO ANATOCLES DA SILVA FERREI	105	164	105	62	260	12	16

Produtividade dos Magistrados

Data de referência: 09/2021

Magistrado	Processos		Votos Proferidos		Procs. em Andamento	Tempo Médio	
	Distr.	Julg.	Acordão	Decisão		Anual	Mensal
DES. MARCELO LIMA BUHATEM	146	169	110	60	298	30	28
DES. MARCIA FERREIRA ALVARENGA	0	16	9	7	160	10	14
DES. MARCIA PERRINI BODART	99	129	80	54	183	12	17
DES. MARCO ANTONIO IBRAHIM	148	202	117	95	536	57	67
DES. MARCO AURELIO BEZERRA DE MELO	145	186	108	79	283	17	20
DES. MARCOS ALCINO DE AZEVEDO TORRES	145	143	116	27	557	58	86
DES. MARCOS ANDRE CHUT	130	165	129	38	356	50	56
DES. MARCUS HENRIQUE PINTO BASILIO	0	3	1	2	1	3	23
DES. MARGARET DE OLIVAS VALLE DOS SANTOS	0	74	58	17	104	13	24
DES. MARIA ANGELICA GUIMARAES GUERRA GUEDES	0	60	60	0	40	7	7
DES. MARIA AUGUSTA VAZ MONTEIRO DE FIGUEIREDO	97	169	109	61	177	15	14
DES. MARIA CELESTE PINTO DE CASTRO JATAHY	133	181	121	65	132	2	2
DES. MARIA DA GLORIA OLIVEIRA BANDEIRA DE MELLO	146	182	132	51	307	34	36
DES. MARIA HELENA PINTO MACHADO	102	180	120	62	196	8	8
DES. MARIA INES DA PENHA GASPAR	0	60	38	22	6	1	1
DES. MARIA ISABEL PAES GONCALVES	0	1	0	1	129	0	0
DES. MARIA LUIZA DE FREITAS CARVALHO	102	167	114	53	385	64	69
DES. MARIA REGINA FONSECA NOVA ALVES	159	239	164	80	374	57	46
DES. MARIA SANDRA KAYAT DIREITO	96	122	87	46	136	7	5
DES. MARIANNA FUX	146	195	114	102	124	8	11
DES. MARILIA DE CASTRO NEVES VIEIRA	100	197	131	75	135	9	7
DES. MARIO ASSIS GONCALVES	0	84	83	1	306	105	139
DES. MAURICIO CALDAS LOPES	105	142	57	92	85	0	0
DES. MAURO DICKSTEIN	123	146	94	54	370	31	37
DES. MAURO PEREIRA MARTINS	0	14	14	0	123	12	36
DES. MILTON FERNANDES DE SOUZA	102	127	84	44	131	6	5
DES. MÔNICA DE FARIA SARDAS	143	217	171	48	330	41	66
DES. MÔNICA FELDMAN DE MATTOS	123	193	88	105	395	71	67
DES. MONICA MARIA COSTA DI PIERO	143	199	111	89	271	49	53
DES. MONICA TOLLEDO DE OLIVEIRA	82	103	76	31	269	37	41
DES. MURILO ANDRE KIELING CARDONA PEREIRA	129	143	96	51	236	21	24
DES. MYRIAM MEDEIROS DA FONSECA COSTA	0	75	45	30	288	18	26
DES. NAGIB SLAIBI FILHO	50	118	84	34	418	55	73
DES. NATACHA NASCIMENTO GOMES TOSTES GONÇAL	150	230	186	45	104	0	0
DES. NILDSON ARAUJO DA CRUZ	0	102	6	96	376	248	330
DES. NORMA SUELY FONSECA QUINTES	0	140	122	18	397	87	94
DES. PATRICIA RIBEIRO SERRA VIEIRA	146	191	67	126	127	10	12
DES. PAULO CESAR VIEIRA DE CARVALHO FILHO	93	142	110	33	142	8	10
DES. PAULO DE OLIVEIRA LANZILLOTTA BALDEZ	91	122	81	41	567	61	67
DES. PAULO DE TARSO NEVES	84	69	27	44	151	4	11
DES. PAULO SERGIO RANGEL DO NASCIMENTO	99	109	73	39	209	25	28
DES. PEDRO FREIRE RAGUENET	144	407	109	330	296	39	34
DES. PEDRO SARAIVA DE ANDRADE LEMOS	145	185	50	139	192	35	35
DES. PETERSON BARROSO SIMÃO	119	168	113	57	124	11	9
DES. PLINIO PINTO COELHO FILHO	67	210	180	31	895	214	237
DES. REGINA LUCIA PASSOS	146	195	102	94	429	25	27
DES. REINALDO PINTO ALBERTO FILHO	0	11	7	4	18	6	11
DES. RENATA MACHADO COTTA	148	322	153	173	62	5	6
DES. RENATO LIMA CHARNAUX SERTA	146	161	121	40	533	19	19
DES. RICARDO COUTO DE CASTRO	83	92	48	44	376	69	54
DES. RICARDO RODRIGUES CARDOZO	0	10	1	9	12	61	56
DES. ROGERIO DE OLIVEIRA SOUZA	145	202	148	56	320	21	18
DES. ROSA HELENA PENNA MACEDO GUIA	0	34	1	33	197	63	204
DES. ROSITA MARIA DE OLIVEIRA NETTO	105	96	65	31	900	135	136
DES. SANDRA SANTAREM CARDINALI	143	223	159	65	167	15	19



Produtividade dos Magistrados

Data de referência: 09/2021

Magistrado	Processos		Votos Proferidos		Procs. em Andamento	Tempo Médio	
	Distr.	Julg.	Acordão	Decisão		Anual	Mensal
DES. SÉRGIO NOGUEIRA DE AZEREDO	122	184	135	50	304	154	145
DES. SERGIO RICARDO DE ARRUDA FERNANDES	146	180	136	44	265	16	20
DES. SERGIO SEABRA VARELLA	0	84	84	1	58	0	0
DES. SIDNEY ROSA DA SILVA	95	132	91	46	117	3	3
DES. SIRLEY ABREU BIONDI	139	211	124	88	263	9	9
DES. SÔNIA DE FÁTIMA DIAS	0	23	11	12	245	38	30
DES. SUELY LOPES MAGALHAES	66	129	104	32	95	3	5
DES. SUIMEI MEIRA CAVALIERI	97	112	78	38	199	14	19
DES. TERESA DE ANDRADE	144	221	173	53	491	93	88
DES. VALERIA DACHEUX NASCIMENTO	144	106	75	32	821	111	115
DES. WAGNER CINELLI DE PAULA FREITAS	146	236	177	60	116	4	4
DES. WERSON FRANCO PEREIRA RÊGO	0	127	116	19	42	17	9
DES. WILSON DO NASCIMENTO REIS	144	200	154	47	263	35	39
JDS. DES. ALVARO HENRIQUE TEIXEIRA DE ALMEIDA	144	189	145	49	441	52	60
JDS. DES. ANA LUIZA COIMBRA MAYON NOGUEIRA	0	6	5	1	27	2	4
JDS. DES. ANDRÉ RICARDO DE FRANCISCIS RAMOS	52	87	61	27	63	10	17
JDS. DES. ARTHUR EDUARDO MAGALHAES FERREIRA	74	28	13	15	106	18	18
JDS. DES. ISABELA PESSANHA CHAGAS	124	123	88	40	174	10	7
JDS. DES. MARCELO ALMEIDA DE MORAES MARINHO	79	99	96	3	139	2	2
JDS. DES. MARCOS ANTONIO R DE M BRITO	0	1	0	1	1	372	372
JDS. DES. MARIA AGLAE TEDESCO VILARDO	144	181	63	120	178	16	16
JDS. DES. MARIA TERESA PONTES GAZINEU	134	224	162	62	382	35	53
JDS. DES. RICARDO ALBERTO PEREIRA	134	300	231	74	155	16	17
Total	18765	26925	17660	9747	58335		
Média dos Tempos						40	43