




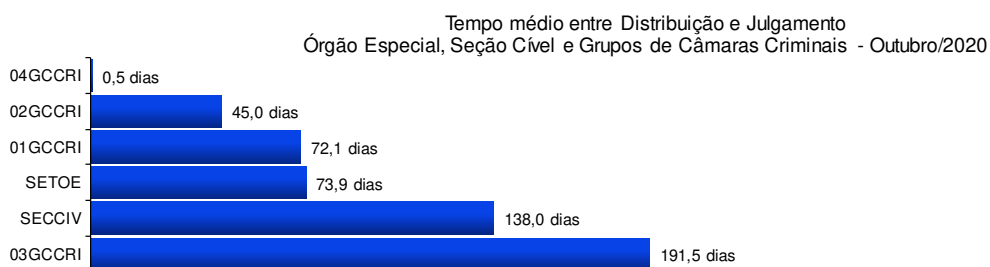
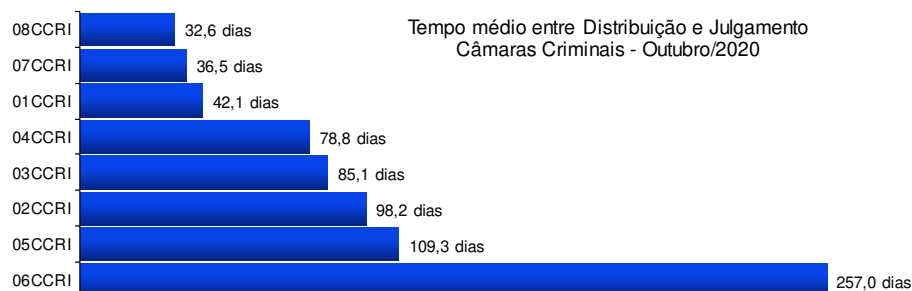
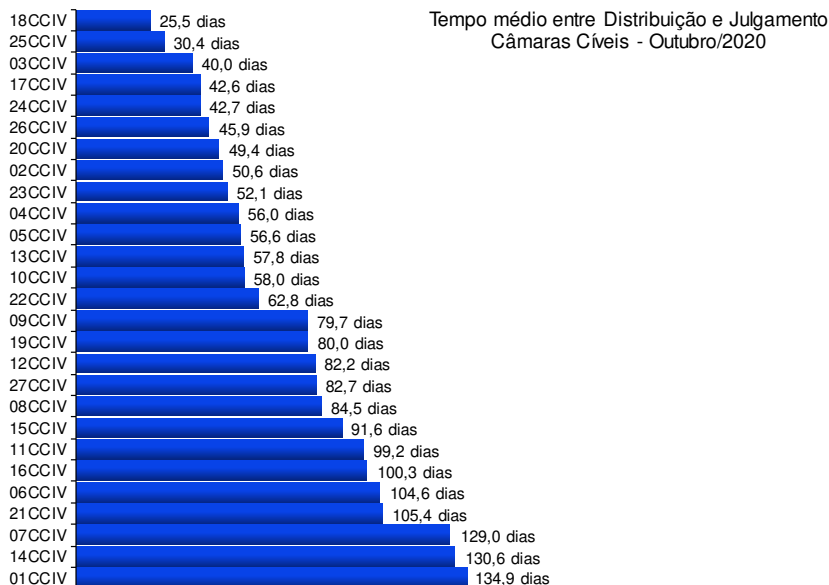
Poder Judiciário do Estado do Rio de Janeiro

**Diretoria-Geral de Apoio aos Órgãos Jurisdicionais
Departamento de Apoio ao 2º Grau de Jurisdição**

**Outubro
2020**

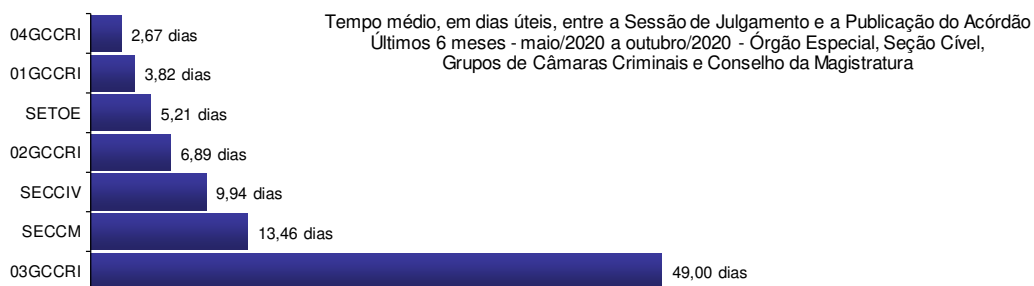
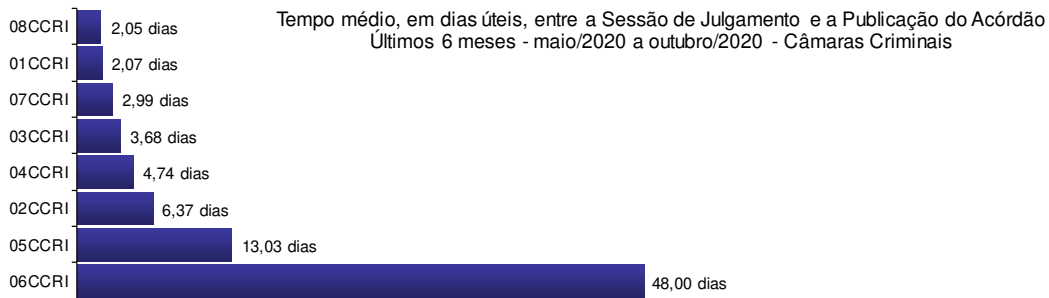
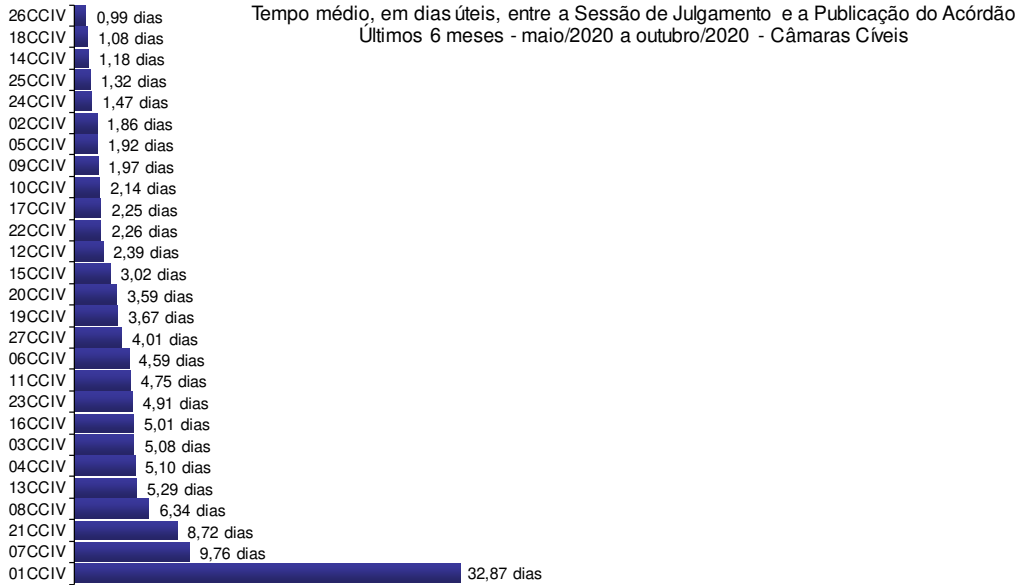


**RELATÓRIO ESTATÍSTICO MENSAL
2º GRAU DE JURISDIÇÃO**

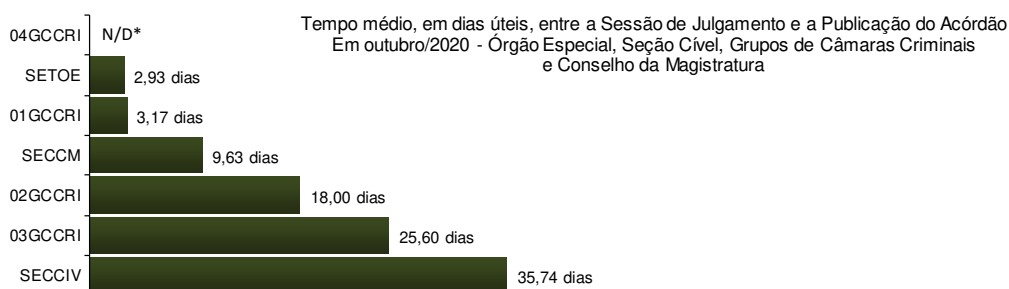
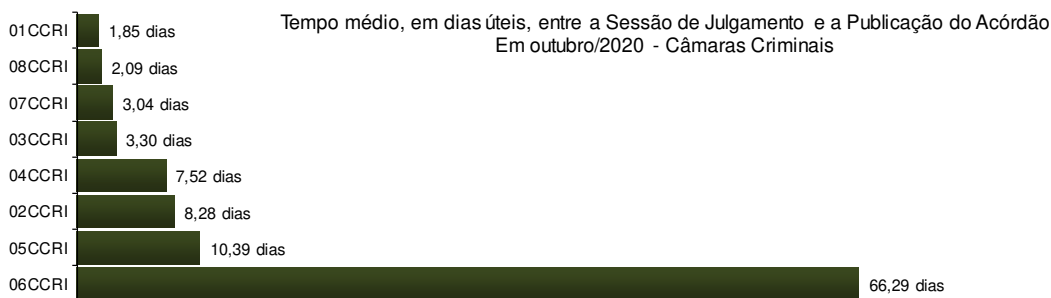
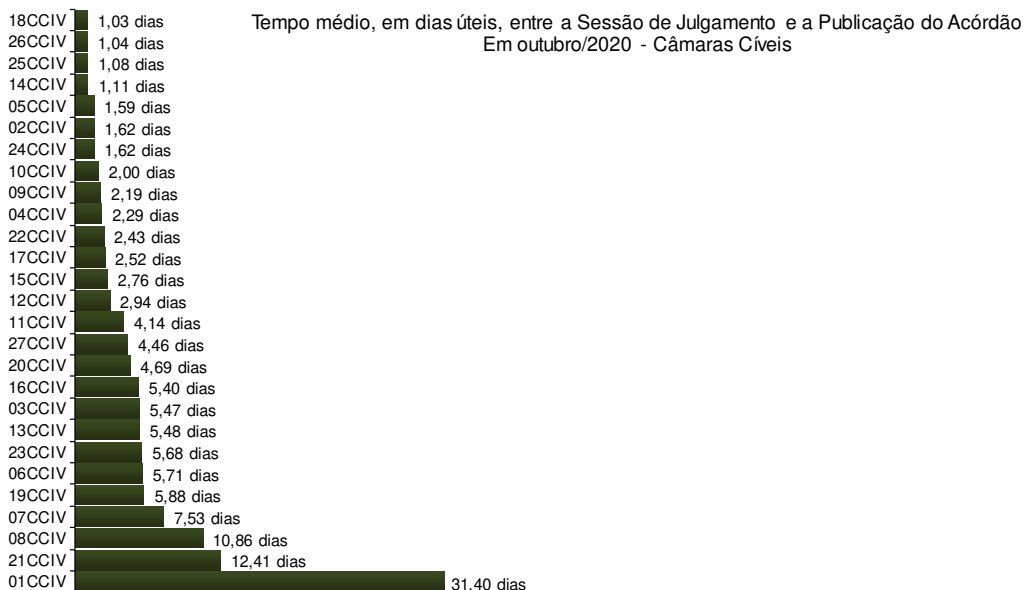


*N/D – resultado não disponível: não houve julgamento no período.

Fonte: base de dados do Sistema eJUD; dados extraídos pela DGTEC.
A estatística considera o tempo decorrido entre a distribuição ao Órgão Julgador e o primeiro julgamento do processo, abrangendo processos que tiveram seu primeiro julgamento no período de 1º a 31 de outubro de 2020.



Fonte: Sistema eJUD, Módulo Relatórios, Acompanhamento Meta 04/2010. O resultado compreende os acórdãos publicados **nos últimos 6 meses** (de 01/05/2020 até 31/10/2020). Em razão do decidido no processo administrativo nº 2018-0045941, este indicador, a partir do relatório de fev/18, passou a calcular o tempo médio computando **apenas os dias úteis**. Os resultados são calculados em planilha eletrônica, com base no relatório analítico do sistema, incluindo todos os acórdãos publicados, dentro e fora do prazo. A [Meta Prioritária 04/2010 do CNJ](#) determina que os tribunais lavrem e publiquem todos os acórdãos em até 10 dias (corridos) após a sessão de julgamento.

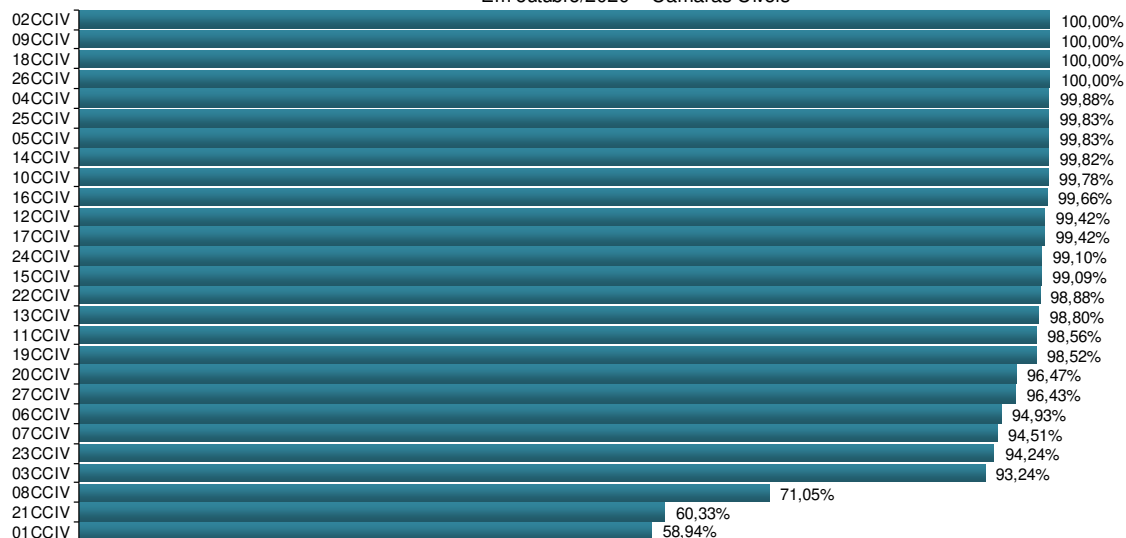


*N/D – resultado não disponível: não houve acórdão publicado no período.

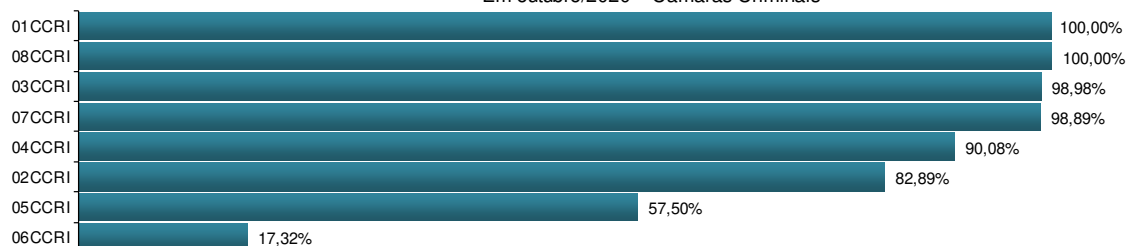
Fonte: Sistema eJUD, Módulo Relatórios, Acompanhamento Meta 04/2010. O resultado compreende os acórdãos publicados no mês (de 1º a 31/10/2020). Em razão do decidido no processo administrativo nº 2018-0045941, este indicador, a partir do relatório de fev/18, passou a calcular o tempo médio computando **apenas os dias úteis**. Os resultados são calculados em planilha eletrônica, com base no relatório analítico do sistema, incluindo todos os acórdãos publicados, dentro e fora do prazo. A [Meta Prioritária 04/2010 do CNJ](#) determina que os tribunais lavrem e publiquem todos os acórdãos em até 10 dias (corridos) após a sessão de julgamento.



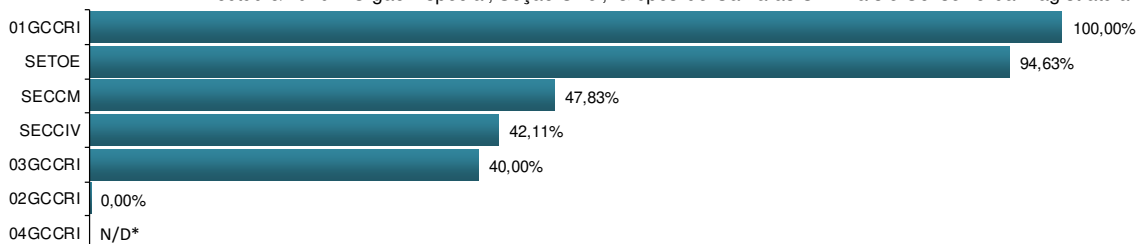
% de Acórdãos publicados em até 8 dias úteis - Cumprimento da Meta CNJ 04/2010
Em outubro/2020 - Câmaras Cíveis



% de Acórdãos publicados em até 8 dias úteis - Cumprimento da Meta CNJ 04/2010
Em outubro/2020 - Câmaras Criminais

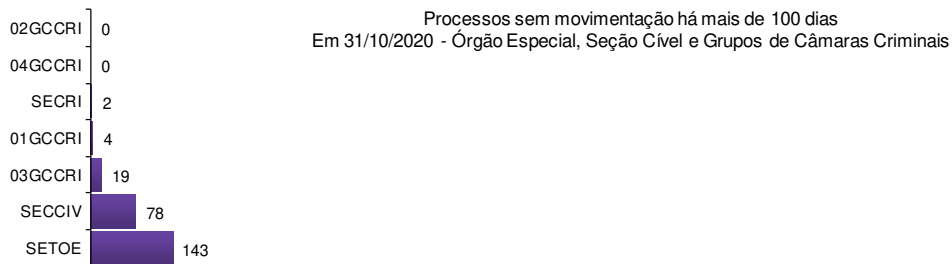

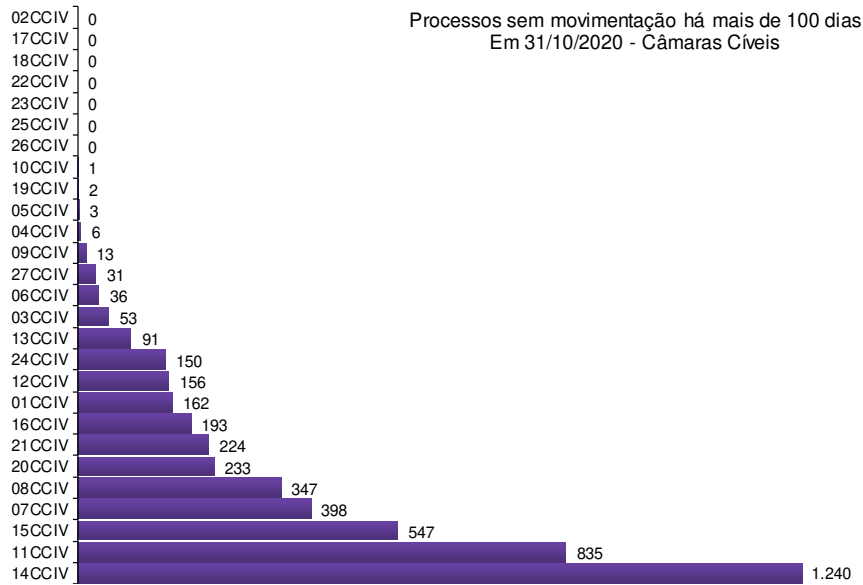


% de Acórdãos publicados em até 8 dias úteis - Cumprimento da Meta CNJ 04/2010
Em outubro/2020 - Órgão Especial, Seção Cível, Grupos de Câmaras Criminais e Conselho da Magistratura

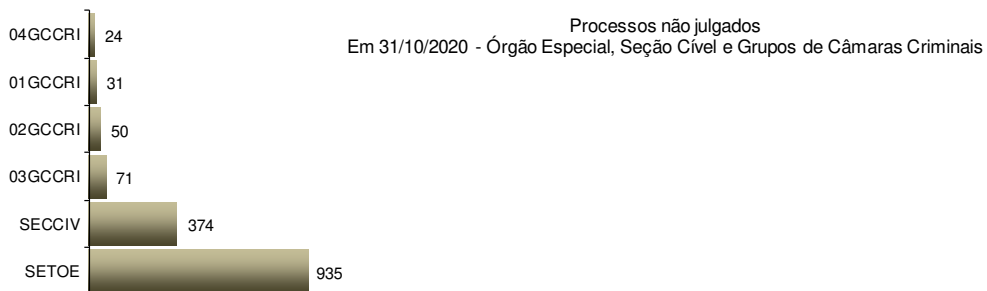
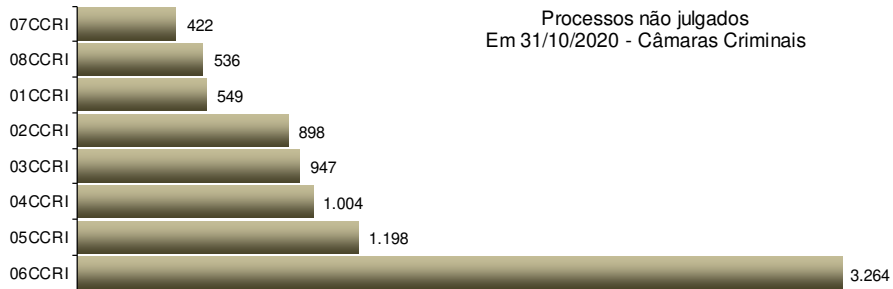
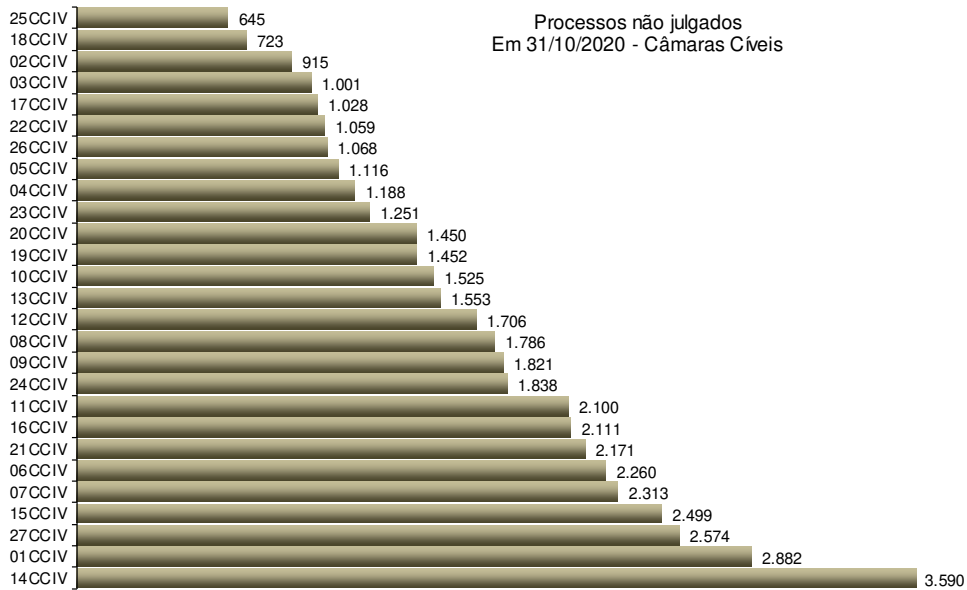


*N/D – resultado não disponível: não houve acórdão publicado no período.

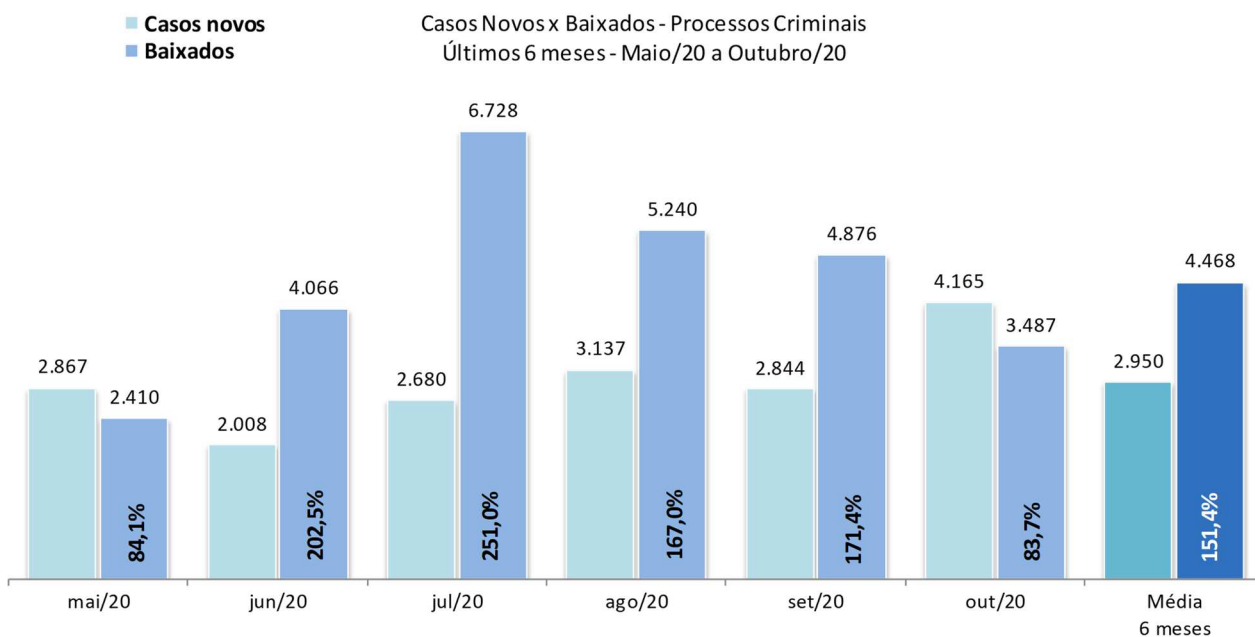
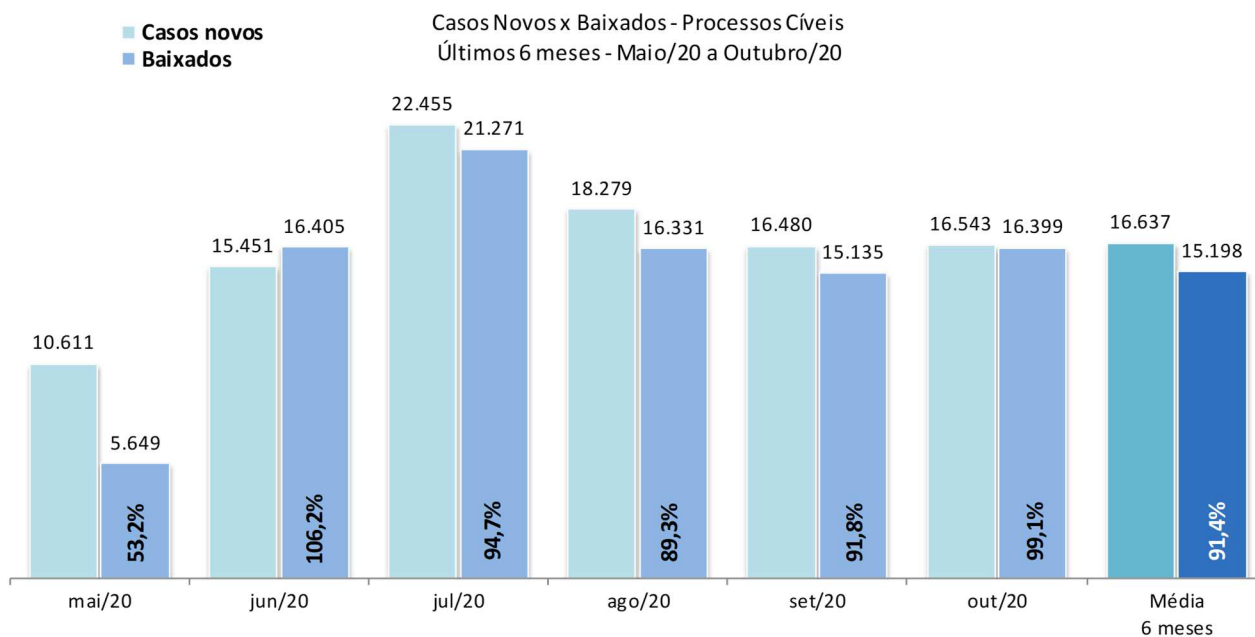
Fonte: Sistema eJUD, Módulo Relatórios, Acompanhamento Meta 04/2010. O resultado representa a proporção entre o número de acórdãos publicados no prazo de **8 dias úteis** e o total de acórdãos publicados. Este indicador se baseia na [Meta Prioritária 04/2010 do CNJ](#) (lavrar e publicar todos os acórdãos em até 10 dias após a sessão de julgamento). Em razão do decidido no processo administrativo nº 2018-0045941, a partir de fevereiro/2018 o relatório passou a considerar 8 dias úteis de prazo para a publicação de acórdãos. **A meta é considerada atingida quando o grau de cumprimento é igual ou superior a 90%.**



Fonte: base de dados do Sistema eJUD; dados extraídos pela DGTEC, conforme critérios da pergunta D01 do questionário de Produtividade de Desembargadores para o [Justiça Aberta, do CNJ](#). Em razão da pandemia do novo coronavírus – Covid-19, fez-se necessária a suspensão da contagem dos prazos nos processos eletrônicos, conforme os Atos Normativos 05/2020, 08/2020, 12/2020 e 14/2020. Desse modo, excepcionalmente, serão descontados os dias de suspensão nos autos sem movimentação há mais de 100 dias.



Fonte: Sistema eJUD; Módulo Relatórios, Relatório Produtividade dos Magistrados, de outubro/2020. O gráfico representa a quantidade de Processos não Julgados constante da tabela "Produtividade dos Magistrados" por Órgão Julgador, apresentada no final deste relatório.



Fonte: base de dados do Sistema eJUD; dados extraídos pela DGTEC, em conformidade com os critérios estabelecidos na [Resolução 76 do CNJ](#). O percentual exibido sobre o item "Baixados" representa o [índice de atendimento à demanda](#), ou seja, a relação entre o número de processos baixados e o número de casos novos apresentados no mesmo período.



Produtividade dos Magistrados

Data de referência: 10/2020

Órgão Julgador	Processos		Votos Proferidos		Procs. em Andamento	
	Distr.	Julg.	Acordão	Decisão		
PRIMEIRA CAMARA CIVEL		662	936	727	209	2882
SEGUNDA CAMARA CIVEL	649	1242	825	428	915	
TERCEIRA CAMARA CIVEL	772	1100	686	426	1001	
QUARTA CAMARA CIVEL	666	869	625	262	1188	
QUINTA CAMARA CIVEL	424	563	407	168	1116	
SEXTA CAMARA CIVEL	547	789	595	201	2260	
SÉTIMA CAMARA CIVEL	571	882	619	265	2313	
OITAVA CAMARA CIVEL	555	862	609	256	1786	
NONA CAMARA CIVEL	647	660	501	165	1821	
DÉCIMA CAMARA CIVEL	692	957	373	598	1525	
DÉCIMA PRIMEIRA CAMARA CIVEL	638	923	720	206	2100	
DÉCIMA SEGUNDA CAMARA CIVEL	546	708	579	137	1706	
DÉCIMA TERCEIRA CAMARA CIVEL	590	714	481	254	1553	
DÉCIMA QUARTA CAMARA CIVEL	705	825	610	233	3590	
DÉCIMA QUINTA CAMARA CIVEL	662	1042	797	258	2499	
DÉCIMA SEXTA CAMARA CIVEL	481	794	482	323	2111	
DÉCIMA SÉTIMA CAMARA CIVEL	655	874	660	223	1028	
DÉCIMA OITAVA CAMARA CIVEL	600	720	492	261	723	
PRIMEIRA CAMARA CRIMINAL	484	457	261	207	549	
SEGUNDA CAMARA CRIMINAL	562	860	444	488	898	
TERCEIRA CAMARA CRIMINAL	595	602	392	225	947	
QUARTA CAMARA CRIMINAL	504	543	323	232	1004	
QUINTA CAMARA CRIMINAL	562	709	439	303	1198	
SEXTA CAMARA CRIMINAL	464	484	282	215	3264	
SÉTIMA CAMARA CRIMINAL	423	439	300	153	422	
OITAVA CAMARA CRIMINAL	586	526	353	190	536	
OE - SECRETARIA DO TRIBUNAL PLENO E ORGAO ESPE	195	443	310	155	935	
DÉCIMA NONA CAMARA CIVEL	493	850	615	242	1452	
VIGÉSIMA CAMARA CIVEL	775	1232	878	387	1450	
VIGÉSIMA PRIMEIRA CAMARA CIVEL	475	781	419	380	2171	
VIGÉSIMA SEGUNDA CAMARA CIVEL	420	834	708	164	1059	
VIGÉSIMA TERCEIRA CAMARA CIVEL	425	564	395	178	1251	
VIGÉSIMA QUARTA CAMARA CIVEL	682	1019	760	274	1838	
VIGÉSIMA QUINTA CAMARA CIVEL	653	799	613	236	645	
VIGÉSIMA SEXTA CAMARA CIVEL	701	1137	949	235	1068	
VIGÉSIMA SÉTIMA CAMARA CIVEL	851	1213	806	414	2574	
PRIMEIRO GRUPO DE CAMARAS CRIMINAIS	9	28	12	18	31	
SEGUNDO GRUPO DE CAMARAS CRIMINAIS	8	7	0	7	50	
TERCEIRO GRUPO DE CAMARAS CRIMINAIS	7	11	7	4	71	
QUARTO GRUPO DE CAMARAS CRIMINAIS	11	3	0	4	24	
SECAO CIVEL	58	179	72	117	374	
Total	21005	29180	20126	9701	55928	



Produtividade dos Magistrados

Data de referência: 10/2020

Magistrado	Processos		Votos Proferidos		Procs. em Andamento	Tempo Médio	
	Distr.	Julg.	Acordão	Decisão		Anual	Mensal
DES. ADOLPHO CORREA DE ANDRADE MELLO JUNIOR	95	124	100	24	274	35	25
DES. ADRIANA LOPES MOUTINHO DAUDT D'OLIVEIRA	115	88	42	49	102	35	6
DES. ADRIANO CELSO GUIMARAES	79	168	139	29	357	114	67
DES. AGOSTINHO TEIXEIRA DE ALMEIDA FILHO	122	142	104	38	613	115	122
DES. ALCIDES DA FONSECA NETO	141	268	213	62	127	14	6
DES. ALEXANDRE FREITAS CAMARA	142	271	195	77	266	21	17
DES. ANA MARIA PEREIRA DE OLIVEIRA	148	133	124	9	284	11	23
DES. ANDRE EMILIO RIBEIRO VON MELENTOVYTCH	140	138	77	61	733	101	115
DES. ANDRE GUSTAVO CORREA DE ANDRADE	72	139	113	27	166	45	44
DES. ANDRE LUIZ CIDRA	142	205	159	48	196	9	15
DES. ANDREA FORTUNA TEIXEIRA	0	9	0	9	719	135	114
DES. ANTONIO CARLOS ARRABIDA PAES	142	181	133	50	266	20	17
DES. ANTONIO CARLOS NASCIMENTO AMADO	120	139	99	42	286	72	87
DES. ANTONIO EDUARDO FERREIRA DUARTE	90	95	52	45	143	31	16
DES. ANTONIO ILOIZIO BARROS BASTOS	96	117	77	43	140	21	12
DES. ANTONIO JAYME BOENTE	81	81	50	31	145	53	70
DES. ANTONIO JOSE FERREIRA CARVALHO	118	163	111	58	252	64	96
DES. ARTHUR NARCISO DE OLIVEIRA NETO	142	220	186	35	319	41	57
DES. AUGUSTO ALVES MOREIRA JUNIOR	95	144	113	31	420	126	86
DES. BENEDICTO ABICAIR	132	153	108	46	533	89	82
DES. BERNARDO MOREIRA GARCEZ NETO	0	2	2	1	4	27	6
DES. CAETANO ERNESTO DA FONSECA COSTA	140	215	163	53	531	113	82
DES. CAIRO ITALO FRANÇA DAVID	118	121	75	47	396	41	32
DES. CAMILO RIBEIRO RULIERE	139	167	137	30	785	182	160
DES. CARLOS AZEREDO DE ARAUJO	138	53	33	20	796	121	129
DES. CARLOS EDUARDO DA ROSA DA FONSECA PASSO	119	122	92	42	182	1	1
DES. CARLOS EDUARDO MOREIRA DA SILVA	146	238	231	13	366	31	33
DES. CARLOS EDUARDO ROBOREDO	119	105	63	46	119	16	5
DES. CARLOS JOSE MARTINS GOMES	143	157	80	77	678	109	110
DES. CARLOS SANTOS DE OLIVEIRA	123	227	174	69	150	7	10
DES. CELSO FERREIRA FILHO	119	128	84	51	170	22	17
DES. CELSO LUIZ DE MATOS PERES	143	226	59	169	197	34	40
DES. CELSO SILVA FILHO	141	147	88	64	219	11	16
DES. CESAR FELIPE CURY	139	162	126	36	552	70	47
DES. CEZAR AUGUSTO RODRIGUES COSTA	139	214	155	62	226	26	22
DES. CHERUBIN HELCIAS SCHWARTZ JUNIOR	142	215	167	53	386	13	8
DES. CINTIA SANTAREM CARDINALI	139	216	171	47	174	8	8
DES. CLAUDIA PIRES DOS SANTOS FERREIRA	139	187	132	56	431	77	59
DES. CLAUDIA TELLES DE MENEZES	0	5	0	5	225	23	8
DES. CLAUDIO BRANDAO DE OLIVEIRA	94	149	138	11	600	71	46
DES. CLAUDIO DE MELLO TAVARES	2	48	1	49	183	25	40
DES. CLAUDIO LUIS BRAGA DELL ORTO	141	172	117	62	137	2	2
DES. CLAUDIO TAVARES DE OLIVEIRA JUNIOR	123	119	75	50	136	7	9
DES. CLEBER GHELLENSTEIN	144	151	119	32	721	86	98
DES. CONCEICAO APARECIDA MOUSNIER TEIXEIRA DE	54	19	0	19	190	164	187
DES. CRISTINA TEREZA GAULIA	141	169	116	53	291	43	23
DES. CUSTODIO DE BARROS TOSTES	135	243	160	83	327	13	13
DES. DANIELA BRANDÃO FERREIRA	136	146	98	52	174	9	11
DES. DENISE LEVY TREDLER	57	126	98	29	380	17	25
DES. DENISE NICOLL SIMÕES	140	107	71	38	256	36	31
DES. DENISE VACCARI MACHADO PAES	116	161	91	83	101	1	2
DES. EDSON AGUIAR DE VASCONCELOS	140	194	137	59	235	18	18
DES. EDUARDO DE AZEVEDO PAIVA	118	125	96	33	195	18	13
DES. EDUARDO GUSMAO ALVES DE BRITO NETO	0	144	105	40	274	29	40
DES. ELISABETE FILIZZOLA ASSUNÇÃO	133	254	239	18	328	10	6



Produtividade dos Magistrados

Data de referência: 10/2020

Magistrado	Processos		Votos Proferidos		Procs. em Andamento	Tempo Médio	
	Distr.	Julg.	Acordão	Decisão		Anual	Mensal
DES. ELIZABETE ALVES DE AGUIAR	117	115	72	49	93	4	2
DES. ELTON MARTINEZ CARVALHO LEME	93	132	110	28	300	86	75
DES. FABIO DUTRA	143	129	114	15	1099	221	166
DES. FERDINALDO DO NASCIMENTO	134	213	124	91	334	46	48
DES. FERNANDO ANTONIO DE ALMEIDA	113	134	89	47	655	68	92
DES. FERNANDO CERQUEIRA CHAGAS	141	205	151	55	428	59	41
DES. FERNANDO FERNANDY FERNANDES	139	122	95	31	362	10	12
DES. FERNANDO FOCH DE LEMOS ARIGONY DA SILVA	86	189	132	64	148	87	45
DES. FLAVIA ROMANO DE REZENDE	140	171	125	47	208	6	5
DES. FLÁVIO MARCELO DE AZEVEDO HORTA FERNAND	115	360	106	309	82	74	88
DES. FRANCISCO DE ASSIS PESSANHA FILHO	141	230	158	78	136	2	3
DES. FRANCISCO JOSE DE ASEVEDO	124	98	50	51	495	73	69
DES. GABRIEL DE OLIVEIRA ZEFIRO	96	112	65	52	157	13	13
DES. GEORGIA DE CARVALHO LIMA	124	179	131	50	346	2	4
DES. GILBERTO CAMPISTA GUARINO	138	97	84	23	1599	342	322
DES. GILBERTO CLOVIS FARIAS MATOS	140	258	228	33	491	58	42
DES. GILMAR AUGUSTO TEIXEIRA	114	93	87	6	108	0	0
DES. GIZELDA LEITAO TEIXEIRA	123	100	56	45	162	17	16
DES. HELDA LIMA MEIRELES	141	136	82	55	137	11	9
DES. HELENO RIBEIRO PEREIRA NUNES	138	175	123	60	167	25	10
DES. HENRIQUE CARLOS DE ANDRADE FIGUEIRA	7	110	100	12	180	63	66
DES. HORACIO DOS SANTOS RIBEIRO NETO	141	150	71	80	1031	221	139
DES. INES DA TRINDADE CHAVES DE MELO	82	170	131	39	353	135	107
DES. JACQUELINE LIMA MONTENEGRO	141	179	116	66	608	81	86
DES. JAIME DIAS PINHEIRO FILHO	141	176	157	20	363	0	1
DES. JESSE TORRES PEREIRA JUNIOR	118	183	124	60	183	4	7
DES. JOAO ZIRALDO MAIA	117	140	87	56	149	11	10
DES. JOAQUIM DOMINGOS DE ALMEIDA NETO	115	132	94	44	88	4	1
DES. JOSE ACIR LESSA GIORDANI	140	148	132	16	632	79	60
DES. JOSE CARLOS MALDONADO DE CARVALHO	108	218	177	41	409	78	52
DES. JOSE CARLOS PAES	143	212	157	57	166	0	0
DES. JOSE CARLOS VARANDA DOS SANTOS	131	172	156	19	693	86	65
DES. JOSE MUINOS PINEIRO FILHO	124	121	65	59	682	114	109
DES. JOSE ROBERTO LAGRANHA TAVORA	116	116	72	49	162	45	36
DES. JOSE ROBERTO PORTUGAL COMPASSO	141	213	159	55	246	56	29
DES. JUAREZ FERNANDES FOLHES	142	201	60	144	322	53	53
DES. KATIA MARIA AMARAL JANGUTTA	119	121	89	38	162	46	22
DES. KATYA MARIA DE PAULA MENEZES MONNERAT	93	95	47	52	105	14	13
DES. LEILA MARIA RODRIGUES PINTO DE CARVALHO E	101	118	109	24	93	0	0
DES. LINDOLPHO MORAIS MARINHO	80	97	37	63	518	137	156
DES. LUCIA HELENA DO PASSO	140	174	133	41	507	130	84
DES. LUCIA REGINA ESTEVES DE MAGALHAES	143	226	159	71	244	19	23
DES. LUCIANO SABOIA RINALDI DE CARVALHO	143	234	112	122	566	135	104
DES. LUCIANO SILVA BARRETO	106	134	87	66	131	14	7
DES. LUCIO DURANTE	0	74	45	30	209	31	32
DES. LUIZ FELIPE FRANCISCO	140	127	111	17	355	8	7
DES. LUIZ FERNANDO PINTO	140	158	106	55	196	17	16
DES. LUIZ HENRIQUE OLIVEIRA MARQUES	141	263	196	67	483	93	73
DES. LUIZ NORONHA DANTAS	117	106	44	64	635	92	72
DES. LUIZ ROLDAO DE FREITAS GOMES FILHO	115	258	191	75	136	3	4
DES. LUIZ ZVEITER	94	94	53	43	95	0	1
DES. MARCELO CASTRO ANATOCLES DA SILVA FERREI	107	114	68	46	167	27	9
DES. MARCELO LIMA BUHATEM	56	100	62	44	277	24	25
DES. MARCIA FERREIRA ALVARENGA	143	198	144	58	178	7	9
DES. MARCIA PERRINI BODART	56	117	82	38	108	7	9



Produtividade dos Magistrados

Data de referência: 10/2020

Magistrado	Processos		Votos Proferidos		Procs. em Andamento	Tempo Médio	
	Distr.	Julg.	Acordão	Decisão		Anual	Mensal
DES. MARCO ANTONIO IBRAHIM	61	121	72	50	292	55	65
DES. MARCO AURELIO BEZERRA DE MELO	121	194	141	53	300	25	16
DES. MARCOS ALCINO DE AZEVEDO TORRES	117	158	122	37	384	63	44
DES. MARCOS ANDRE CHUT	0	10	0	10	326	56	62
DES. MARCUS HENRIQUE PINTO BASILIO	115	107	63	45	112	2	2
DES. MARGARET DE OLIVEAS VALLE DOS SANTOS	144	206	133	77	155	9	12
DES. MARIA ANGELICA GUIMARAES GUERRA GUEDES	79	83	57	27	82	11	6
DES. MARIA AUGUSTA VAZ MONTEIRO DE FIGUEIREDO	95	141	93	53	126	11	12
DES. MARIA DA GLORIA OLIVEIRA BANDEIRA DE MELLO	106	154	101	55	262	13	16
DES. MARIA HELENA PINTO MACHADO	142	187	117	74	210	8	10
DES. MARIA INES DA PENHA GASPAS	81	178	90	119	7	2	2
DES. MARIA ISABEL PAES GONCALVES	140	328	183	146	76	0	0
DES. MARIA LUIZA DE FREITAS CARVALHO	140	165	97	69	470	55	55
DES. MARIA REGINA FONSECA NOVA ALVES	124	253	202	51	329	66	62
DES. MARIA SANDRA KAYAT DIREITO	121	114	66	54	133	7	7
DES. MARILIA DE CASTRO NEVES VIEIRA	140	259	196	67	212	9	12
DES. MARIO ASSIS GONCALVES	120	140	98	42	311	122	108
DES. MAURICIO CALDAS LOPES	82	105	59	53	92	0	0
DES. MAURO DICKSTEIN	141	206	119	94	341	51	51
DES. MAURO PEREIRA MARTINS	94	129	72	66	150	21	13
DES. MILTON FERNANDES DE SOUZA	0	67	61	6	53	4	5
DES. MÔNICA DE FARIA SARDAS	116	245	193	52	291	62	28
DES. MÔNICA FELDMAN DE MATTOS	0	120	80	40	350	98	108
DES. MONICA MARIA COSTA DI PIERO	125	203	102	101	342	31	45
DES. MONICA TOLLEDO DE OLIVEIRA	119	117	70	48	207	48	41
DES. MURILO ANDRE KIELING CARDONA PEREIRA	0	1	0	1	191	17	1
DES. MYRIAM MEDEIROS DA FONSECA COSTA	139	223	180	48	216	18	18
DES. NAGIB SLAIBI FILHO	100	136	104	32	357	39	47
DES. NATACHA NASCIMENTO GOMES TOSTES GONÇAL	45	186	164	24	42	0	0
DES. NILDSO ARAUJO DA CRUZ	0	27	0	27	543	233	246
DES. NILZA BITAR	52	133	108	25	66	0	0
DES. NORMA SUELY FONSECA QUINTES	122	139	101	38	511	81	79
DES. ODETE KNAACK DE SOUZA	18	109	101	13	196	24	32
DES. OTAVIO RODRIGUES	95	126	106	21	186	0	0
DES. PATRICIA RIBEIRO SERRA VIEIRA	141	194	80	118	136	9	10
DES. PAULO DE OLIVEIRA LANZILLOTTA BALDEZ	119	188	123	65	430	70	82
DES. PAULO SERGIO PRESTES DOS SANTOS	138	212	136	76	236	7	7
DES. PAULO SERGIO RANGEL DO NASCIMENTO	118	141	94	49	201	59	42
DES. PEDRO FREIRE RAGUENET	140	283	86	216	261	59	57
DES. PEDRO SARAIVA DE ANDRADE LEMOS	140	187	35	154	222	25	35
DES. PETERSON BARROSO SIMÃO	140	175	122	53	184	11	12
DES. PLINIO PINTO COELHO FILHO	141	130	87	43	1015	205	180
DES. REGINA LUCIA PASSOS	140	128	85	45	452	25	34
DES. RENATA MACHADO COTTA	144	301	133	172	49	5	4
DES. RICARDO COUTO DE CASTRO	123	153	97	56	497	92	71
DES. RICARDO RODRIGUES CARDOZO	117	158	109	54	288	22	33
DES. ROGERIO DE OLIVEIRA SOUZA	85	176	149	32	135	19	20
DES. ROSA HELENA PENNA MACEDO GUITA	96	106	57	49	276	94	94
DES. ROSITA MARIA DE OLIVEIRA NETTO	113	99	86	19	826	127	128
DES. SANDRA SANTAREM CARDINALI	96	168	121	50	117	14	21
DES. SÉRGIO NOGUEIRA DE AZEREDO	125	182	145	38	485	258	225
DES. SERGIO RICARDO DE ARRUDA FERNANDES	140	186	141	45	284	14	12
DES. SERGIO SEABRA VARELLA	140	208	170	45	115	0	0
DES. SIDNEY ROSA DA SILVA	118	105	74	33	120	5	4
DES. SIRLEY ABREU BIONDI	142	219	148	76	276	7	9



Produtividade dos Magistrados

Data de referência: 10/2020

Magistrado	Processos		Votos Proferidos		Procs. em Andamento	Tempo Médio	
	Distr.	Julg.	Acordão	Decisão		Anual	Mensal
DES. SÔNIA DE FÁTIMA DIAS	143	217	168	51	238	37	37
DES. SUELY LOPES MAGALHAES	124	114	77	40	112	3	2
DES. SUIMEI MEIRA CAVALIERI	123	108	68	47	158	23	8
DES. TERESA DE ANDRADE	102	167	132	38	646	97	104
DES. TEREZA CRISTINA SOBRAL BITTENCOURT SAMPAI	121	195	144	54	249	14	14
DES. VALERIA DACHEUX NASCIMENTO	141	233	185	48	561	131	140
DES. WAGNER CINELLI DE PAULA FREITAS	141	196	151	47	121	4	3
DES. WERSON FRANCO PEREIRA RÊGO	141	163	106	76	105	17	21
DES. WILSON DO NASCIMENTO REIS	139	181	164	17	223	23	35
JDS. DES. ALVARO HENRIQUE TEIXEIRA DE ALMEIDA	70	92	54	38	352	49	44
JDS. DES. FABIO UCHOA PINTO DE MIRANDA MONTENE	141	114	107	8	242	3	1
JDS. DES. FERNANDA FERNANDES COELHO ARRABIDA	142	167	121	46	179	7	7
JDS. DES. ISABELA PESSANHA CHAGAS	138	174	134	48	164	8	12
JDS. DES. JOÃO BATISTA DAMASCENO	56	182	136	46	205	25	23
JDS. DES. LUIZ EDUARDO C CANABARRO	140	105	61	48	219	24	25
JDS. DES. MARCELO ALMEIDA DE MORAES MARINHO	77	107	105	2	95	5	1
JDS. DES. MARIA AGLAE TEDESCO VILARDO	139	186	79	107	211	26	20
JDS. DES. MARIA CELESTE PINTO DE CASTRO JATAHY	140	260	194	107	126	4	4
JDS. DES. MARIA TERESA PONTES GAZINEU	142	153	115	42	307	17	28
JDS. DES. RENATO LIMA CHARNAUX SERTÃ	142	178	131	50	290	43	42
JDS. DES. RICARDO ALBERTO PEREIRA	140	210	163	48	205	20	20
Total	21005	29180	20127	9700	55929		
Média dos Tempos						46	42