




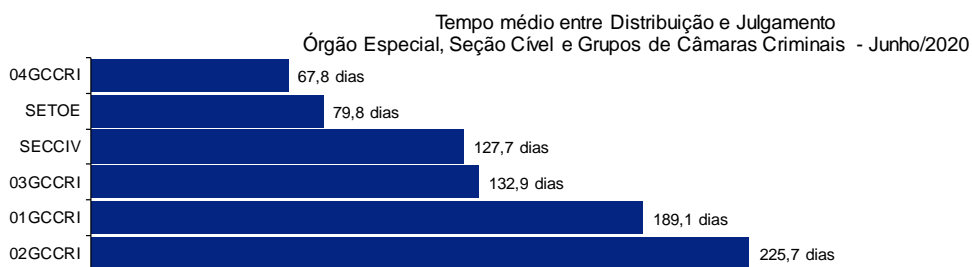
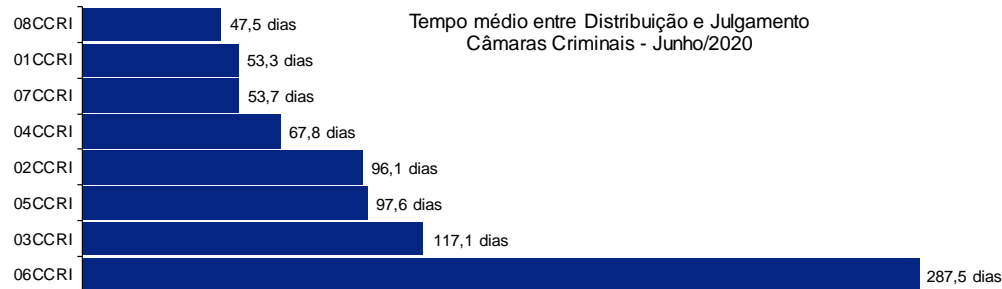
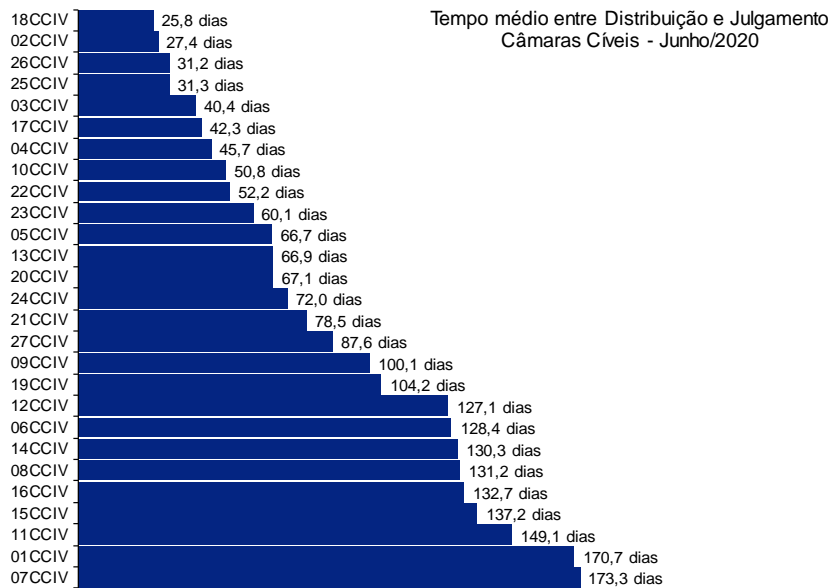
Poder Judiciário do Estado do Rio de Janeiro

**Diretoria-Geral de Apoio aos Órgãos Jurisdicionais
Departamento de Apoio ao 2º Grau de Jurisdição**

**Junho
2020**



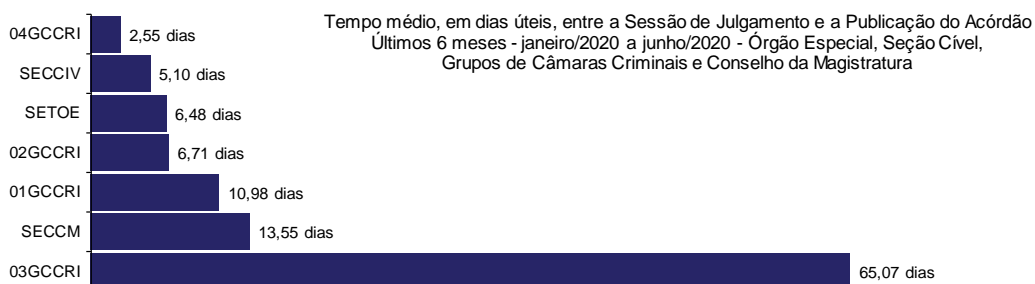
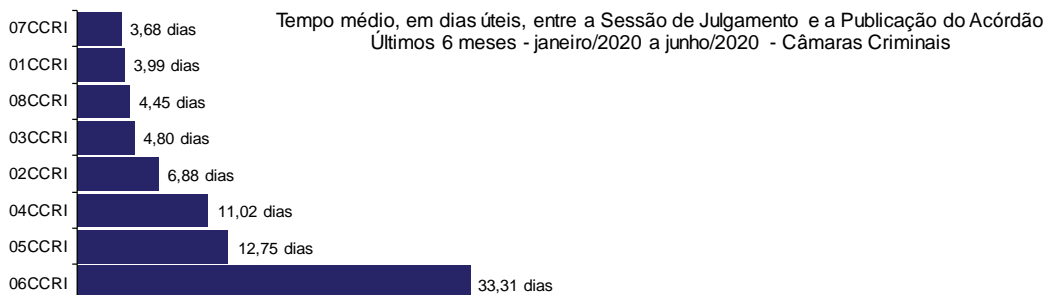
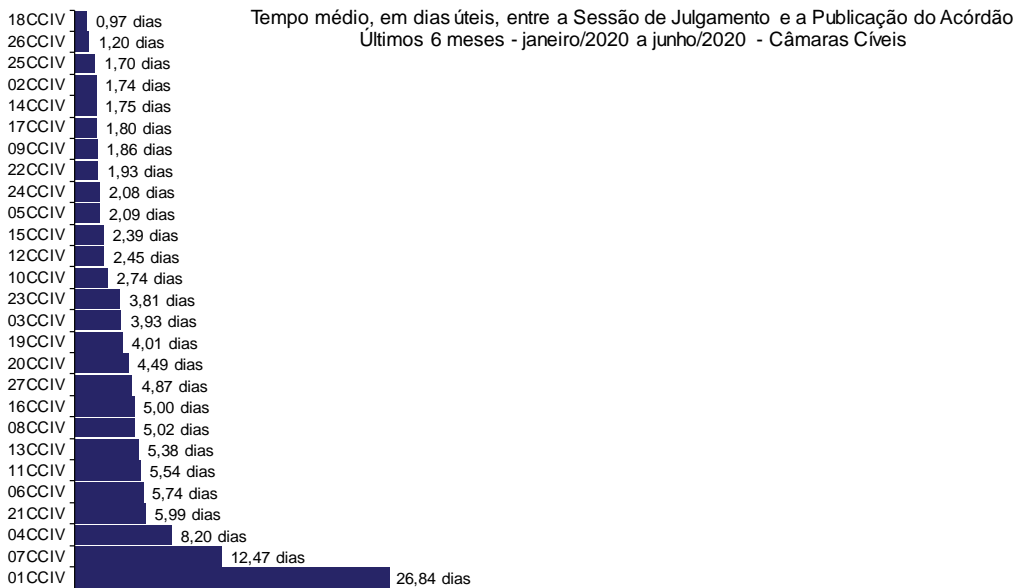
**RELATÓRIO ESTATÍSTICO MENSAL
2º GRAU DE JURISDIÇÃO**



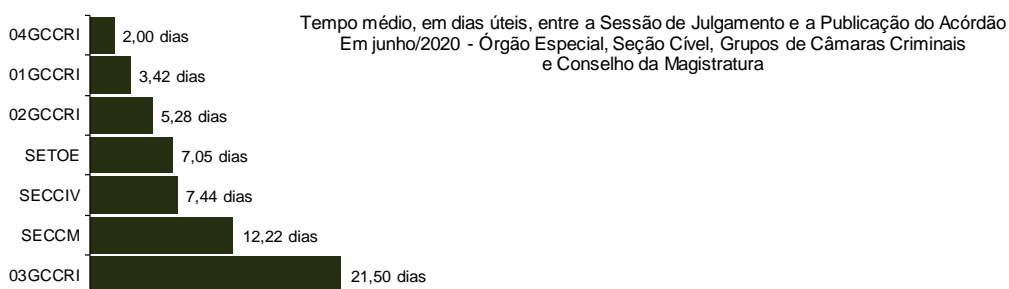
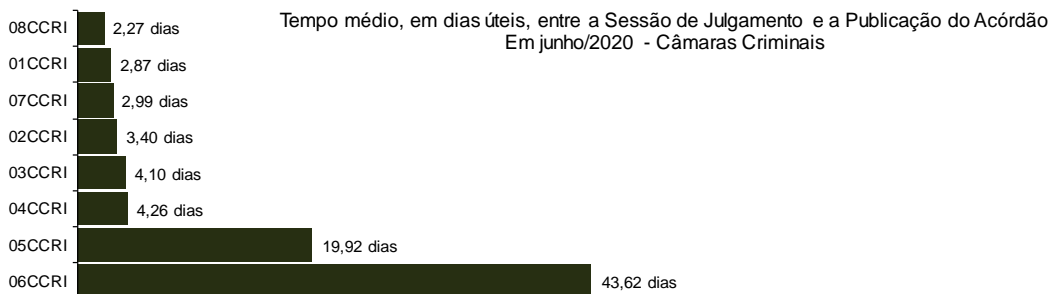
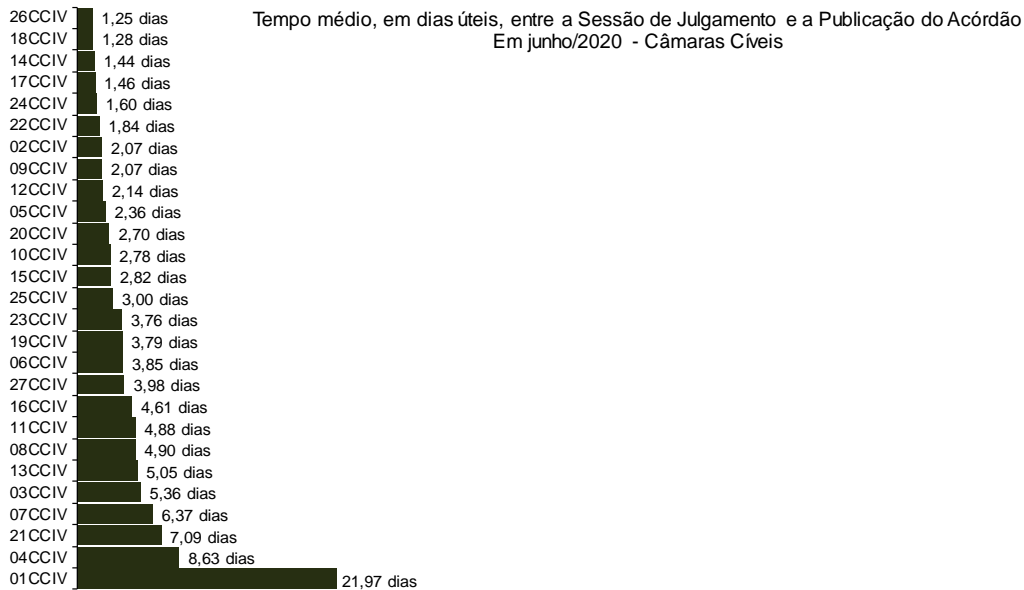
*N/D – resultado não disponível: não houve julgamento no período.

Fonte: base de dados do Sistema eJUD; dados extraídos pela DGTEC.

A estatística considera o tempo decorrido entre a distribuição ao Órgão Julgador e o primeiro julgamento do processo, abrangendo processos que tiveram seu primeiro julgamento no período de 1º a 30 de junho de 2020.



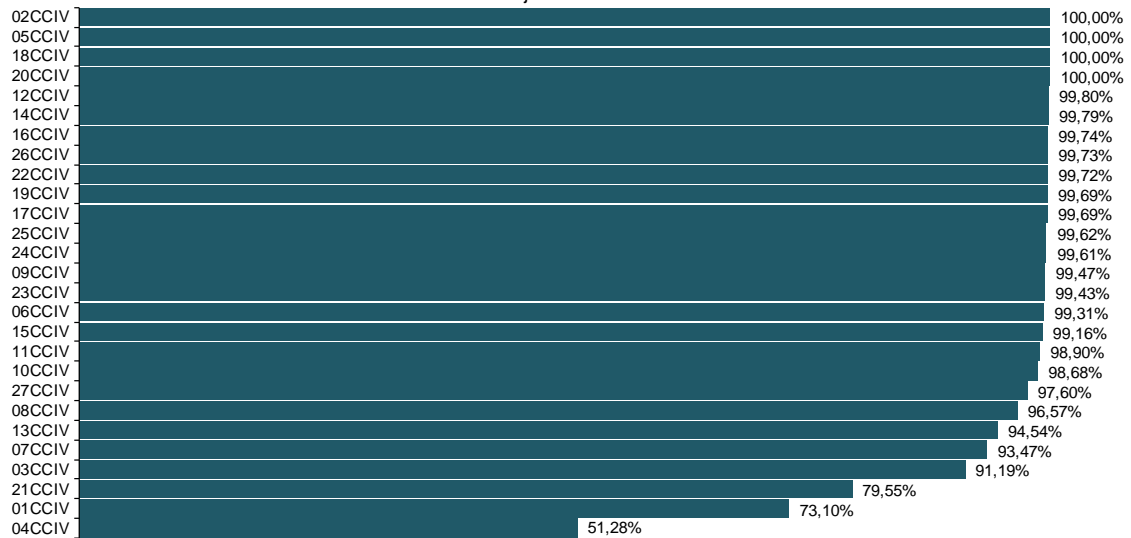
Fonte: Sistema eJUD, Módulo Relatórios, Acompanhamento Meta 04/2010. O resultado compreende os acórdãos publicados **nos últimos 6 meses** (de 01/01/2020 até 30/06/2020). Em razão do decidido no processo administrativo nº 2018-0045941, este indicador, a partir do relatório de fev/18, passou a calcular o tempo médio computando **apenas os dias úteis**. Os resultados são calculados em planilha eletrônica, com base no relatório analítico do sistema, incluindo todos os acórdãos publicados, dentro e fora do prazo. A [Meta Prioritária 04/2010 do CNJ](#) determina que os tribunais lavrem e publiquem todos os acórdãos em até 10 dias (corridos) após a sessão de julgamento.



*N/D – resultado não disponível: não houve acórdão publicado no período.

Fonte: Sistema eJUD, Módulo Relatórios, Acompanhamento Meta 04/2010. O resultado compreende os acórdãos publicados no mês (de 1º a 30/06/2020). Em razão do decidido no processo administrativo nº 2018-0045941, este indicador, a partir do relatório de fev/18, passou a calcular o tempo médio computando **apenas os dias úteis**. Os resultados são calculados em planilha eletrônica, com base no relatório analítico do sistema, incluindo todos os acórdãos publicados, dentro e fora do prazo. A [Meta Prioritária 04/2010 do CNJ](#) determina que os tribunais lavrem e publiquem todos os acórdãos em até 10 dias (corridos) após a sessão de julgamento.

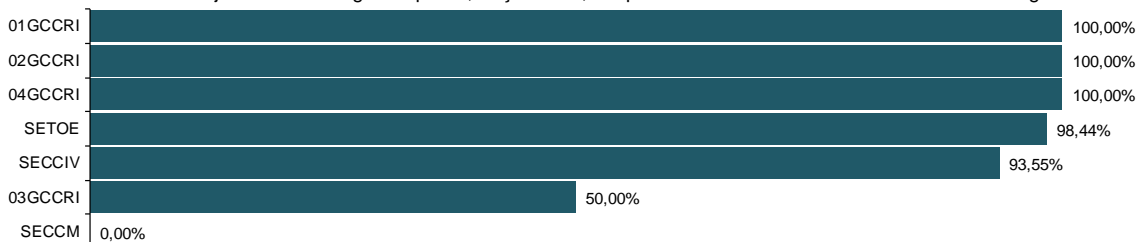
% de Acórdãos publicados em até 8 dias úteis - Cumprimento da Meta CNJ 04/2010
Em junho/2020 - Câmaras Cíveis



% de Acórdãos publicados em até 8 dias úteis - Cumprimento da Meta CNJ 04/2010
Em junho/2020 - Câmaras Criminais

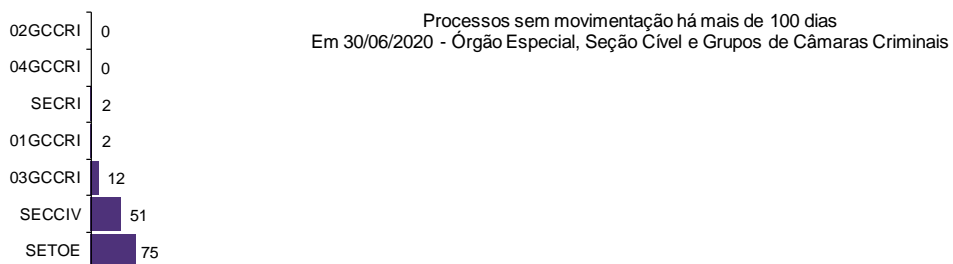

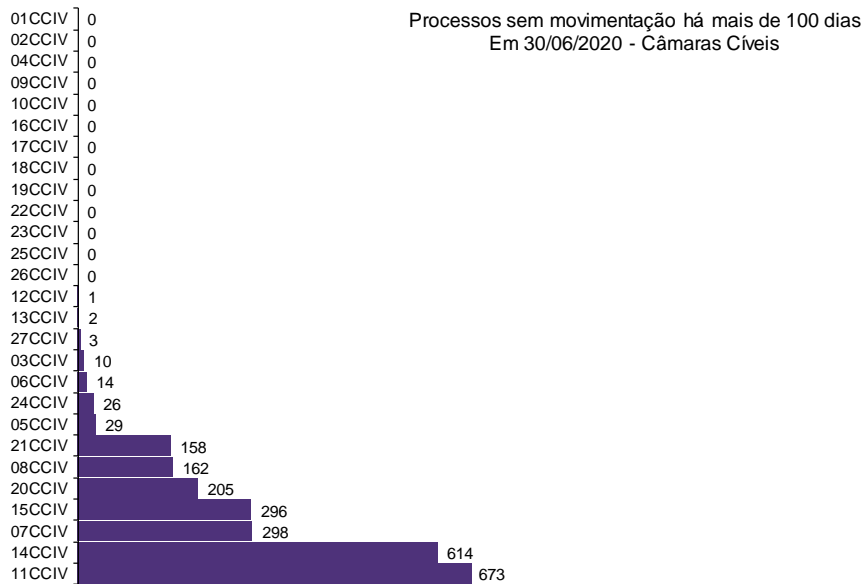


% de Acórdãos publicados em até 8 dias úteis - Cumprimento da Meta CNJ 04/2010
Em junho/2020 - Órgão Especial, Seção Cível, Grupos de Câmaras Criminais e Conselho da Magistratura

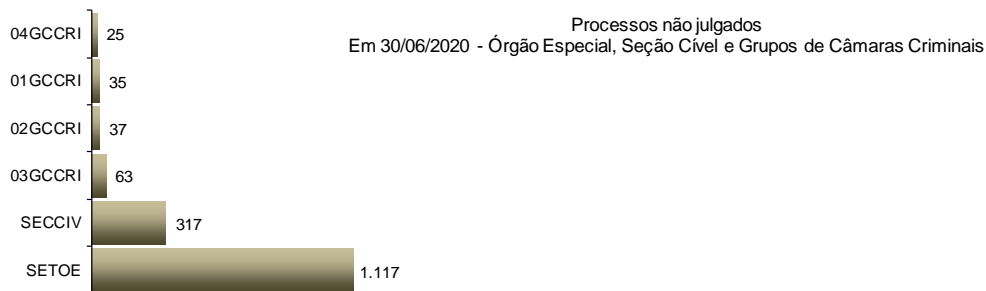
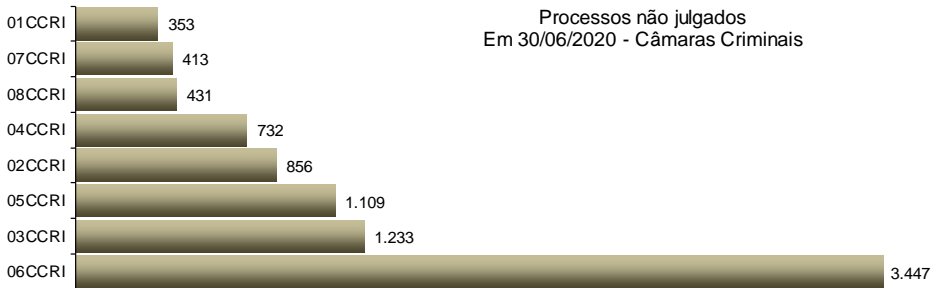
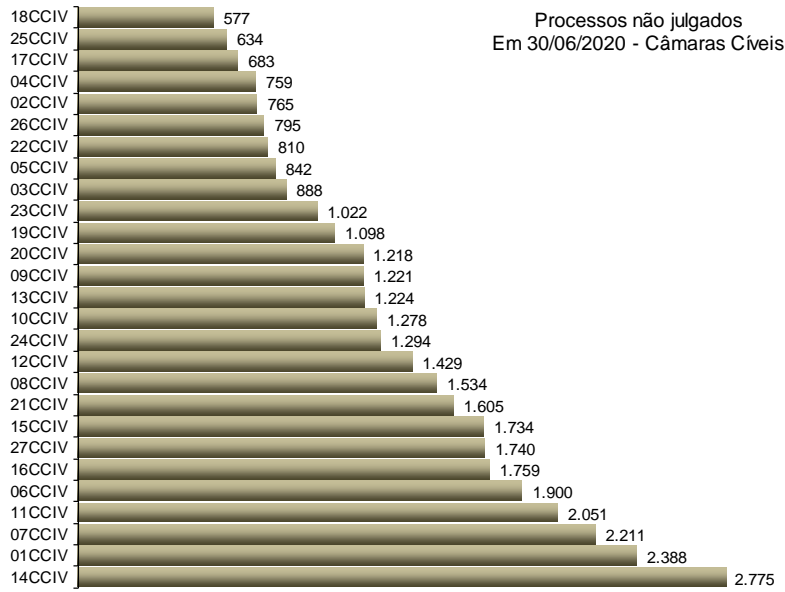


*N/D – resultado não disponível: não houve acórdão publicado no período.

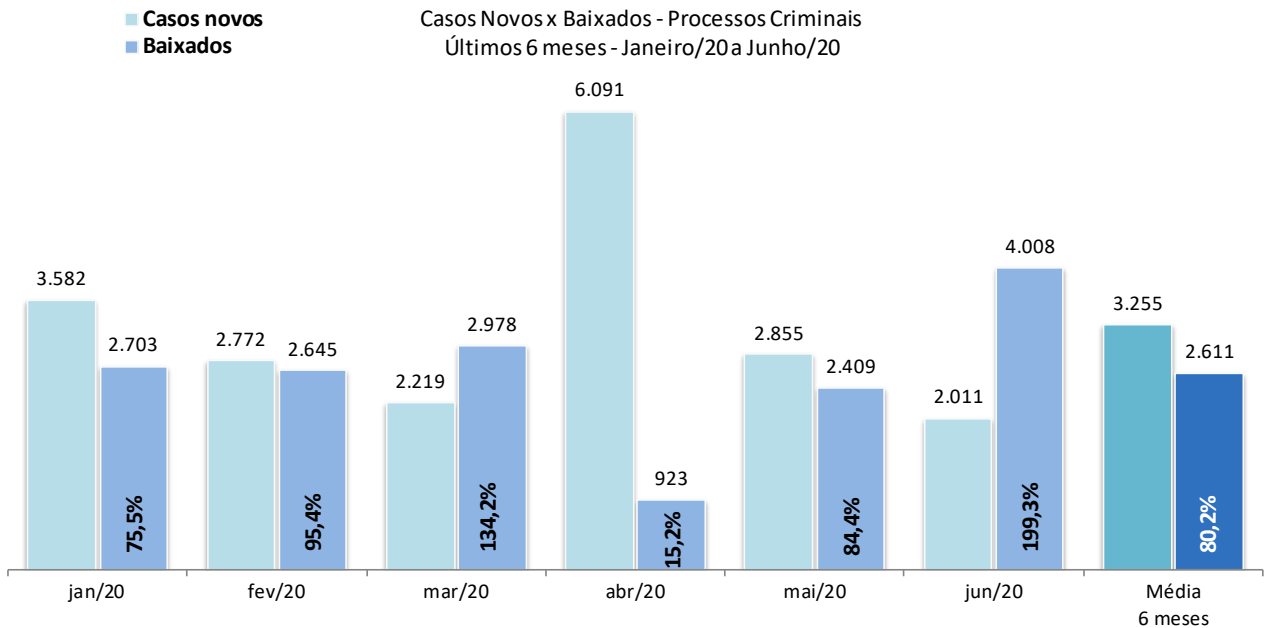
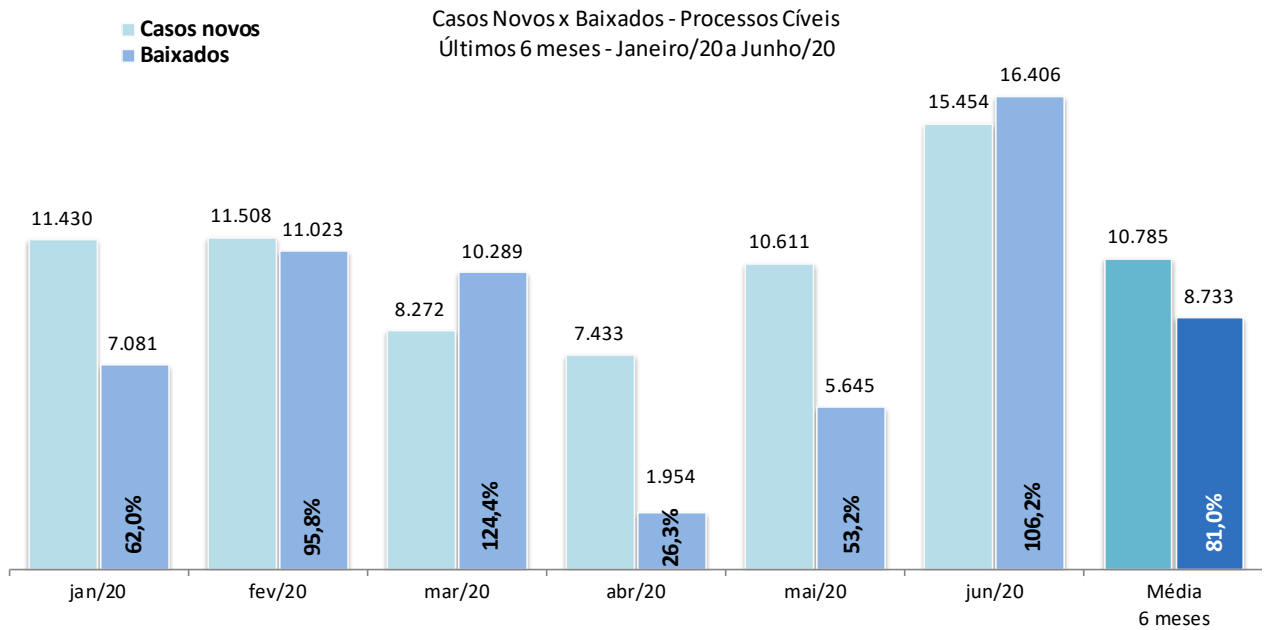
Fonte: Sistema eJUD, Módulo Relatórios, Acompanhamento Meta 04/2010. O resultado representa a proporção entre o número de acórdãos publicados no prazo de **8 dias úteis** e o total de acórdãos publicados. Este indicador se baseia na [Meta Prioritária 04/2010 do CNJ](#) (lavrar e publicar todos os acórdãos em até 10 dias após a sessão de julgamento). Em razão do decidido no processo administrativo nº 2018-0045941, a partir de fevereiro/2018 o relatório passou a considerar 8 dias úteis de prazo para a publicação de acórdãos. **A meta é considerada atingida quando o grau de cumprimento é igual ou superior a 90%.**



Fonte: base de dados do Sistema eJUD; dados extraídos pela DGTEC, conforme critérios da pergunta DØ1 do questionário de Produtividade de Desembargadores para o [Justiça Aberta, do CNJ](#). Em razão da pandemia do novo coronavírus – Covid-19, fez-se necessária a suspensão da contagem dos prazos nos processos eletrônicos, conforme os Atos Normativos 05/2020, 08/2020 e 12/2020. Desse modo, excepcionalmente, serão descontados os dias de suspensão nos autos sem movimentação há mais de 100 dias.



Fonte: Sistema eJUD; Módulo Relatórios, Relatório Produtividade dos Magistrados, de junho/2020. O gráfico representa a quantidade de Processos não Julgados constante da tabela "Produtividade dos Magistrados" por Órgão Julgador, apresentada no final deste relatório.



Fonte: base de dados do Sistema eJUD; dados extraídos pela DGTEC, em conformidade com os critérios estabelecidos na [Resolução 76 do CNJ](#). O percentual exibido sobre o item "Baixados" representa o índice de atendimento à demanda, ou seja, a relação entre o número de processos baixados e o número de casos novos apresentados no mesmo período.

Produtividade dos Magistrados

Data de referência: 06/2020

Órgão Julgador	Processos		Votos Proferidos		Procs. em Andamento
	Distr.	Julg.	Acordão	Decisão	
PRIMEIRA CAMARA CIVEL	577	694	476	221	2388
SEGUNDA CAMARA CIVEL	571	778	435	356	765
TERCEIRA CAMARA CIVEL	567	799	465	344	888
QUARTA CAMARA CIVEL	467	508	280	233	759
QUINTA CAMARA CIVEL	576	793	608	200	842
SEXTA CAMARA CIVEL	489	573	387	189	1900
SÉTIMA CAMARA CIVEL	477	556	364	198	2211
OITAVA CAMARA CIVEL	500	826	615	217	1534
NONA CAMARA CIVEL	487	795	638	162	1221
DÉCIMA CAMARA CIVEL	577	656	257	413	1278
DÉCIMA PRIMEIRA CAMARA CIVEL	530	846	681	169	2051
DÉCIMA SEGUNDA CAMARA CIVEL	461	649	507	148	1429
DÉCIMA TERCEIRA CAMARA CIVEL	509	448	244	212	1224
DÉCIMA QUARTA CAMARA CIVEL	572	704	466	252	2775
DÉCIMA QUINTA CAMARA CIVEL	649	971	728	256	1734
DÉCIMA SEXTA CAMARA CIVEL	588	684	416	279	1759
DÉCIMA SÉTIMA CAMARA CIVEL	527	636	412	231	683
DÉCIMA OITAVA CAMARA CIVEL	539	567	365	226	577
PRIMEIRA CAMARA CRIMINAL	235	691	435	276	353
SEGUNDA CAMARA CRIMINAL	297	1238	592	680	856
TERCEIRA CAMARA CRIMINAL	280	921	556	389	1233
QUARTA CAMARA CRIMINAL	278	656	344	316	732
QUINTA CAMARA CRIMINAL	249	737	354	403	1109
SEXTA CAMARA CRIMINAL	172	545	400	156	3447
SÉTIMA CAMARA CRIMINAL	255	749	440	321	413
OITAVA CAMARA CRIMINAL	280	762	452	330	431
OE - SECRETARIA DO TRIBUNAL PLENO E ORGAO ESPE	380	534	425	120	1117
DÉCIMA NONA CAMARA CIVEL	522	961	699	266	1098
VIGÉSIMA CAMARA CIVEL	580	708	474	249	1218
VIGÉSIMA PRIMEIRA CAMARA CIVEL	560	738	321	439	1605
VIGÉSIMA SEGUNDA CAMARA CIVEL	484	500	351	155	810
VIGÉSIMA TERCEIRA CAMARA CIVEL	582	731	492	252	1022
VIGÉSIMA QUARTA CAMARA CIVEL	652	789	513	286	1294
VIGÉSIMA QUINTA CAMARA CIVEL	663	759	519	272	634
VIGÉSIMA SEXTA CAMARA CIVEL	650	607	390	246	795
VIGÉSIMA SÉTIMA CAMARA CIVEL	808	830	564	276	1740
PRIMEIRO GRUPO DE CAMARAS CRIMINAIS	11	23	12	12	35
SEGUNDO GRUPO DE CAMARAS CRIMINAIS	7	36	32	5	37
TERCEIRO GRUPO DE CAMARAS CRIMINAIS	6	13	8	6	63
QUARTO GRUPO DE CAMARAS CRIMINAIS	5	17	14	3	25
SECAO CIVEL	66	150	75	78	317
Total	17685	26178	16806	9842	46402

Produtividade dos Magistrados

Data de referência: 06/2020

Magistrado	Processos		Votos Proferidos		Procs. em Andamento	Tempo Médio	
	Distr.	Julg.	Acordão	Decisão		Anual	Mensal
DES. ADOLPHO CORREA DE ANDRADE MELLO JUNIOR	80	93	72	22	205	44	26
DES. ADRIANA LOPES MOUTINHO DAUDT D'OLIVEIRA	55	153	91	70	82	42	16
DES. ADRIANO CELSO GUIMARAES	82	181	152	29	431	153	106
DES. AGOSTINHO TEIXEIRA DE ALMEIDA FILHO	117	87	52	35	484	105	102
DES. ALCIDES DA FONSECA NETO	115	179	104	79	106	21	14
DES. ALEXANDRE FREITAS CAMARA	121	157	89	69	219	26	11
DES. ANA MARIA PEREIRA DE OLIVEIRA	115	70	62	8	199	6	2
DES. ANDRE EMILIO RIBEIRO VON MELENTOVYTC	116	139	85	56	551	86	95
DES. ANDRE GUSTAVO CORREA DE ANDRADE	58	82	59	24	132	49	70
DES. ANDRE LUIZ CIDRA	117	111	73	38	122	7	3
DES. ANDREA FORTUNA TEIXEIRA	114	167	139	28	605	145	130
DES. ANTONIO CARLOS ARRABIDA PAES	118	112	69	45	217	23	10
DES. ANTONIO CARLOS NASCIMENTO AMADO	53	168	94	75	450	68	61
DES. ANTONIO EDUARDO FERREIRA DUARTE	50	130	70	61	107	35	21
DES. ANTONIO ILOIZIO BARROS BASTOS	79	75	32	44	102	27	6
DES. ANTONIO JAYME BOENTE	40	111	84	27	156	59	40
DES. ANTONIO JOSE FERREIRA CARVALHO	63	238	158	86	297	61	54
DES. ARTHUR NARCISO DE OLIVEIRA NETO	116	103	53	50	208	47	24
DES. AUGUSTO ALVES MOREIRA JUNIOR	78	182	135	47	418	136	129
DES. BENEDICTO ABICAIR	115	160	105	56	431	90	80
DES. BERNARDO MOREIRA GARCEZ NETO	1	2	1	1	4	29	6
DES. CAETANO ERNESTO DA FONSECA COSTA	114	140	97	45	584	122	118
DES. CAIRO ITALO FRANÇA DAVID	51	165	73	93	453	44	33
DES. CAMILO RIBEIRO RULIERE	115	175	135	41	651	203	207
DES. CARLOS AZEREDO DE ARAUJO	116	204	167	37	509	123	111
DES. CARLOS EDUARDO DA ROSA DA FONSECA PASSO	113	120	79	47	128	1	0
DES. CARLOS EDUARDO MOREIRA DA SILVA	115	88	72	17	307	33	27
DES. CARLOS EDUARDO ROBOREDO	61	168	107	74	39	24	10
DES. CARLOS JOSE MARTINS GOMES	116	130	94	36	491	110	106
DES. CARLOS SANTOS DE OLIVEIRA	116	126	75	54	129	6	4
DES. CELSO FERREIRA FILHO	53	234	129	113	152	21	25
DES. CELSO LUIZ DE MATOS PERES	114	162	60	105	148	37	34
DES. CELSO SILVA FILHO	117	149	83	73	119	12	7
DES. CESAR FELIPE CURY	116	201	169	33	469	81	81
DES. CEZAR AUGUSTO RODRIGUES COSTA	115	171	118	57	152	32	23
DES. CHERUBIN HELCIAS SCHWARTZ JUNIOR	119	162	102	62	276	14	13
DES. CINTIA SANTAREM CARDINALI	116	117	74	46	145	9	4
DES. CLAUDIA PIRES DOS SANTOS FERREIRA	106	132	97	35	340	88	68
DES. CLAUDIA TELLES DE MENEZES	115	169	130	43	159	31	19
DES. CLAUDIO BRANDAO DE OLIVEIRA	77	89	58	32	557	94	60
DES. CLAUDIO DE MELLO TAVARES	121	15	0	16	140	18	22
DES. CLAUDIO LUIS BRAGA DELL ORTO	116	131	76	58	94	2	1
DES. CLAUDIO TAVARES DE OLIVEIRA JUNIOR	59	195	107	92	100	8	4
DES. CLEBER GHELFFENSTEIN	115	176	141	36	527	79	79
DES. CONCEICAO APARECIDA MOUSNIER TEIXEIRA DE	6	16	0	16	175	137	184
DES. CRISTINA TEREZA GAULIA	116	207	155	54	159	50	33
DES. CUSTODIO DE BARROS TOSTES	117	105	36	70	172	13	6
DES. DANIELA BRANDÃO FERREIRA	119	169	115	56	94	11	5
DES. DENISE LEVY TREDLER	114	94	74	20	416	16	14
DES. DENISE NICOLL SIMÕES	116	150	111	43	166	39	32
DES. DENISE VACCARI MACHADO PAES	51	123	47	85	40	1	1
DES. EDSON AGUIAR DE VASCONCELOS	117	142	95	47	163	27	10
DES. EDUARDO DE AZEVEDO PAIVA	117	123	88	38	141	26	7
DES. EDUARDO GUSMAO ALVES DE BRITO NETO	118	135	88	50	219	35	25
DES. ELISABETE FILIZZOLA ASSUNÇÃO	193	431	418	13	545	13	9

Produtividade dos Magistrados

Data de referência: 06/2020

Magistrado	Processos		Votos Proferidos		Procs. em Andamento	Tempo Médio	
	Distr.	Julg.	Acordão	Decisão		Anual	Mensal
DES. ELIZABETE ALVES DE AGUIAR	60	148	93	58	53	5	2
DES. ELTON MARTINEZ CARVALHO LEME	80	102	77	26	212	92	77
DES. FABIO DUTRA	115	134	123	11	908	232	214
DES. FERDINALDO DO NASCIMENTO	116	267	179	88	222	41	45
DES. FERNANDO ANTONIO DE ALMEIDA	58	180	121	64	731	63	72
DES. FERNANDO CERQUEIRA CHAGAS	116	253	189	64	378	69	65
DES. FERNANDO FERNANDY FERNANDES	116	76	53	26	303	8	7
DES. FERNANDO FOCH DE LEMOS ARIGONY DA SILVA	111	205	155	52	137	105	82
DES. FLAVIA ROMANO DE REZENDE	116	167	109	60	144	7	4
DES. FLÁVIO MARCELO DE AZEVEDO HORTA FERNAND	71	379	76	317	32	77	80
DES. FRANCISCO DE ASSIS PESSANHA FILHO	115	155	82	81	103	2	1
DES. FRANCISCO JOSE DE ASEVEDO	54	126	74	52	490	74	81
DES. GABRIEL DE OLIVEIRA ZEFIRO	79	83	43	42	121	14	11
DES. GEORGIA DE CARVALHO LIMA	116	176	130	47	271	2	2
DES. GILBERTO CAMPISTA GUARINO	111	104	69	37	1299	293	336
DES. GILBERTO CLOVIS FARIAS MATOS	115	188	175	14	354	60	73
DES. GILMAR AUGUSTO TEIXEIRA	58	130	93	38	115	0	
DES. GIZELDA LEITAO TEIXEIRA	60	116	55	62	68	27	12
DES. HELDA LIMA MEIRELES	0	49	47	2	42	12	7
DES. HELENO RIBEIRO PEREIRA NUNES	116	147	111	39	122	35	12
DES. HENRIQUE CARLOS DE ANDRADE FIGUEIRA	115	124	102	24	239	70	42
DES. HORACIO DOS SANTOS RIBEIRO NETO	118	190	137	53	804	218	250
DES. INES DA TRINDADE CHAVES DE MELO	79	82	45	38	330	159	123
DES. JACQUELINE LIMA MONTENEGRO	115	105	62	43	389	89	80
DES. JAIME DIAS PINHEIRO FILHO	115	158	132	29	363	0	0
DES. JESSE TORRES PEREIRA JUNIOR	113	139	76	66	164	3	0
DES. JOAO ZIRALDO MAIA	58	159	82	79	56	14	8
DES. JOAQUIM DOMINGOS DE ALMEIDA NETO	53	141	80	63	70	6	1
DES. JOSE ACIR LESSA GIORDANI	114	164	151	13	539	97	74
DES. JOSE CARLOS MALDONADO DE CARVALHO	118	203	144	59	470	80	78
DES. JOSE CARLOS PAES	116	146	90	59	114	0	0
DES. JOSE CARLOS VARANDA DOS SANTOS	117	52	47	5	703	91	97
DES. JOSE MUJINOS PINEIRO FILHO	56	186	120	72	751	117	101
DES. JOSE ROBERTO LAGRANHA TAVORA	53	198	105	97	233	47	32
DES. JOSE ROBERTO PORTUGAL COMPASSO	65	215	177	40	225	66	70
DES. JUAREZ FERNANDES FOLHES	117	172	69	109	227	53	53
DES. KATIA MARIA AMARAL JANGUTTA	56	230	154	81	183	60	46
DES. KATYA MARIA DE PAULA MENEZES MONNERAT	48	150	86	70	68	18	7
DES. LEILA MARIA RODRIGUES PINTO DE CARVALHO E	85	74	71	10	93	0	
DES. LINDOLPHO MORAIS MARINHO	121	148	78	72	468	140	148
DES. LUCIA HELENA DO PASSO	116	139	112	28	330	134	149
DES. LUCIA REGINA ESTEVES DE MAGALHAES	117	199	142	57	174	18	14
DES. LUCIANO SABOIA RINALDI DE CARVALHO	118	131	64	69	585	135	137
DES. LUCIANO SILVA BARRETO	57	161	45	126	39	21	8
DES. LUCIO DURANTE	120	196	152	45	185	36	28
DES. LUIZ FELIPE FRANCISCO	115	127	113	15	206	9	5
DES. LUIZ FERNANDO PINTO	114	166	118	49	133	17	11
DES. LUIZ HENRIQUE OLIVEIRA MARQUES	117	161	138	25	472	99	98
DES. LUIZ NORONHA DANTAS	59	149	148	1	548	105	47
DES. LUIZ ROLDAO DE FREITAS GOMES FILHO	116	165	106	65	118	4	2
DES. LUIZ ZVEITER	55	139	73	72	52	0	0
DES. MARCELO CASTRO ANATOCLES DA SILVA FERREI	52	202	135	68	143	33	27
DES. MARCELO LIMA BUHATEM	119	155	103	54	155	27	19
DES. MARCIA FERREIRA ALVARENGA	103	74	28	47	108	7	7
DES. MARCIA PERRINI BODART	62	143	76	67	52	9	3

Produtividade dos Magistrados

Data de referência: 06/2020

Magistrado	Processos		Votos Proferidos		Procs. em Andamento	Tempo Médio	
	Distr.	Julg.	Acordão	Decisão		Anual	Mensal
DES. MARCO ANTONIO IBRAHIM	83	116	60	58	192	58	77
DES. MARCO AURELIO BEZERRA DE MELO	120	133	70	68	256	30	28
DES. MARCOS ALCINO DE AZEVEDO TORRES	116	95	68	27	293	77	47
DES. MARCOS ANDRE CHUT	116	200	154	48	326	62	57
DES. MARCUS HENRIQUE PINTO BASILIO	49	146	102	45	45	2	1
DES. MARGARET DE OLIVARES VALLE DOS SANTOS	117	121	69	58	115	6	4
DES. MARIA ANGELICA GUIMARAES GUERRA GUEDES	42	123	83	43	53	11	8
DES. MARIA AUGUSTA VAZ MONTEIRO DE FIGUEIREDO	82	81	27	55	106	11	7
DES. MARIA DA GLORIA OLIVEIRA BANDEIRA DE MELLO	117	145	91	56	188	26	19
DES. MARIA HELENA PINTO MACHADO	118	119	66	54	149	10	4
DES. MARIA INES DA PENHA GASPAR	0	29	16	18	3	2	2
DES. MARIA ISABEL PAES GONCALVES	114	174	64	111	74	0	0
DES. MARIA LUIZA DE FREITAS CARVALHO	116	128	101	28	284	51	60
DES. MARIA REGINA FONSECA NOVA ALVES	114	245	194	51	197	67	61
DES. MARIA SANDRA KAYAT DIREITO	58	160	93	75	82	7	4
DES. MARIANNA FUX	120	144	84	68	95	5	4
DES. MARILIA DE CASTRO NEVES VIEIRA	116	120	71	52	204	8	6
DES. MARIO ASSIS GONCALVES	114	135	78	57	385	117	101
DES. MAURICIO CALDAS LOPES	81	74	52	28	117	0	0
DES. MAURO DICKSTEIN	115	140	86	55	322	50	52
DES. MAURO PEREIRA MARTINS	81	88	45	45	134	26	19
DES. MILTON FERNANDES DE SOUZA	80	103	68	42	69	4	2
DES. MÔNICA DE FARIA SARDAS	115	180	139	42	287	78	59
DES. MÔNICA FELDMAN DE MATTOS	115	152	60	92	255	108	94
DES. MONICA MARIA COSTA DI PIERO	115	111	71	40	230	26	25
DES. MONICA TOLLEDO DE OLIVEIRA	60	210	124	86	263	57	43
DES. MURILO ANDRE KIELING CARDONA PEREIRA	117	147	102	47	155	21	9
DES. MYRIAM MEDEIROS DA FONSECA COSTA	116	117	80	38	177	21	12
DES. NAGIB SLAIBI FILHO	82	65	42	23	292	39	37
DES. NATACHA NASCIMENTO GOMES TOSTES GONÇAL	119	132	88	45	94	0	0
DES. NILDSON ARAUJO DA CRUZ	0	38	14	24	649	241	289
DES. NILZA BITAR	80	84	41	45	87	0	0
DES. NORMA SUELY FONSECA QUINTES	117	190	142	50	377	82	83
DES. ODETE KNAACK DE SOUZA	62	53	38	15	158	23	19
DES. OTAVIO RODRIGUES	83	81	62	20	153	0	0
DES. PATRICIA RIBEIRO SERRA VIEIRA	117	117	41	80	134	11	5
DES. PAULO DE OLIVEIRA LANZILLOTTA BALDEZ	43	96	61	35	455	70	82
DES. PAULO DE TARSO NEVES	0	3	0	3	4	21	4
DES. PAULO SERGIO PRESTES DOS SANTOS	113	147	98	51	197	6	5
DES. PAULO SERGIO RANGEL DO NASCIMENTO	53	199	118	84	316	66	50
DES. PEDRO FREIRE RAGUENET	114	278	75	221	157	61	57
DES. PEDRO SARAIVA DE ANDRADE LEMOS	115	161	46	117	107	27	17
DES. PETERSON BARROSO SIMÃO	117	129	82	48	131	12	7
DES. PLINIO PINTO COELHO FILHO	117	130	88	42	772	209	210
DES. REGINA LUCIA PASSOS	103	94	40	56	215	28	25
DES. REINALDO PINTO ALBERTO FILHO	0	3	0	3	7	14	0
DES. RENATA MACHADO COTTA	114	185	50	141	46	7	4
DES. RICARDO COUTO DE CASTRO	114	119	87	32	402	95	88
DES. RICARDO RODRIGUES CARDOZO	114	131	66	72	139	20	15
DES. ROGERIO DE OLIVEIRA SOUZA	82	91	68	25	124	22	14
DES. ROSA HELENA PENNA MACEDO GUITA	59	179	87	94	231	99	60
DES. ROSITA MARIA DE OLIVEIRA NETTO	0	1	0	1	838	149	212
DES. SANDRA SANTAREM CARDINALI	82	80	41	44	77	17	7
DES. SÉRGIO NOGUEIRA DE AZEREDO	104	155	125	31	620	266	174
DES. SERGIO RICARDO DE ARRUDA FERNANDES	114	84	40	45	192	16	3

Produtividade dos Magistrados

Data de referência: 06/2020

Magistrado	Processos		Votos Proferidos		Procs. em Andamento	Tempo Médio	
	Distr.	Julg.	Acórdão	Decisão		Anual	Mensal
DES. SERGIO SEABRA VARELLA	116	120	78	50	112	0	0
DES. SIDNEY ROSA DA SILVA	57	170	107	63	58	6	2
DES. SIRLEY ABREU BIONDI	118	114	51	65	187	9	5
DES. SÔNIA DE FÁTIMA DIAS	116	115	77	38	189	41	32
DES. SUELY LOPES MAGALHAES	52	146	77	73	96	4	1
DES. SUIMEI MEIRA CAVALIERI	57	198	133	73	171	29	18
DES. TERESA DE ANDRADE	114	142	101	42	565	93	87
DES. TEREZA CRISTINA SOBRAL BITTENCOURT SAMPAI	114	134	89	50	131	13	10
DES. VALERIA DACHEUX NASCIMENTO	116	251	182	73	421	144	126
DES. WAGNER CINELLI DE PAULA FREITAS	115	163	108	58	69	5	0
DES. WERSON FRANCO PEREIRA RÊGO	119	158	95	67	114	21	13
DES. WILSON DO NASCIMENTO REIS	115	108	78	30	154	19	16
JDS. DES. ALVARO HENRIQUE TEIXEIRA DE ALMEIDA	114	104	56	49	233	57	31
JDS. DES. FABIO UCHOA PINTO DE MIRANDA MONTENE	53	146	92	57	98	3	1
JDS. DES. FERNANDA FERNANDES COELHO ARRABIDA	113	107	59	49	154	8	4
JDS. DES. ISABELA PESSANHA CHAGAS	115	101	72	33	116	15	1
JDS. DES. JOÃO BATISTA DAMASCENO	117	160	99	63	204	25	18
JDS. DES. MARCELO ALMEIDA DE MORAES MARINHO	55	51	46	5	83	13	4
JDS. DES. MARIA AGLAE TEDESCO VILARDO	116	106	61	46	192	35	18
JDS. DES. MARIA CELESTE PINTO DE CASTRO JATAHY	108	141	82	84	96	6	2
JDS. DES. MARIA TERESA PONTES GAZINEU	114	114	82	32	160	14	9
JDS. DES. RENATO LIMA CHARNAUX SERTÃ	114	120	86	35	202	40	43
JDS. DES. RICARDO ALBERTO PEREIRA	114	106	73	36	170	23	9
Total	17685	26178	16806	9842	46384		
Média dos Tempos						48	43