




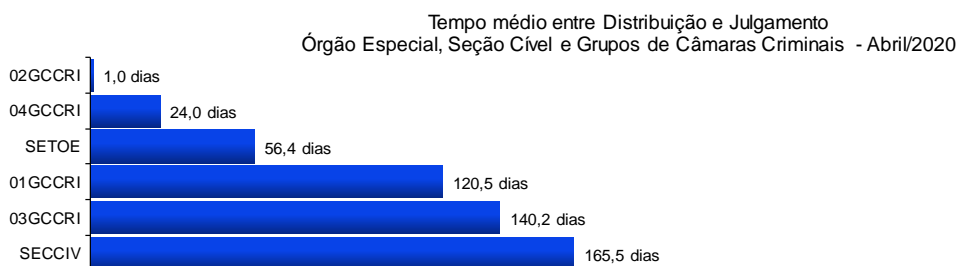
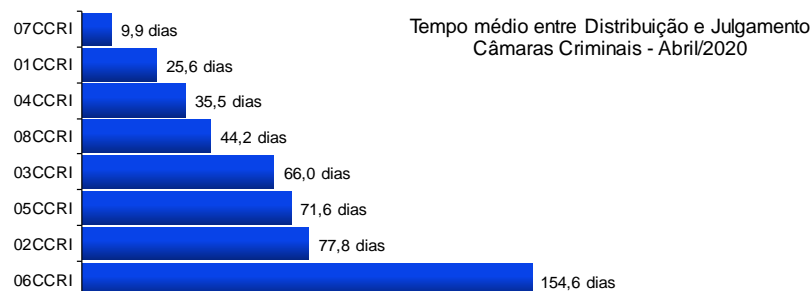
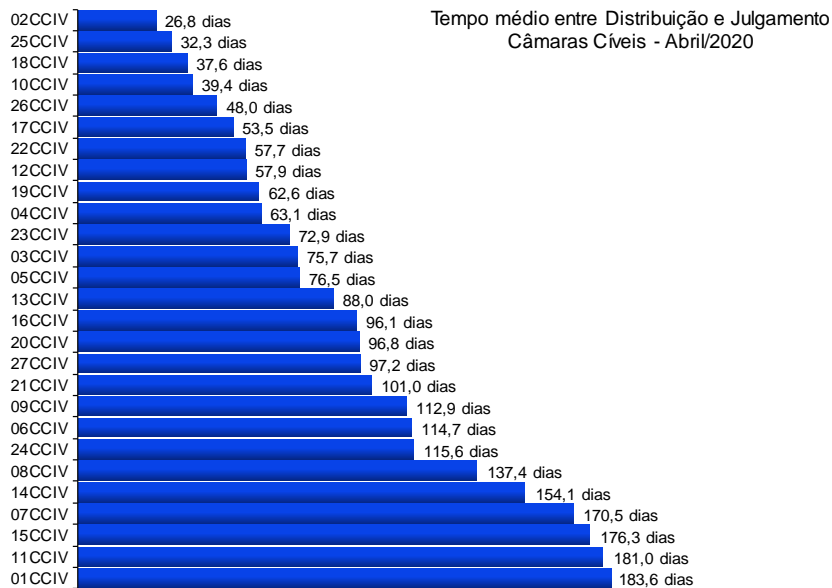
Poder Judiciário do Estado do Rio de Janeiro

**Diretoria-Geral de Apoio aos Órgãos Jurisdicionais
Departamento de Apoio ao 2º Grau de Jurisdição**

**Abril
2020**

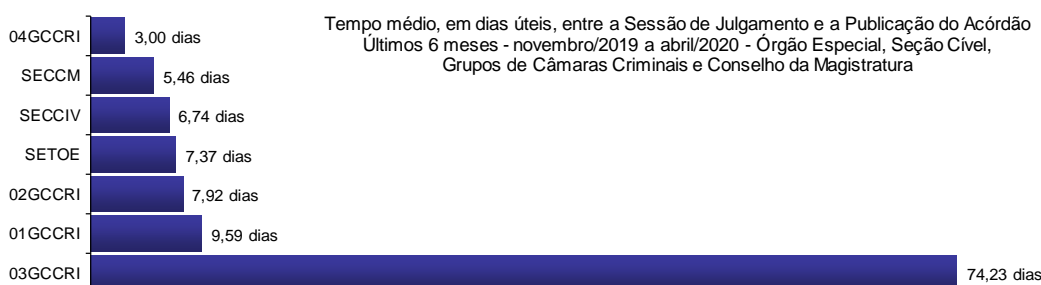
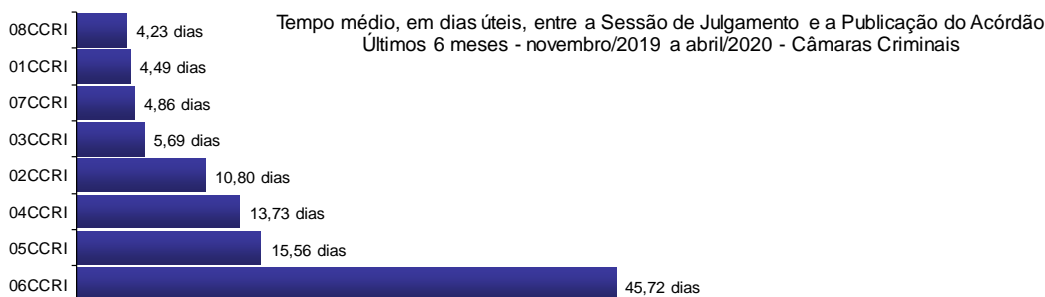



**RELATÓRIO ESTATÍSTICO MENSAL
2º GRAU DE JURISDIÇÃO**

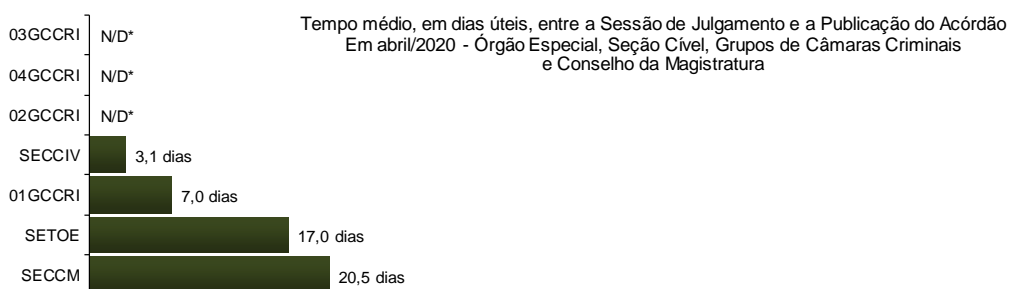
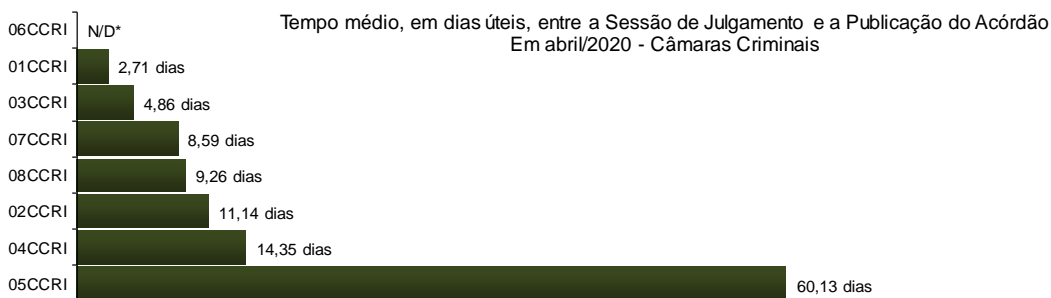
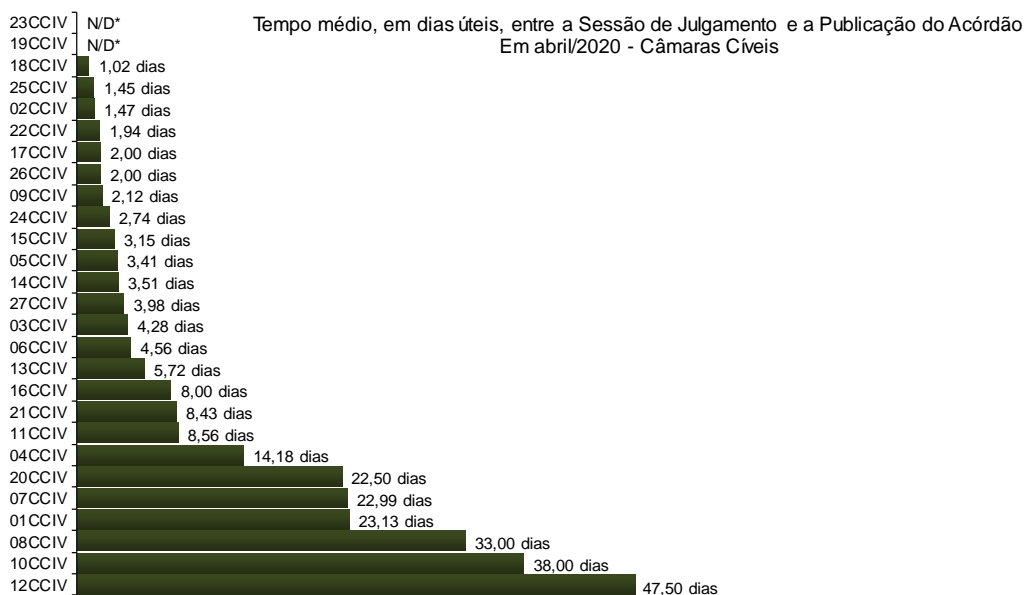


*N/D – resultado não disponível: não houve julgamento no período.

Fonte: base de dados do Sistema eJUD; dados extraídos pela DGTEC.
A estatística considera o tempo decorrido entre a distribuição ao Órgão Julgador e o primeiro julgamento do processo, abrangendo processos que tiveram seu primeiro julgamento no período de 1º a 30 de abril de 2020.



Fonte: Sistema eJUD, Módulo Relatórios, Acompanhamento Meta 04/2010. O resultado compreende os acórdãos publicados **nos últimos 6 meses** (de 01/11/2019 até 30/04/2020). Em razão do decidido no processo administrativo nº 2018-0045941, este indicador, a partir do relatório de fev/18, passou a calcular o tempo médio computando **apenas os dias úteis**. Os resultados são calculados em planilha eletrônica, com base no relatório analítico do sistema, incluindo todos os acórdãos publicados, dentro e fora do prazo. A [Meta Prioritária 04/2010 do CNJ](#) determina que os tribunais lavrem e publiquem todos os acórdãos em até 10 dias (corridos) após a sessão de julgamento.

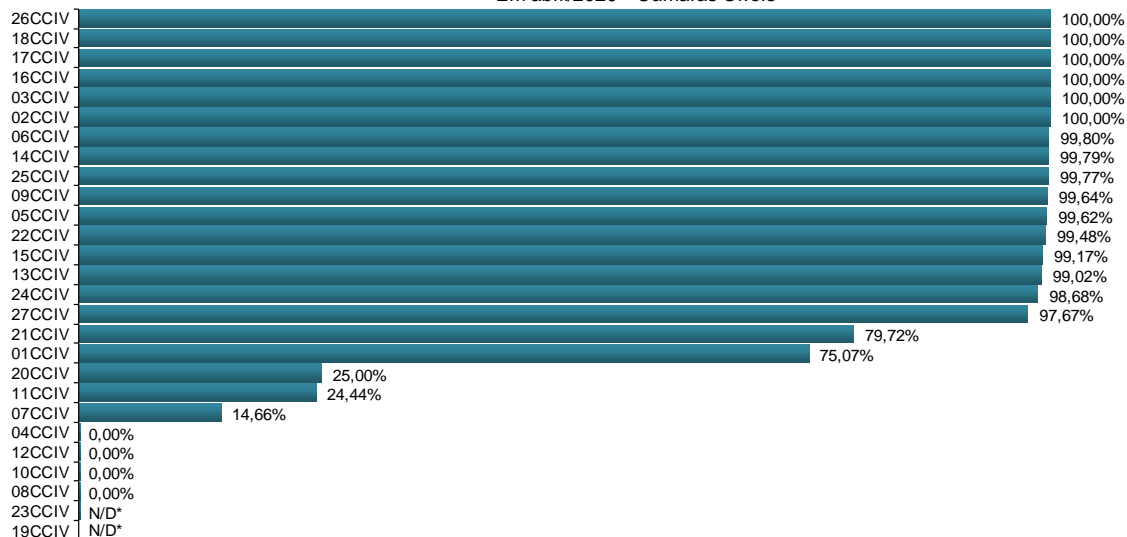


*N/D – resultado não disponível: não houve acórdão publicado no período.


Fonte: Sistema eJUD, Módulo Relatórios, Acompanhamento Meta 04/2010. O resultado compreende os acórdãos publicados no mês (de 1º a 30/04/2020). Em razão do decidido no processo administrativo nº 2018-0045941, este indicador, a partir do relatório de fev/18, passou a calcular o tempo médio computando **apenas os dias úteis**. Os resultados são calculados em planilha eletrônica, com base no relatório analítico do sistema, incluindo todos os acórdãos publicados, dentro e fora do prazo. A [Meta Prioritária 04/2010 do CNJ](#) determina que os tribunais lavrem e publiquem todos os acórdãos em até 10 dias (corridos) após a sessão de julgamento.



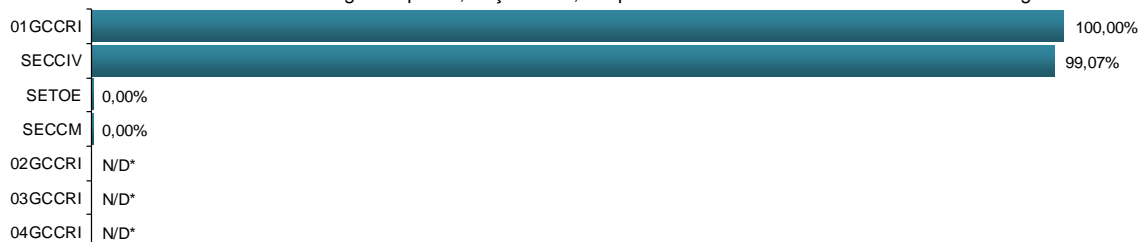
% de Acórdãos publicados em até 8 dias úteis - Cumprimento da Meta CNJ 04/2010
Em abril/2020 - Câmaras Cíveis



% de Acórdãos publicados em até 8 dias úteis - Cumprimento da Meta CNJ 04/2010
Em abril/2020 - Câmaras Criminais

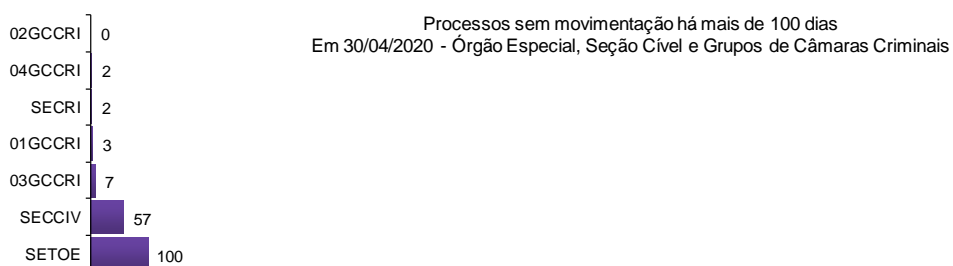

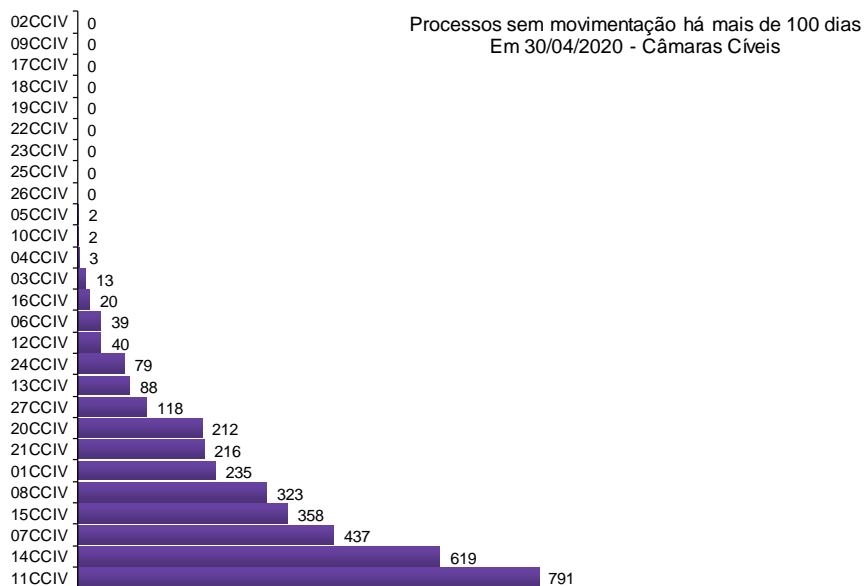


% de Acórdãos publicados em até 8 dias úteis - Cumprimento da Meta CNJ 04/2010
Em abril/2020 - Órgão Especial, Seção Cível, Grupos de Câmaras Criminais e Conselho da Magistratura

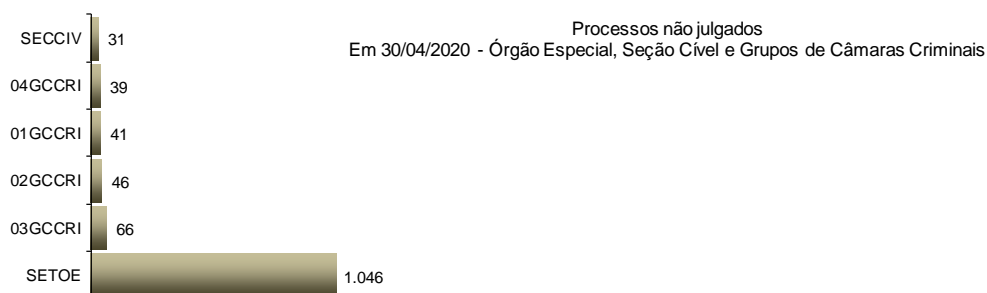
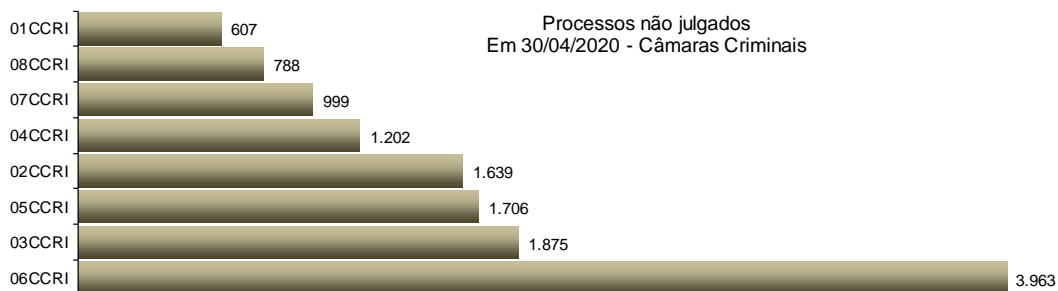
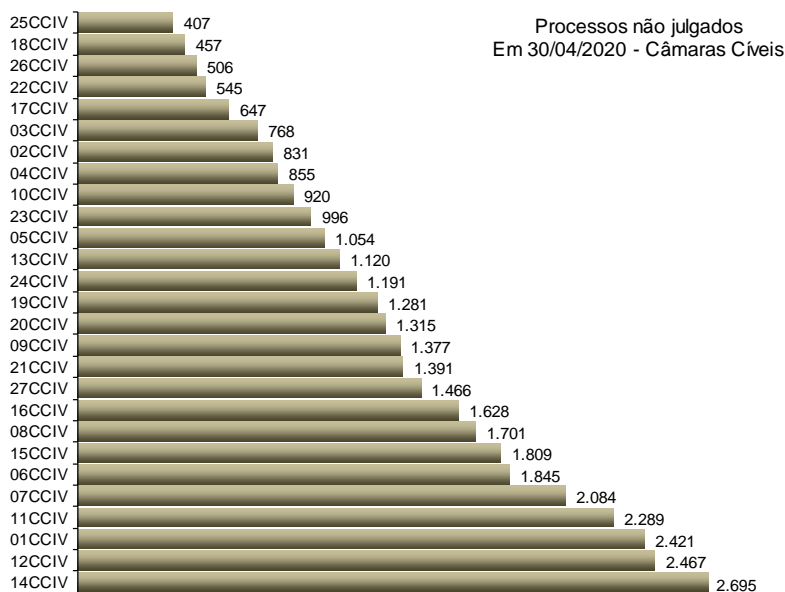


*N/D – resultado não disponível: não houve acórdão publicado no período.

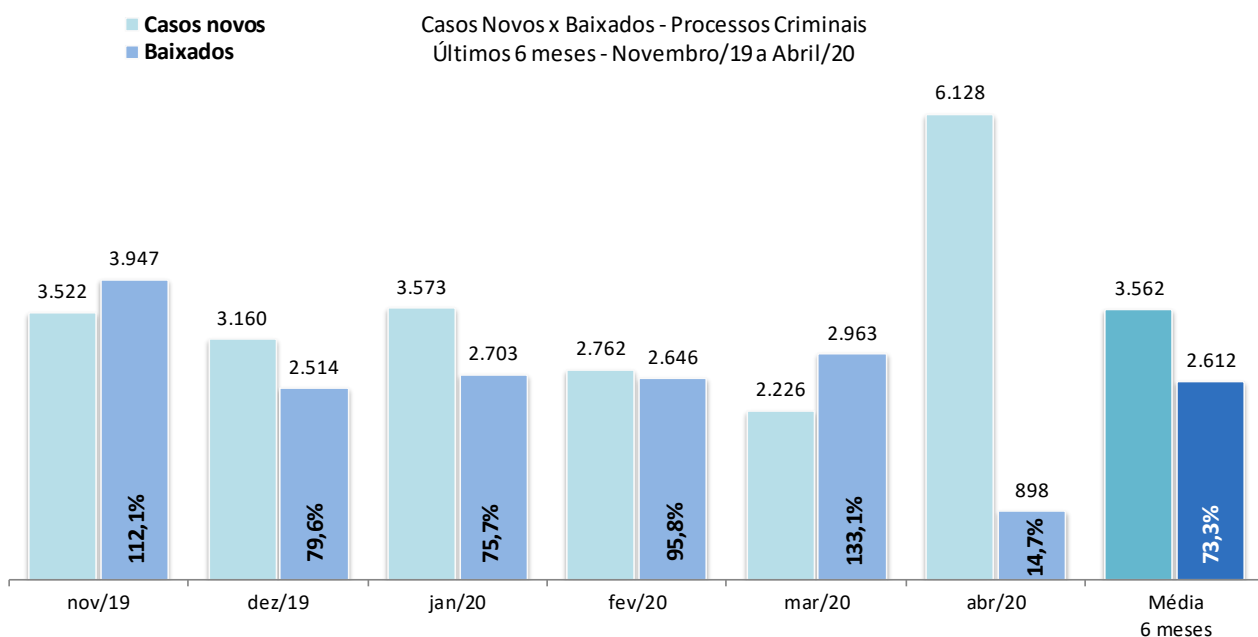
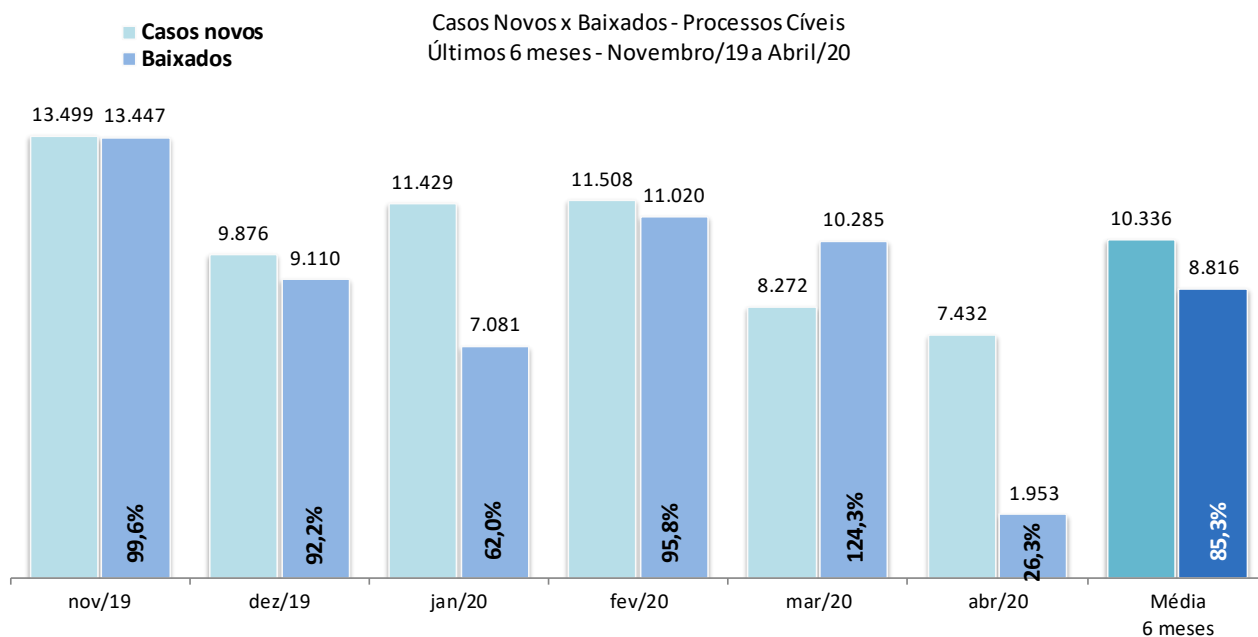
Fonte: Sistema eJUD, Módulo Relatórios, Acompanhamento Meta 04/2010. O resultado representa a proporção entre o número de acórdãos publicados no prazo de **8 dias úteis** e o total de acórdãos publicados. Este indicador se baseia na [Meta Prioritária 04/2010 do CNJ](#) (lavrar e publicar todos os acórdãos em até 10 dias após a sessão de julgamento). Em razão do decidido no processo administrativo nº 2018-0045941, a partir de fevereiro/2018 o relatório passou a considerar 8 dias úteis de prazo para a publicação de acórdãos. **A meta é considerada atingida quando o grau de cumprimento é igual ou superior a 90%.**



Fonte: base de dados do Sistema eJUD; dados extraídos pela DGTEC, conforme critérios da pergunta DØ1 do questionário de Produtividade de Desembargadores para o [Justiça Aberta, do CNJ](#). Em razão da pandemia do novo coronavírus – Covid-19, fez-se necessária a suspensão da contagem dos prazos nos processos eletrônicos, conforme os Atos Normativos 05/2020, 08/2020 e 12/2020. Desse modo, excepcionalmente, serão descontados os dias de suspensão nos autos sem movimentação há mais de 100 dias



Fonte: Sistema eJUD; Módulo Relatórios, Relatório Produtividade dos Magistrados, de abril/2020. O gráfico representa a quantidade de Processos não Julgados constante da tabela "Produtividade dos Magistrados" por Órgão Julgador, apresentada no final deste relatório.



Fonte: base de dados do Sistema eJUD; dados extraídos pela DGTEC, em conformidade com os critérios estabelecidos na [Resolução 76 do CNJ](#). O percentual exibido sobre o item "Baixados" representa o [índice de atendimento à demanda](#), ou seja, a relação entre o número de processos baixados e o número de casos novos apresentados no mesmo período.

Produtividade dos Magistrados

Data de referência: 04/2020

Órgão Julgador	Processos		Votos Proferidos		Procs. em Andamento
	Distr.	Julg.	Acordão	Decisão	
PRIMEIRA CAMARA CIVEL	264	378	250	128	2421
SEGUNDA CAMARA CIVEL	274	243	50	202	831
TERCEIRA CAMARA CIVEL	330	972	734	245	768
QUARTA CAMARA CIVEL	236	467	335	139	855
QUINTA CAMARA CIVEL	272	322	210	114	1054
SEXTA CAMARA CIVEL	234	427	239	190	1845
SÉTIMA CAMARA CIVEL	206	356	181	178	2084
OITAVA CAMARA CIVEL	231	506	323	183	1701
NONA CAMARA CIVEL	254	385	278	108	1377
DÉCIMA CAMARA CIVEL	277	313	0	315	920
DÉCIMA PRIMEIRA CAMARA CIVEL	256	426	293	136	2289
DÉCIMA SEGUNDA CAMARA CIVEL	249	106	0	108	2467
DÉCIMA TERCEIRA CAMARA CIVEL	243	724	617	113	1120
DÉCIMA QUARTA CAMARA CIVEL	271	606	482	135	2695
DÉCIMA QUINTA CAMARA CIVEL	313	726	580	149	1809
DÉCIMA SEXTA CAMARA CIVEL	224	249	0	251	1628
DÉCIMA SÉTIMA CAMARA CIVEL	257	344	251	97	647
DÉCIMA OITAVA CAMARA CIVEL	278	370	251	125	457
PRIMEIRA CAMARA CRIMINAL	699	728	263	496	607
SEGUNDA CAMARA CRIMINAL	824	1106	459	696	1639
TERCEIRA CAMARA CRIMINAL	822	841	362	494	1875
QUARTA CAMARA CRIMINAL	794	937	229	760	1202
QUINTA CAMARA CRIMINAL	813	747	185	586	1706
SEXTA CAMARA CRIMINAL	618	431	175	256	3963
SÉTIMA CAMARA CRIMINAL	838	562	34	562	999
OITAVA CAMARA CRIMINAL	828	799	392	421	788
OE - SECRETARIA DO TRIBUNAL PLENO E ORGAO ESPE	214	92	0	100	1046
DÉCIMA NONA CAMARA CIVEL	252	158	0	163	1281
VIGÉSIMA CAMARA CIVEL	280	637	483	164	1315
VIGÉSIMA PRIMEIRA CAMARA CIVEL	273	472	257	216	1391
VIGÉSIMA SEGUNDA CAMARA CIVEL	234	554	450	108	545
VIGÉSIMA TERCEIRA CAMARA CIVEL	274	445	327	125	996
VIGÉSIMA QUARTA CAMARA CIVEL	300	880	731	163	1191
VIGÉSIMA QUINTA CAMARA CIVEL	347	567	425	152	407
VIGÉSIMA SEXTA CAMARA CIVEL	310	665	567	108	506
VIGÉSIMA SÉTIMA CAMARA CIVEL	383	802	622	185	1466
PRIMEIRO GRUPO DE CAMARAS CRIMINAIS	7	13	6	8	41
SEGUNDO GRUPO DE CAMARAS CRIMINAIS	4	2	0	2	46
TERCEIRO GRUPO DE CAMARAS CRIMINAIS	8	8	3	5	66
QUARTO GRUPO DE CAMARAS CRIMINAIS	8	3	0	3	39
SECAO CIVEL	42	168	110	63	318
Total	13841	19537	11154	8752	50401

Produtividade dos Magistrados

Data de referência: 04/2020

Magistrado	Processos		Votos Proferidos		Procs. em Andamento	Tempo Médio	
	Distr.	Julg.	Acordão	Decisão		Anual	Mensal
DES. ADOLPHO CORREA DE ANDRADE MELLO JUNIOR	40	52	37	15	212	49	33
DES. ADRIANA LOPES MOUTINHO DAUDT D'OLIVEIRA	167	264	108	166	139	47	20
DES. ADRIANO CELSO GUIMARAES	41	134	72	62	476	164	109
DES. AGOSTINHO TEIXEIRA DE ALMEIDA FILHO	55	157	130	28	520	101	119
DES. ALCIDES DA FONSECA NETO	56	167	130	41	89	22	23
DES. ALEXANDRE FREITAS CAMARA	56	53	18	37	261	28	18
DES. ANA MARIA PEREIRA DE OLIVEIRA	55	72	72	1	114	7	5
DES. ANDRE EMILIO RIBEIRO VON MELENTOVYCH	57	88	64	24	504	82	108
DES. ANDRE GUSTAVO CORREA DE ANDRADE	6	25	0	25	145	50	44
DES. ANDRE LUIZ CIDRA	56	130	113	22	77	8	9
DES. ANDREA FORTUNA TEIXEIRA	44	199	174	27	666	146	166
DES. ANTONIO CARLOS ARRABIDA PAES	54	86	66	20	194	24	20
DES. ANTONIO CARLOS NASCIMENTO AMADO	167	118	57	62	546	71	56
DES. ANTONIO EDUARDO FERREIRA DUARTE	120	118	33	90	234	36	22
DES. ANTONIO ILOIZIO BARROS BASTOS	41	70	43	28	77	29	22
DES. ANTONIO JAYME BOENTE	120	126	69	59	285	60	40
DES. ANTONIO JOSE FERREIRA CARVALHO	170	228	112	129	448	63	57
DES. ARTHUR NARCISO DE OLIVEIRA NETO	54	156	133	23	152	52	43
DES. AUGUSTO ALVES MOREIRA JUNIOR	36	65	27	38	510	134	146
DES. BENEDICTO ABICAIR	55	117	51	66	395	92	87
DES. CAETANO ERNESTO DA FONSECA COSTA	55	65	64	1	545	121	140
DES. CAIRO ITALO FRANÇA DAVID	162	88	47	41	553	43	40
DES. CAMILO RIBEIRO RULIERE	54	106	76	30	677	203	190
DES. CARLOS AZEREDO DE ARAUJO	55	86	61	25	574	127	103
DES. CARLOS EDUARDO DA ROSA DA FONSECA PASSO	56	69	49	21	119	1	1
DES. CARLOS EDUARDO MOREIRA DA SILVA	53	97	75	23	218	36	25
DES. CARLOS EDUARDO ROBOREDO	164	215	75	148	172	30	10
DES. CARLOS JOSE MARTINS GOMES	0	7	0	7	459	110	103
DES. CARLOS SANTOS DE OLIVEIRA	54	107	87	21	81	7	4
DES. CELSO FERREIRA FILHO	161	152	69	84	298	16	26
DES. CELSO LUIZ DE MATOS PERES	57	72	0	73	81	39	17
DES. CELSO SILVA FILHO	56	104	75	30	101	12	11
DES. CESAR FELIPE CURY	54	59	41	18	503	81	64
DES. CEZAR AUGUSTO RODRIGUES COSTA	54	108	77	31	182	33	26
DES. CHERUBIN HELCIAS SCHWARTZ JUNIOR	57	38	0	39	277	13	10
DES. CINTIA SANTAREM CARDINALI	55	175	149	27	103	10	9
DES. CLAUDIA PIRES DOS SANTOS FERREIRA	54	119	73	46	332	91	79
DES. CLAUDIA TELLES DE MENEZES	56	72	45	27	179	34	20
DES. CLAUDIO BRANDAO DE OLIVEIRA	36	60	32	28	526	102	54
DES. CLAUDIO DE MELLO TAVARES	1	14	0	15	13	16	23
DES. CLAUDIO LUIS BRAGA DELL ORTO	56	97	65	34	57	2	2
DES. CLAUDIO TAVARES DE OLIVEIRA JUNIOR	166	159	75	86	174	10	5
DES. CLEBER GHELFFENSTEIN	53	113	98	15	529	75	86
DES. CONCEICAO APARECIDA MOUSNIER TEIXEIRA DE	4	0	0	0	172	110	
DES. CRISTINA TEREZA GAULIA	55	69	41	29	222	49	65
DES. CUSTODIO DE BARROS TOSTES	50	75	35	40	129	13	12
DES. DANIELA BRANDÃO FERREIRA	52	96	64	33	77	14	9
DES. DENISE LEVY TREDLER	56	54	46	8	338	17	13
DES. DENISE NICOLL SIMÕES	56	60	39	21	205	38	49
DES. DENISE VACCARI MACHADO PAES	164	192	33	169	108	2	1
DES. EDSON AGUIAR DE VASCONCELOS	57	73	54	20	145	30	18
DES. EDUARDO DE AZEVEDO PAIVA	54	66	46	22	118	29	14
DES. EDUARDO GUSMAO ALVES DE BRITO NETO	60	32	2	34	171	37	12
DES. ELISABETE FILIZZOLA ASSUNÇÃO	142	9	0	9	609	16	20
DES. ELIZABETE ALVES DE AGUIAR	162	202	81	122	103	6	5

Produtividade dos Magistrados

Data de referência: 04/2020

Magistrado	Processos		Votos Proferidos		Procs. em Andamento	Tempo Médio	
	Distr.	Julg.	Acordão	Decisão		Anual	Mensal
DES. ELTON MARTINEZ CARVALHO LEME	38	33	21	14	242	94	91
DES. FABIO DUTRA	52	101	79	22	953	234	205
DES. FERDINALDO DO NASCIMENTO	56	35	0	36	345	39	33
DES. FERNANDO ANTONIO DE ALMEIDA	163	137	22	115	891	64	23
DES. FERNANDO CERQUEIRA CHAGAS	56	119	71	50	501	68	68
DES. FERNANDO FERNANDY FERNANDES	56	135	122	15	232	8	10
DES. FERNANDO FOCH DE LEMOS ARIGONY DA SILVA	57	254	206	50	110	113	101
DES. FLAVIA ROMANO DE REZENDE	56	85	63	23	126	8	7
DES. FLÁVIO MARCELO DE AZEVEDO HORTA FERNAND	167	364	57	338	112	80	55
DES. FRANCISCO DE ASSIS PESSANHA FILHO	55	118	91	31	73	3	2
DES. FRANCISCO JOSE DE ASEVEDO	163	177	47	132	578	74	39
DES. GABRIEL DE OLIVEIRA ZEFIRO	38	135	119	16	86	16	13
DES. GEORGIA DE CARVALHO LIMA	56	35	2	34	285	3	1
DES. GILBERTO CAMPISTA GUARINO	55	146	117	32	1259	267	417
DES. GILBERTO CLOVIS FARIAS MATOS	54	79	69	10	425	56	75
DES. GILMAR AUGUSTO TEIXEIRA	165	90	62	29	186	0	
DES. GIZELDA LEITAO TEIXEIRA	183	204	37	172	158	35	7
DES. HELDA LIMA MEIRELES	56	124	94	30	67	13	18
DES. HELENO RIBEIRO PEREIRA NUNES	51	68	46	23	168	35	35
DES. HENRIQUE CARLOS DE ANDRADE FIGUEIRA	56	63	45	18	282	73	57
DES. HORACIO DOS SANTOS RIBEIRO NETO	55	234	208	27	849	189	295
DES. INES DA TRINDADE CHAVES DE MELO	37	54	25	31	341	162	117
DES. JACQUELINE LIMA MONTENEGRO	54	135	114	21	342	92	112
DES. JAIME DIAS PINHEIRO FILHO	53	15	2	13	389	1	0
DES. JESSE TORRES PEREIRA JUNIOR	54	27	0	27	152	4	0
DES. JOAO ZIRALDO MAIA	165	206	46	166	146	15	9
DES. JOAQUIM DOMINGOS DE ALMEIDA NETO	181	150	3	160	136	7	1
DES. JOSE ACIR LESSA GIORDANI	52	14	3	11	622	99	89
DES. JOSE CARLOS MALDONADO DE CARVALHO	57	45	25	20	537	76	71
DES. JOSE CARLOS PAES	54	122	100	25	79	0	0
DES. JOSE CARLOS VARANDA DOS SANTOS	57	8	0	8	547	86	104
DES. JOSE MUINOS PINEIRO FILHO	0	66	19	47	873	126	148
DES. JOSE ROBERTO LAGRANHA TAVORA	184	115	10	113	382	49	22
DES. JOSE ROBERTO PORTUGAL COMPASSO	56	74	37	37	359	67	37
DES. JUAREZ FERNANDES FOLHES	56	119	0	119	199	54	48
DES. KATIA MARIA AMARAL JANGUTTA	164	186	104	86	427	63	51
DES. KATYA MARIA DE PAULA MENEZES MONNERAT	124	141	50	96	83	20	5
DES. LEILA MARIA RODRIGUES PINTO DE CARVALHO E	41	58	45	17	52	0	0
DES. LINDOLPHO MORAIS MARINHO	54	135	0	135	463	139	120
DES. LUCIA HELENA DO PASSO	56	173	144	29	349	124	117
DES. LUCIA REGINA ESTEVES DE MAGALHAES	57	19	0	21	193	19	10
DES. LUCIANO SABOIA RINALDI DE CARVALHO	59	135	41	95	555	134	123
DES. LUCIANO SILVA BARRETO	163	148	21	136	177	22	8
DES. LUCIO DURANTE	58	39	0	40	181	38	5
DES. LUIZ FELIPE FRANCISCO	55	84	81	3	172	9	11
DES. LUIZ FERNANDO PINTO	53	132	112	20	98	16	18
DES. LUIZ HENRIQUE OLIVEIRA MARQUES	59	98	72	27	496	100	93
DES. LUIZ NORONHA DANTAS	174	81	78	3	656	130	129
DES. LUIZ ROLDAO DE FREITAS GOMES FILHO	56	61	32	30	123	4	4
DES. LUIZ ZVEITER	121	110	27	92	86	1	0
DES. MARCELO CASTRO ANATOCLES DA SILVA FERREI	166	177	38	144	342	31	12
DES. MARCELO LIMA BUHATEM	55	150	125	25	113	29	30
DES. MARCIA FERREIRA ALVARENGA	56	66	48	19	91	7	5
DES. MARCIA PERRINI BODART	169	234	66	202	129	11	5
DES. MARCO ANTONIO IBRAHIM	40	79	41	40	220	63	74

Produtividade dos Magistrados

Data de referência: 04/2020

Magistrado	Processos		Votos Proferidos		Procs. em Andamento	Tempo Médio	
	Distr.	Julg.	Acordão	Decisão		Anual	Mensal
DES. MARCO AURELIO BEZERRA DE MELO	57	41	2	39	230	28	11
DES. MARCOS ALCINO DE AZEVEDO TORRES	56	117	98	19	211	83	67
DES. MARCOS ANDRE CHUT	56	72	52	22	375	59	55
DES. MARCUS HENRIQUE PINTO BASILIO	164	186	56	137	72	2	1
DES. MARGARET DE OLIVAES VALLE DOS SANTOS	55	72	39	34	104	7	9
DES. MARIA ANGELICA GUIMARAES GUERRA GUEDES	130	89	10	83	155	12	5
DES. MARIA AUGUSTA VAZ MONTEIRO DE FIGUEIREDO	42	43	19	24	87	11	7
DES. MARIA DA GLORIA OLIVEIRA BANDEIRA DE MELLO	58	136	104	32	208	27	32
DES. MARIA HELENA PINTO MACHADO	56	91	65	28	129	11	7
DES. MARIA INES DA PENHA GASPAR	0	57	48	10	3	2	2
DES. MARIA ISABEL PAES GONCALVES	56	60	1	62	55	0	0
DES. MARIA LUIZA DE FREITAS CARVALHO	54	82	57	26	257	48	47
DES. MARIA REGINA FONSECA NOVA ALVES	57	99	79	20	260	69	67
DES. MARIA SANDRA KAYAT DIREITO	177	176	66	118	127	8	4
DES. MARIANNA FUX	57	100	74	27	59	6	5
DES. MARILIA DE CASTRO NEVES VIEIRA	54	109	87	28	164	8	9
DES. MARIO ASSIS GONCALVES	54	184	131	53	386	108	137
DES. MARIO GUIMARAES NETO	32	12	0	12	925	114	30
DES. MAURICIO CALDAS LOPES	58	70	55	16	98	0	0
DES. MAURO DICKSTEIN	55	41	0	41	302	51	46
DES. MAURO PEREIRA MARTINS	38	143	118	27	107	26	35
DES. MILTON FERNANDES DE SOUZA	38	70	46	24	39	5	3
DES. MÔNICA DE FARIA SARDAS	55	150	115	37	400	84	81
DES. MÔNICA FELDMAN DE MATTOS	51	98	51	47	210	119	122
DES. MONICA MARIA COSTA DI PIERO	50	83	59	24	194	26	37
DES. MONICA TOLLEDO DE OLIVEIRA	160	164	74	93	430	63	36
DES. MURILO ANDRE KIELING CARDONA PEREIRA	56	92	66	27	138	25	17
DES. MYRIAM MEDEIROS DA FONSECA COSTA	51	105	83	22	207	24	18
DES. NAGIB SLAIBI FILHO	41	87	55	32	242	40	35
DES. NATACHA NASCIMENTO GOMES TOSTES GONÇAL	57	117	98	21	53	0	0
DES. NILDSON ARAUJO DA CRUZ	119	27	18	9	706	248	197
DES. NILZA BITAR	43	85	63	24	59	0	0
DES. NORMA SUELY FONSECA QUINTES	54	120	89	31	415	81	81
DES. ODETE KNAACK DE SOUZA	42	108	86	22	109	24	19
DES. OTAVIO RODRIGUES	39	28	16	13	122	1	0
DES. PATRICIA RIBEIRO SERRA VIEIRA	54	40	2	38	69	12	1
DES. PAULO DE OLIVEIRA LANZILLOTTA BALDEZ	163	145	47	98	549	69	38
DES. PAULO SERGIO PRESTES DOS SANTOS	54	46	0	49	223	6	2
DES. PAULO SERGIO RANGEL DO NASCIMENTO	166	171	83	88	459	71	47
DES. PEDRO FREIRE RAGUENET	54	128	41	89	159	60	86
DES. PEDRO SARAIVA DE ANDRADE LEMOS	54	86	1	86	71	30	18
DES. PETERSON BARROSO SIMÃO	56	95	70	26	78	12	12
DES. PLINIO PINTO COELHO FILHO	56	108	76	33	796	210	198
DES. REGINA LUCIA PASSOS	57	102	48	55	170	30	16
DES. REINALDO PINTO ALBERTO FILHO	0	2	0	3	7	16	0
DES. RENATA MACHADO COTTA	55	201	137	66	33	7	5
DES. RICARDO COUTO DE CASTRO	54	79	50	31	360	94	99
DES. RICARDO RODRIGUES CARDOZO	57	132	85	49	114	20	22
DES. ROGERIO DE OLIVEIRA SOUZA	39	108	80	29	85	23	21
DES. ROSA HELENA PENNA MACEDO GUITA	168	183	118	66	399	111	78
DES. ROSITA MARIA DE OLIVEIRA NETTO	168	128	40	88	916	161	48
DES. SANDRA SANTAREM CARDINALI	39	90	68	24	34	18	11
DES. SÉRGIO NOGUEIRA DE AZEREDO	53	129	97	32	703	286	284
DES. SERGIO RICARDO DE ARRUDA FERNANDES	53	55	38	17	131	16	13
DES. SERGIO SEABRA VARELLA	54	115	93	24	60	0	0

Produtividade dos Magistrados

Data de referência: 04/2020

Magistrado	Processos		Votos Proferidos		Procs. em Andamento	Tempo Médio	
	Distr.	Julg.	Acordão	Decisão		Anual	Mensal
DES. SIDNEY ROSA DA SILVA	175	132	11	127	154	7	1
DES. SIRLEY ABREU BIONDI	58	161	133	29	182	11	8
DES. SIRO DARLAN DE OLIVEIRA	49	17	0	17	147	5	1
DES. SÔNIA DE FÁTIMA DIAS	53	85	65	23	170	41	37
DES. SUELY LOPES MAGALHAES	171	85	66	19	206	6	3
DES. SUIMEI MEIRA CAVALIERI	167	175	73	105	297	30	24
DES. TERESA DE ANDRADE	54	71	47	24	589	100	73
DES. TEREZA CRISTINA SOBRAL BITTENCOURT SAMPAI	56	157	122	37	93	13	15
DES. VALERIA DACHEUX NASCIMENTO	55	65	3	63	474	151	121
DES. WAGNER CINELLI DE PAULA FREITAS	55	95	69	27	56	6	3
DES. WERSON FRANCO PEREIRA RÊGO	54	138	103	38	85	23	26
DES. WILSON DO NASCIMENTO REIS	53	121	107	15	110	19	30
JDS. DES. ALVARO HENRIQUE TEIXEIRA DE ALMEIDA	55	117	94	24	192	59	46
JDS. DES. FABIO UCHOA PINTO DE MIRANDA MONTENE	144	156	86	75	228	3	3
JDS. DES. FERNANDA FERNANDES COELHO ARRABIDA	55	132	108	26	100	9	7
JDS. DES. ISABELA PESSANHA CHAGAS	94	35	3	34	85	18	4
JDS. DES. JEAN ALBERT DE SOUZA SAADI	0	1	0	1	1	204	209
JDS. DES. JOÃO BATISTA DAMASCENO	54	112	92	22	191	25	22
JDS. DES. MARCELO ALMEIDA DE MORAES MARINHO	28	15	13	2	71	14	18
JDS. DES. MARIA AGLAE TEDESCO VILARDO	55	99	59	40	126	40	23
JDS. DES. MARIA CELESTE PINTO DE CASTRO JATAHY	56	112	85	32	77	7	3
JDS. DES. MARIA TERESA PONTES GAZINEU	55	70	46	24	102	23	13
JDS. DES. RENATO LIMA CHARNAUX SERTÃ	56	83	57	26	206	38	53
JDS. DES. RICARDO ALBERTO PEREIRA	54	119	88	32	173	23	27
Total	13841	19537	11154	8752	50401		
Média dos Tempos						51	45