




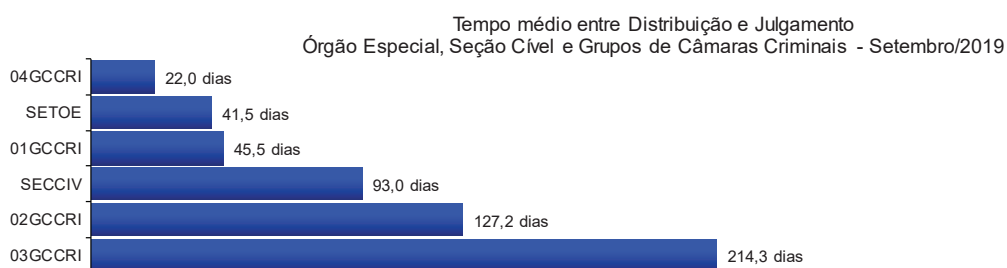
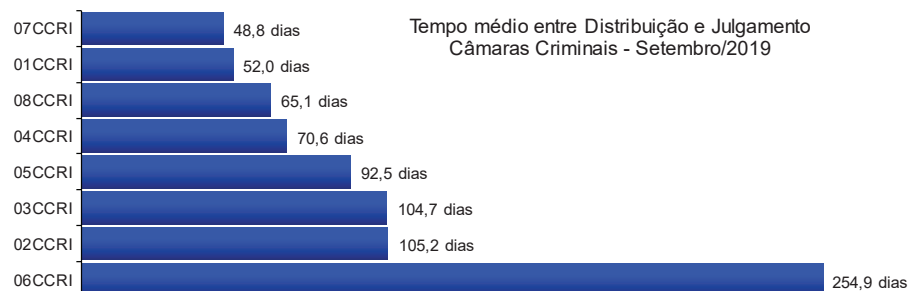
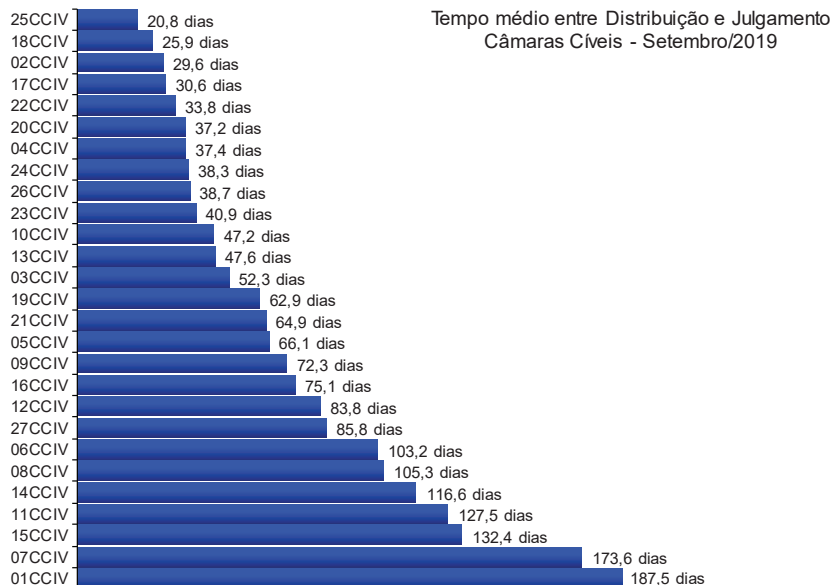
**Poder Judiciário do Estado do Rio de Janeiro**

**Diretoria-Geral de Apoio aos Órgãos Jurisdicionais  
Departamento de Apoio ao 2º Grau de Jurisdição**

**Setembro  
2019**

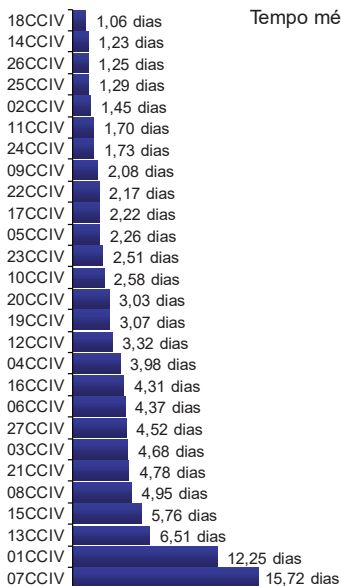


**RELATÓRIO ESTATÍSTICO MENSAL  
2º GRAU DE JURISDIÇÃO**

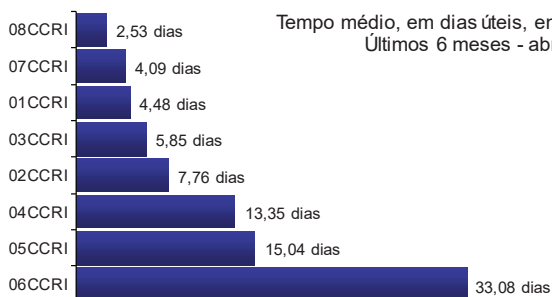


\*N/D – resultado não disponível: não houve julgamento no período.

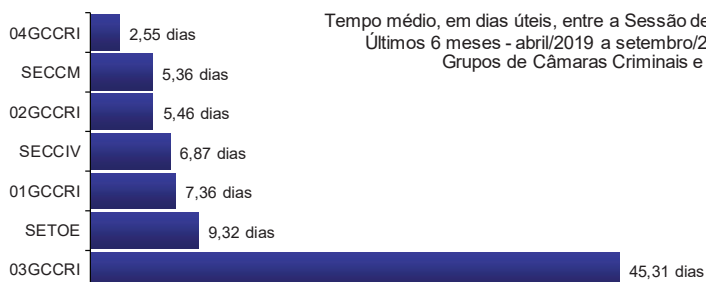
Fonte: base de dados do Sistema eJUD; dados extraídos pela DGTEC.  
A estatística considera o tempo decorrido entre a distribuição ao Órgão Julgador e o primeiro julgamento do processo, abrangendo processos que tiveram seu primeiro julgamento no período de 1º a 30 de setembro de 2019.



Tempo médio, em dias úteis, entre a Sessão de Julgamento e a Publicação do Acórdão  
Últimos 6 meses - abril/2019 a setembro/2019 - Câmaras Cíveis

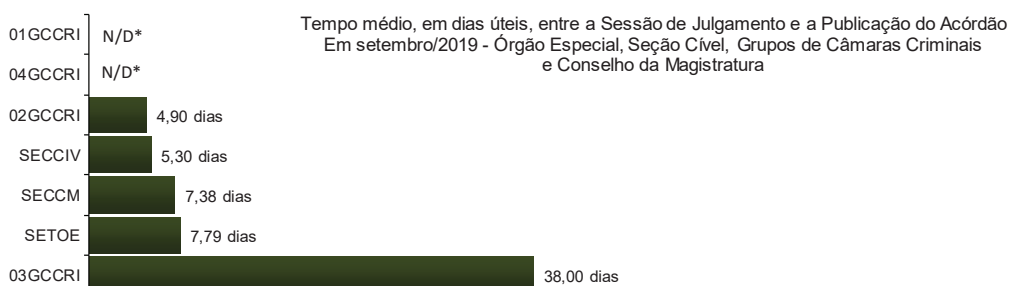
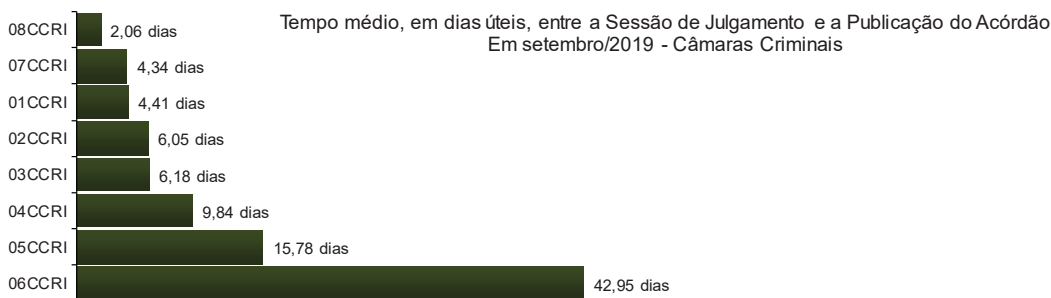



Tempo médio, em dias úteis, entre a Sessão de Julgamento e a Publicação do Acórdão  
Últimos 6 meses - abril/2019 a setembro/2019 - Câmaras Criminais



Tempo médio, em dias úteis, entre a Sessão de Julgamento e a Publicação do Acórdão  
Últimos 6 meses - abril/2019 a setembro/2019 - Órgão Especial, Seção Cível,  
Grupos de Câmaras Criminais e Conselho da Magistratura

Fonte: Sistema eJUD, Módulo Relatórios, Acompanhamento Meta 04/2010. O resultado compreende os acórdãos publicados **nos últimos 6 meses** (de 01/04/2019 até 30/09/2019). Em razão do decidido no processo administrativo nº 2018-0045941, este indicador, a partir do relatório de fev/18, passou a calcular o tempo médio computando **apenas os dias úteis**. Os resultados são calculados em planilha eletrônica, com base no relatório analítico do sistema, incluindo todos os acórdãos publicados, dentro e fora do prazo. A [Meta Prioritária 04/2010 do CNJ](#) determina que os tribunais lavrem e publiquem todos os acórdãos em até 10 dias (corridos) após a sessão de julgamento.



\*N/D – resultado não disponível: não houve acórdão publicado no período.


Fonte: Sistema eJUD, Módulo Relatórios, Acompanhamento Meta 04/2010. O resultado compreende os acórdãos publicados no mês (de 1º a 30/09/2019). Em razão do decidido no processo administrativo nº 2018-0045941, este indicador, a partir do relatório de fev/18, passou a calcular o tempo médio computando **apenas os dias úteis**. Os resultados são calculados em planilha eletrônica, com base no relatório analítico do sistema, incluindo todos os acórdãos publicados, dentro e fora do prazo. A [Meta Prioritária 04/2010 do CNJ](#) determina que os tribunais lavrem e publiquem todos os acórdãos em até 10 dias (corridos) após a sessão de julgamento.




% de Acórdãos publicados em até 8 dias úteis - Cumprimento da Meta CNJ 04/2010  
Em setembro/2019 - Câmaras Cíveis



% de Acórdãos publicados em até 8 dias úteis - Cumprimento da Meta CNJ 04/2010  
Em setembro/2019 - Câmaras Criminais

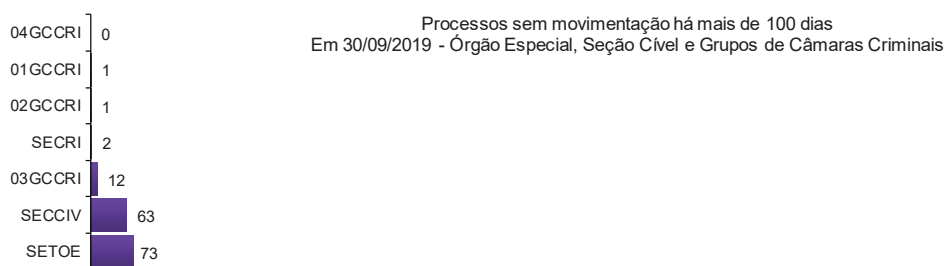
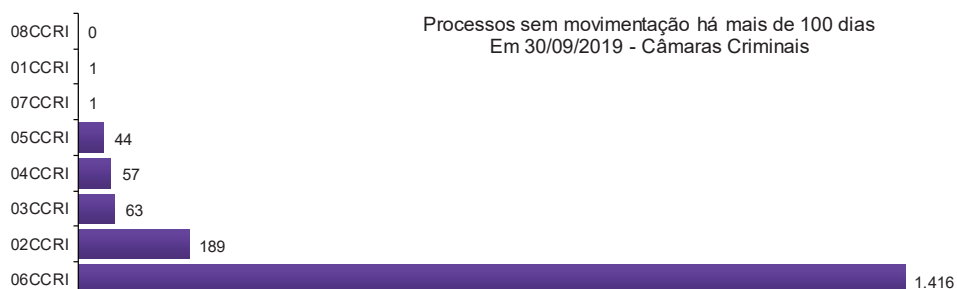
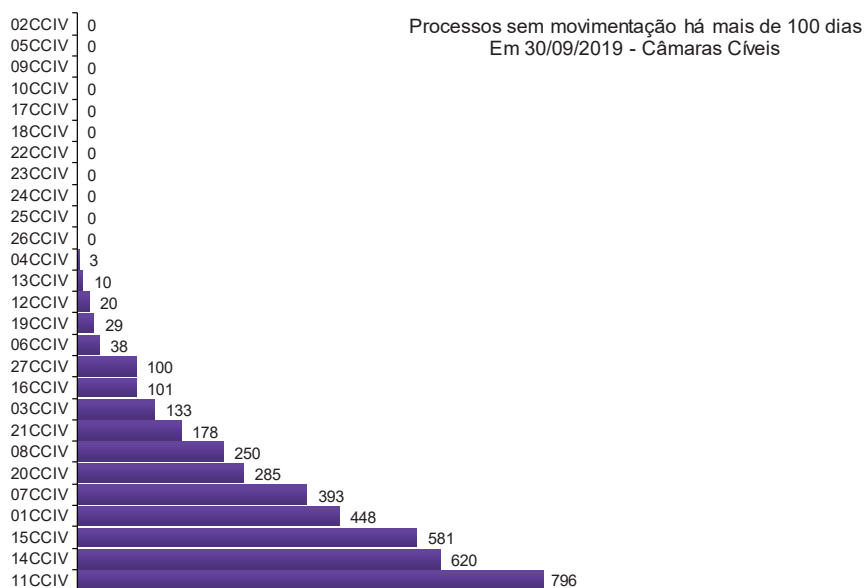


% de Acórdãos publicados em até 8 dias úteis - Cumprimento da Meta CNJ 04/2010  
Em setembro/2019 - Órgão Especial, Seção Cível, Grupos de Câmaras Criminais e Conselho da Magistratura

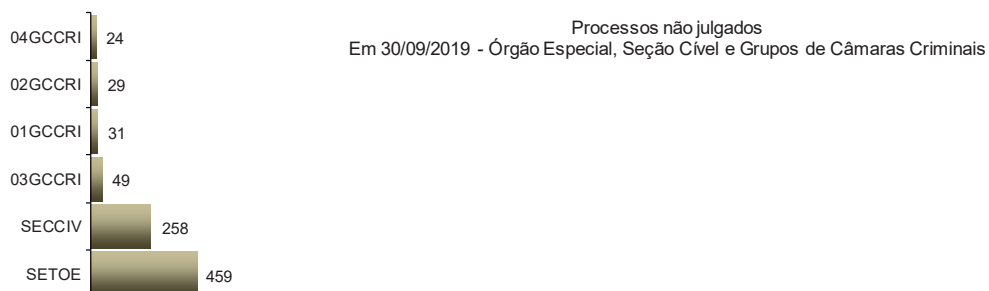
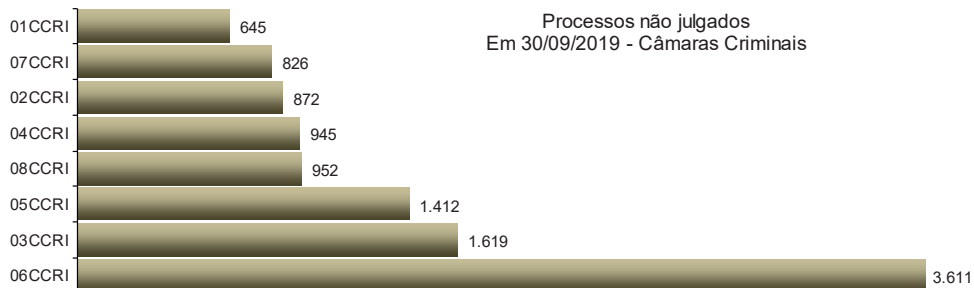
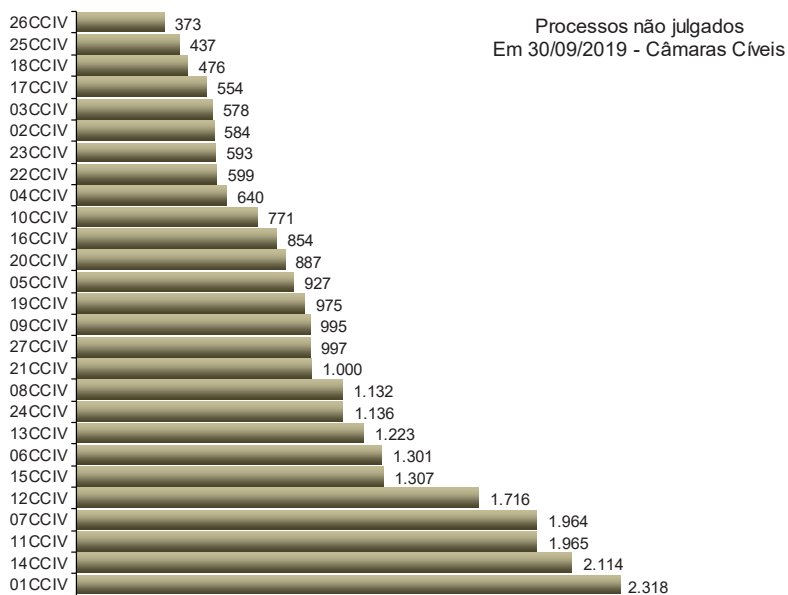


\*N/D – resultado não disponível: não houve acórdão publicado no período.

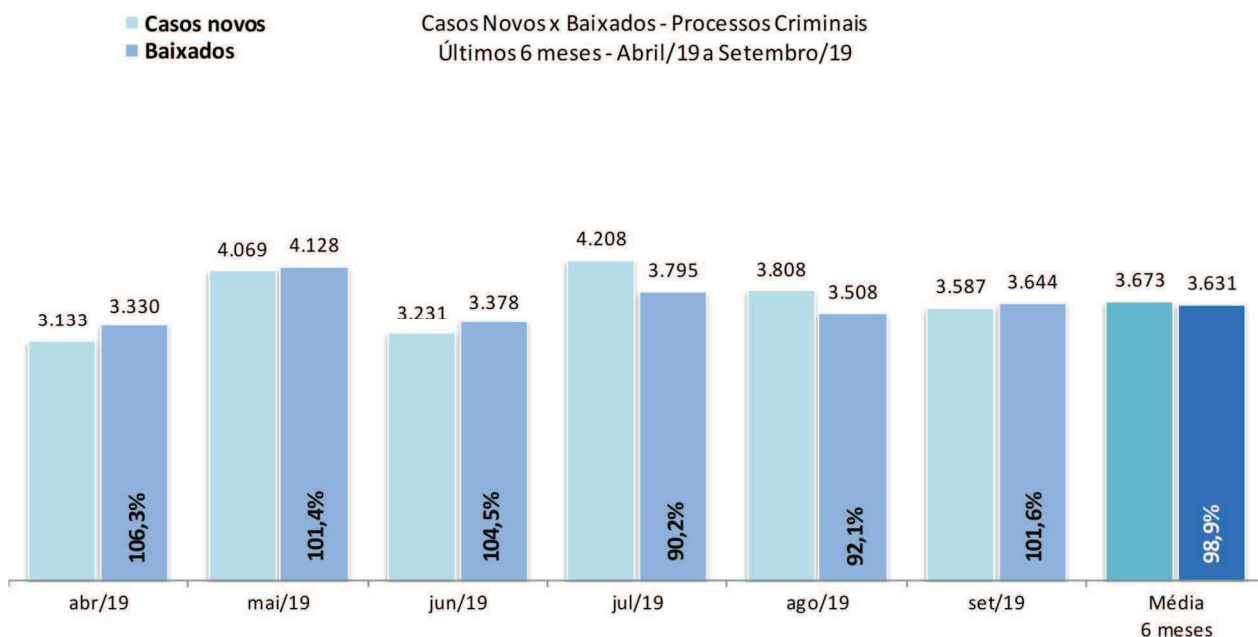
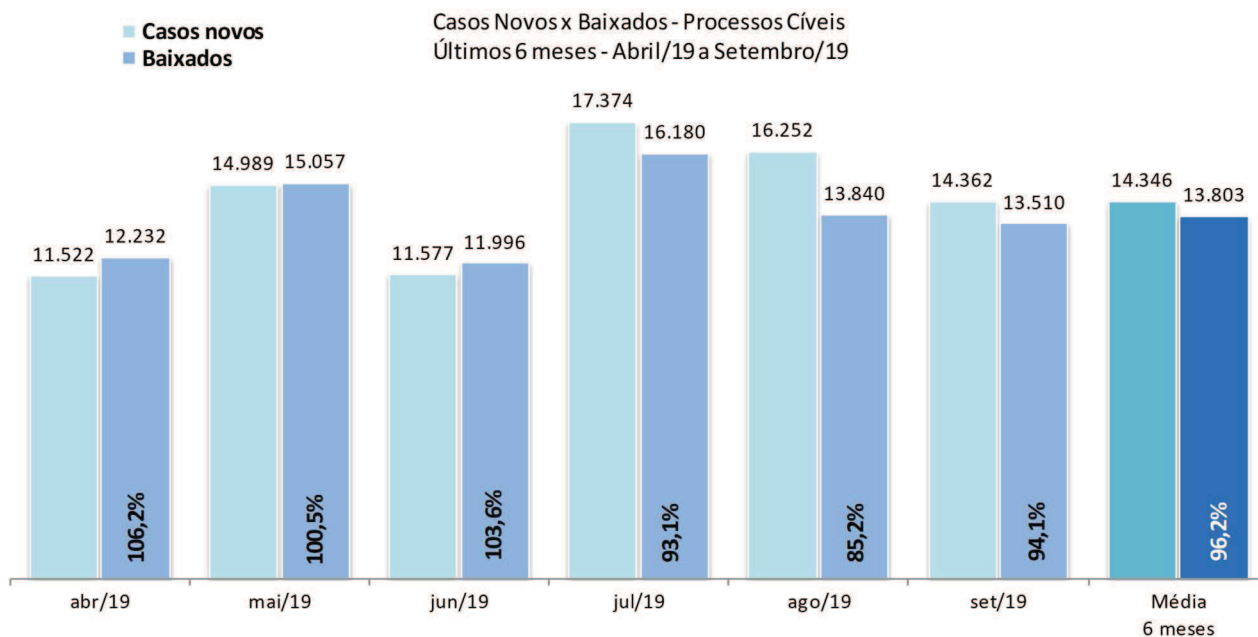
Fonte: Sistema eJUD, Módulo Relatórios, Acompanhamento Meta 04/2010. O resultado representa a proporção entre o número de acórdãos publicados no prazo de **8 dias úteis** e o total de acórdãos publicados. Este indicador se baseia na [Meta Prioritária 04/2010 do CNJ](#) (lavrar e publicar todos os acórdãos em até 10 dias após a sessão de julgamento). Em razão do decidido no processo administrativo nº 2018-0045941, a partir de fevereiro/2018 o relatório passou a considerar 8 dias úteis de prazo para a publicação de acórdãos. **A meta é considerada atingida quando o grau de cumprimento é igual ou superior a 90%.**



Fonte: base de dados do Sistema eJUD; dados extraídos pela DGTEC, conforme critérios da pergunta DØ1 do questionário de Produtividade de Desembargadores para o [Justiça Aberta, do CNJ](#).



Fonte: Sistema eJUD; Módulo Relatórios, Relatório Produtividade dos Magistrados, de setembro/2019. O gráfico representa a quantidade de Processos não Julgados constante da tabela "Produtividade dos Magistrados" por Órgão Julgador, apresentada no final deste relatório.



Fonte: base de dados do Sistema eJUD; dados extraídos pela DGTEC, em conformidade com os critérios estabelecidos na [Resolução 76 do CNJ](#). O percentual exibido sobre o item "Baixados" representa o índice de atendimento à demanda, ou seja, a relação entre o número de processos baixados e o número de casos novos apresentados no mesmo período.





**Produtividade dos Magistrados**

Data de referência: 09/2019

Órgão Julgador	Processos		Votos Proferidos		Procs. em Andamento
	Distr.	Julg.	Acordão	Decisão	
PRIMEIRA CAMARA CIVEL	568	907	678	233	2318
SEGUNDA CAMARA CIVEL	403	642	429	247	584
TERCEIRA CAMARA CIVEL	546	966	646	326	578
QUARTA CAMARA CIVEL	432	628	475	163	640
QUINTA CAMARA CIVEL	649	813	657	175	927
SEXTA CAMARA CIVEL	512	563	366	197	1301
SÉTIMA CAMARA CIVEL	390	470	298	174	1964
OITAVA CAMARA CIVEL	360	524	342	184	1132
NONA CAMARA CIVEL	622	808	636	176	995
DÉCIMA CAMARA CIVEL	567	803	359	451	771
DÉCIMA PRIMEIRA CAMARA CIVEL	556	740	604	139	1965
DÉCIMA SEGUNDA CAMARA CIVEL	536	889	758	133	1716
DÉCIMA TERCEIRA CAMARA CIVEL	576	842	616	240	1223
DÉCIMA QUARTA CAMARA CIVEL	644	912	767	184	2114
DÉCIMA QUINTA CAMARA CIVEL	499	860	646	218	1307
DÉCIMA SEXTA CAMARA CIVEL	393	514	299	218	854
DÉCIMA SÉTIMA CAMARA CIVEL	616	844	640	220	554
DÉCIMA OITAVA CAMARA CIVEL	619	852	735	170	476
PRIMEIRA CAMARA CRIMINAL	471	581	410	202	645
SEGUNDA CAMARA CRIMINAL	305	622	364	275	872
TERCEIRA CAMARA CRIMINAL	554	725	505	245	1619
QUARTA CAMARA CRIMINAL	405	540	368	184	945
QUINTA CAMARA CRIMINAL	546	650	449	246	1412
SEXTA CAMARA CRIMINAL	435	631	406	233	3611
SÉTIMA CAMARA CRIMINAL	412	427	275	157	826
OITAVA CAMARA CRIMINAL	511	648	498	168	952
OE - SECRETARIA DO TRIBUNAL PLENO E ORGAO ESPE	338	552	436	128	459
DÉCIMA NONA CAMARA CIVEL	612	976	612	368	975
VIGÉSIMA CAMARA CIVEL	570	713	438	325	887
VIGÉSIMA PRIMEIRA CAMARA CIVEL	399	689	387	307	1000
VIGÉSIMA SEGUNDA CAMARA CIVEL	509	672	522	158	599
VIGÉSIMA TERCEIRA CAMARA CIVEL	507	707	525	189	593
VIGÉSIMA QUARTA CAMARA CIVEL	643	596	410	189	1136
VIGÉSIMA QUINTA CAMARA CIVEL	625	820	636	240	437
VIGÉSIMA SEXTA CAMARA CIVEL	507	678	548	144	373
VIGÉSIMA SÉTIMA CAMARA CIVEL	407	682	565	118	997
PRIMEIRO GRUPO DE CAMARAS CRIMINAIS	9	9	0	9	31
SEGUNDO GRUPO DE CAMARAS CRIMINAIS	10	12	6	7	29
TERCEIRO GRUPO DE CAMARAS CRIMINAIS	13	8	4	4	49
QUARTO GRUPO DE CAMARAS CRIMINAIS	7	4	0	4	24
SECAO CIVEL	90	141	48	97	258
SECAO CIVEL DO CONSUMIDOR	0	3	0	3	0
<b>Total</b>	<b>18373</b>	<b>25663</b>	<b>18363</b>	<b>7848</b>	<b>40148</b>



Produtividade dos Magistrados

Data de referência: 09/2019

Magistrado	Processos		Votos Proferidos		Procs. em Andamento	Tempo Médio	
	Distr.	Julg.	Acordão	Decisão		Anual	Mensal
DES. ADOLPHO CORREA DE ANDRADE MELLO JUNIOR	92	136	114	22	201	41	41
DES. ADRIANA LOPES MOUTINHO DAUDT D'OLIVEIRA	99	130	81	55	372	38	38
DES. ADRIANO CELSO GUIMARAES	91	120	87	33	354	206	206
DES. AGOSTINHO TEIXEIRA DE ALMEIDA FILHO	136	133	55	78	432	116	116
DES. ALCIDES DA FONSECA NETO	0	1	0	1	72	5	5
DES. ALEXANDRE FREITAS CAMARA	141	153	101	54	308	25	25
DES. ANA MARIA PEREIRA DE OLIVEIRA	119	124	105	20	109	5	5
DES. ANDRE EMILIO RIBEIRO VON MELENTOVYTCH	136	157	98	59	307	75	75
DES. ANDRE GUSTAVO CORREA DE ANDRADE	6	12	0	12	92	60	60
DES. ANDRE LUIZ CIDRA	62	12	0	12	39	2	2
DES. ANDREA FORTUNA TEIXEIRA	115	71	53	18	481	134	134
DES. ANTONIO CARLOS ARRABIDA PAES	117	181	124	60	157	23	23
DES. ANTONIO CARLOS NASCIMENTO AMADO	108	159	120	47	367	74	74
DES. ANTONIO EDUARDO FERREIRA DUARTE	82	119	83	41	200	39	39
DES. ANTONIO ILOIZIO BARROS BASTOS	92	126	80	48	79	25	25
DES. ANTONIO JAYME BOENTE	81	95	75	26	199	64	64
DES. ANTONIO JOSE FERREIRA CARVALHO	105	138	92	53	320	72	72
DES. ARTHUR NARCISO DE OLIVEIRA NETO	135	177	151	26	125	59	59
DES. AUGUSTO ALVES MOREIRA JUNIOR	0	12	0	12	404	50	50
DES. BENEDICTO ABICAIR	135	106	39	67	271	59	59
DES. BERNARDO MOREIRA GARCEZ NETO	0	3	2	1	1	34	34
DES. CAETANO ERNESTO DA FONSECA COSTA	130	111	78	34	583	85	85
DES. CAIRO ITALO FRANÇA DAVID	114	143	110	40	421	47	47
DES. CAMILO RIBEIRO RULIERE	122	181	161	20	609	191	191
DES. CARLOS AZEREDO DE ARAUJO	132	161	137	25	352	128	128
DES. CARLOS EDUARDO DA ROSA DA FONSECA PASSO	137	152	129	38	89	1	1
DES. CARLOS EDUARDO MOREIRA DA SILVA	136	183	164	20	191	35	35
DES. CARLOS EDUARDO ROBOREDO	118	156	106	59	219	39	39
DES. CARLOS JOSE MARTINS GOMES	117	178	119	61	127	109	109
DES. CARLOS SANTOS DE OLIVEIRA	89	124	94	32	63	8	8
DES. CELSO FERREIRA FILHO	55	112	88	25	145	14	14
DES. CELSO LUIZ DE MATOS PERES	118	205	41	165	99	46	46
DES. CELSO SILVA FILHO	0	7	0	7	107	16	16
DES. CESAR FELIPE CURY	119	194	165	31	350	90	90
DES. CEZAR AUGUSTO RODRIGUES COSTA	140	229	135	96	145	39	39
DES. CHERUBIN HELCIAS SCHWARTZ JUNIOR	131	302	257	46	188	15	15
DES. CINTIA SANTAREM CARDINALI	120	122	85	39	161	10	10
DES. CLAUDIA PIRES DOS SANTOS FERREIRA	134	165	128	37	209	70	70
DES. CLAUDIA TELLES DE MENEZES	138	191	149	48	197	33	33
DES. CLAUDIO BRANDAO DE OLIVEIRA	88	141	106	35	496	116	116
DES. CLAUDIO DE MELLO TAVARES	5	30	7	24	15	19	19
DES. CLAUDIO LUIS BRAGA DELL ORTO	139	185	144	52	88	2	2
DES. CLAUDIO TAVARES DE OLIVEIRA JUNIOR	115	143	108	37	161	13	13
DES. CLEBER GHELLENSTEIN	119	156	130	32	308	79	79
DES. CONCEICAO APARECIDA MOUSNIER TEIXEIRA DE	16	9	0	9	153	109	109
DES. CRISTINA TEREZA GAULIA	133	205	158	50	124	48	48
DES. CUSTODIO DE BARROS TOSTES	65	124	46	78	87	6	6
DES. DANIELA BRANDÃO FERREIRA	135	197	130	70	105	13	13
DES. DENISE NICOLL SIMÕES	113	129	100	32	193	36	36
DES. DENISE VACCARI MACHADO PAES	111	136	88	72	87	1	1
DES. EDSON AGUIAR DE VASCONCELOS	134	196	155	43	167	32	32
DES. EDUARDO DE AZEVEDO PAIVA	132	179	146	39	129	30	30
DES. ELISABETE FILIZZOLA ASSUNÇÃO	239	371	354	18	105	13	13
DES. ELIZABETE ALVES DE AGUIAR	114	155	104	61	151	4	4
DES. ELTON MARTINEZ CARVALHO LEME	87	117	86	31	107	86	86



Produtividade dos Magistrados

Data de referência: 09/2019

Magistrado	Processos		Votos Proferidos		Procs. em Andamento	Tempo Médio	
	Distr.	Julg.	Acordão	Decisão		Anual	Mensal
DES. FABIO DUTRA	136	185	144	41	1003	183	183
DES. FERDINALDO DO NASCIMENTO	127	148	84	65	247	32	32
DES. FERNANDO ANTONIO DE ALMEIDA	114	177	124	57	683	89	89
DES. FERNANDO CERQUEIRA CHAGAS	133	183	145	38	353	66	66
DES. FERNANDO FERNANDY FERNANDES	135	190	162	28	284	8	8
DES. FERNANDO FOCH DE LEMOS ARIGONY DA SILVA	116	254	141	115	88	105	105
DES. FLAVIA ROMANO DE REZENDE	133	204	160	49	119	7	7
DES. FLÁVIO MARCELO DE AZEVEDO HORTA FERNAND	32	193	41	152	1	137	137
DES. FRANCISCO DE ASSIS PESSANHA FILHO	136	210	162	64	94	3	3
DES. FRANCISCO JOSE DE ASEVEDO	101	103	48	58	389	48	48
DES. GABRIEL DE OLIVEIRA ZEFIRO	89	151	104	50	110	15	15
DES. GEORGIA DE CARVALHO LIMA	12	74	51	23	184	1	1
DES. GILBERTO CAMPISTA GUARINO	124	159	139	21	1012	223	223
DES. GILBERTO CLOVIS FARIAS MATOS	136	172	127	45	229	44	44
DES. GILMAR AUGUSTO TEIXEIRA	93	86	79	7	117	0	0
DES. GIZELDA LEITAO TEIXEIRA	123	182	133	53	271	45	45
DES. GUARACI DE CAMPOS VIANNA	127	285	181	106	123	10	10
DES. HELDA LIMA MEIRELES	0	36	33	3	8	23	23
DES. HELENO RIBEIRO PEREIRA NUNES	129	169	136	37	109	43	43
DES. HENRIQUE CARLOS DE ANDRADE FIGUEIRA	138	132	124	11	306	67	67
DES. HORACIO DOS SANTOS RIBEIRO NETO	135	214	167	50	602	171	171
DES. INES DA TRINDADE CHAVES DE MELO	88	116	71	45	274	130	130
DES. JACQUELINE LIMA MONTENEGRO	129	246	213	34	220	110	110
DES. JAIME DIAS PINHEIRO FILHO	132	251	215	36	346	0	0
DES. JESSE TORRES PEREIRA JUNIOR	0	30	24	6	100	6	6
DES. JOAO ZIRALDO MAIA	109	143	106	37	120	18	18
DES. JOAQUIM DOMINGOS DE ALMEIDA NETO	110	120	83	39	126	7	7
DES. JOSE ACIR LESSA GIORDANI	139	179	166	14	409	101	101
DES. JOSE CARLOS MALDONADO DE CARVALHO	111	138	99	40	373	67	67
DES. JOSE CARLOS PAES	135	220	192	43	105	0	0
DES. JOSE CARLOS VARANDA DOS SANTOS	88	83	72	11	407	87	87
DES. JOSE MUINOS PINEIRO FILHO	100	141	67	76	847	102	102
DES. JOSE ROBERTO LAGRANHA TAVORA	83	116	75	41	349	48	48
DES. JOSE ROBERTO PORTUGAL COMPASSO	135	195	146	49	154	73	73
DES. JUAREZ FERNANDES FOLHES	136	183	130	55	197	43	43
DES. KATIA MARIA AMARAL JANGUTTA	118	184	143	49	446	85	85
DES. KATYA MARIA DE PAULA MENEZES MONNERAT	92	118	73	49	147	20	20
DES. LEILA MARIA RODRIGUES PINTO DE CARVALHO E	93	103	100	19	56	0	0
DES. LINDOLPHO MORAIS MARINHO	5	14	0	14	442	167	167
DES. LUCIA HELENA DO PASSO	0	25	0	25	381	136	136
DES. LUCIA REGINA ESTEVES DE MAGALHAES	60	5	0	5	43	0	0
DES. LUCIANO SABOIA RINALDI DE CARVALHO	137	146	92	54	500	145	145
DES. LUCIANO SILVA BARRETO	114	118	78	48	219	28	28
DES. LUCIO DURANTE	134	272	204	68	166	35	35
DES. LUIZ FELIPE FRANCISCO	133	140	118	22	197	8	8
DES. LUIZ FERNANDO PINTO	133	159	135	26	119	12	12
DES. LUIZ HENRIQUE OLIVEIRA MARQUES	135	165	131	35	380	97	97
DES. LUIZ NORONHA DANTAS	111	144	93	52	747	134	134
DES. LUIZ ROLDAO DE FREITAS GOMES FILHO	132	192	140	59	93	4	4
DES. LUIZ ZVEITER	94	140	98	54	96	1	1
DES. MARCELO CASTRO ANATOCLES DA SILVA FERREI	103	128	83	46	311	36	36
DES. MARCELO LIMA BUHATEM	119	150	103	49	136	22	22
DES. MARCIA FERREIRA ALVARENGA	133	178	133	51	106	8	8
DES. MARCO ANTONIO IBRAHIM	93	137	84	57	103	44	44
DES. MARCO AURELIO BEZERRA DE MELO	138	172	100	72	139	26	26



Produtividade dos Magistrados

Data de referência: 09/2019

Magistrado	Processos		Votos Proferidos		Procs. em Andamento	Tempo Médio	
	Distr.	Julg.	Acordão	Decisão		Anual	Mensal
DES. MARCOS ALCINO DE AZEVEDO TORRES	103	224	192	35	143	82	82
DES. MARCUS HENRIQUE PINTO BASILIO	100	104	79	30	88	1	1
DES. MARGARET DE OLIVEAS VALLE DOS SANTOS	134	203	181	30	92	10	10
DES. MARIA AUGUSTA VAZ MONTEIRO DE FIGUEIREDO	0	13	13	0	43	7	7
DES. MARIA DA GLORIA OLIVEIRA BANDEIRA DE MELLO	0	6	1	5	102	39	39
DES. MARIA HELENA PINTO MACHADO	130	177	132	47	116	11	11
DES. MARIA INES DA PENHA GASPAS	85	162	74	139	4	2	2
DES. MARIA ISABEL PAES GONCALVES	134	254	148	132	61	0	0
DES. MARIA LUIZA DE FREITAS CARVALHO	147	152	125	27	194	34	34
DES. MARIA REGINA FONSECA NOVA ALVES	125	190	108	82	118	62	62
DES. MARIA SANDRA KAYAT DIREITO	118	140	96	48	158	8	8
DES. MARIANNA FUX	139	174	115	82	82	6	6
DES. MARILIA DE CASTRO NEVES VIEIRA	138	220	152	71	144	7	7
DES. MARIO ASSIS GONCALVES	134	158	99	59	227	108	108
DES. MARIO GUIMARAES NETO	127	84	69	15	611	110	110
DES. MAURICIO CALDAS LOPES	83	140	141	12	87	0	0
DES. MAURO DICKSTEIN	136	148	73	76	145	41	41
DES. MAURO PEREIRA MARTINS	85	182	116	75	135	21	21
DES. MILTON FERNANDES DE SOUZA	32	58	38	20	63	6	6
DES. MÔNICA DE FARIA SARDAS	136	137	91	46	345	59	59
DES. MÔNICA FELDMAN DE MATTOS	132	243	164	80	142	148	148
DES. MONICA TOLLEDO DE OLIVEIRA	103	126	84	45	370	71	71
DES. MURILO ANDRE KIELING CARDONA PEREIRA	130	198	143	56	151	24	24
DES. MYRIAM MEDEIROS DA FONSECA COSTA	0	51	38	14	155	20	20
DES. NAGIB SLAIBI FILHO	43	95	74	21	196	41	41
DES. NATACHA NASCIMENTO GOMES TOSTES GONÇAL	137	186	147	51	62	0	0
DES. NILDSON ARAUJO DA CRUZ	1	53	14	39	496	395	395
DES. NILZA BITAR	93	116	81	35	67	0	0
DES. NORMA SUELY FONSECA QUINTES	135	164	120	44	287	80	80
DES. ODETE KNAACK DE SOUZA	124	142	99	46	140	21	21
DES. OTAVIO RODRIGUES	48	35	27	8	128	0	0
DES. PATRICIA RIBEIRO SERRA VIEIRA	103	175	88	90	70	11	11
DES. PAULO BALDEZ	112	129	91	43	398	78	78
DES. PAULO DE TARSO NEVES	0	27	0	30	0	24	24
DES. PAULO SERGIO RANGEL DO NASCIMENTO	116	133	82	52	396	64	64
DES. PEDRO FREIRE RAGUENET	0	42	0	43	229	43	43
DES. PEDRO SARAIVA DE ANDRADE LEMOS	134	177	44	134	69	29	29
DES. PETERSON BARROSO SIMÃO	118	161	112	52	102	12	12
DES. PLINIO PINTO COELHO FILHO	135	172	144	29	620	197	197
DES. REGINA LUCIA PASSOS	134	188	143	47	240	28	28
DES. REINALDO PINTO ALBERTO FILHO	0	18	1	17	7	5	5
DES. RENATA MACHADO COTTA	48	168	110	58	50	8	8
DES. RICARDO COUTO DE CASTRO	32	84	39	46	316	71	71
DES. RICARDO RODRIGUES CARDOZO	13	43	31	12	145	24	24
DES. ROGERIO DE OLIVEIRA SOUZA	51	98	78	20	126	23	23
DES. ROSITA MARIA DE OLIVEIRA NETTO	114	125	112	14	885	200	200
DES. SANDRA SANTAREM CARDINALI	89	129	93	38	51	20	20
DES. SÉRGIO NOGUEIRA DE AZEREDO	126	168	139	29	775	172	172
DES. SERGIO RICARDO DE ARRUDA FERNANDES	138	166	117	52	200	10	10
DES. SERGIO SEABRA VARELLA	132	191	143	52	74	0	0
DES. SIDNEY ROSA DA SILVA	115	138	94	45	168	8	8
DES. SIRLEY ABREU BIONDI	135	204	188	18	267	15	15
DES. SIRO DARLAN DE OLIVEIRA	108	57	23	36	208	3	3
DES. SÔNIA DE FÁTIMA DIAS	133	258	225	35	95	46	46
DES. SUELY LOPES MAGALHAES	93	137	126	11	162	7	7



**Produtividade dos Magistrados**

Data de referência: 09/2019

Magistrado	Processos		Votos Proferidos		Procs. em Andamento	Tempo Médio	
	Distr.	Julg.	Acordão	Decisão		Anual	Mensal
DES. SUIMEI MEIRA CAVALIERI	113	158	118	45	284	34	34
DES. TERESA DE ANDRADE	120	90	60	30	390	78	78
DES. TEREZA CRISTINA SOBRAL BITTENCOURT SAMPAI	0	34	34	0	102	9	9
DES. VALERIA DACHEUX NASCIMENTO	137	176	75	102	312	163	163
DES. WAGNER CINELLI DE PAULA FREITAS	133	163	113	53	66	5	5
DES. WERSON FRANCO PEREIRA RÊGO	133	166	114	64	109	21	21
JDS. DES. ALVARO HENRIQUE TEIXEIRA DE ALMEIDA	129	76	50	27	245	62	62
JDS. DES. CRISTINA SERRA FEIJO	0	1	0	1	0	265	265
JDS. DES. FABIO UCHOA PINTO DE MIRANDA MONTENE	125	151	144	8	176	3	3
JDS. DES. FERNANDA FERNANDES COELHO ARRABIDA	134	199	157	44	119	8	8
JDS. DES. ISABELA PESSANHA CHAGAS	0	174	160	14	81	17	17
JDS. DES. JOÃO BATISTA DAMASCENO	126	182	149	33	161	26	26
JDS. DES. MARCELO ALMEIDA DE MORAES MARINHO	28	28	28	0	37	28	28
JDS. DES. MARIA AGLAE TEDESCO VILARDO	131	213	75	140	166	46	46
JDS. DES. MARIA CELESTE PINTO DE CASTRO JATAHY	132	159	122	38	106	8	8
JDS. DES. RENATO LIMA CHARNAUX SERTÃ	134	99	70	30	53	20	20
JDS. DES. RICARDO ALBERTO PEREIRA	99	158	117	41	129	23	23
<b>Total</b>	<b>18373</b>	<b>25663</b>	<b>18363</b>	<b>7848</b>	<b>40148</b>		
<b>Média dos Tempos</b>						<b>50</b>	<b>50</b>