




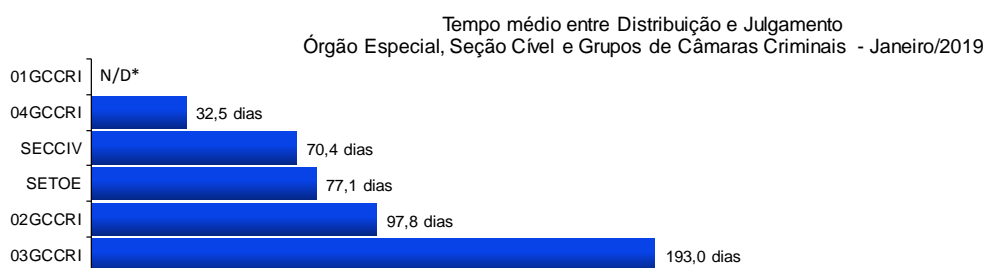
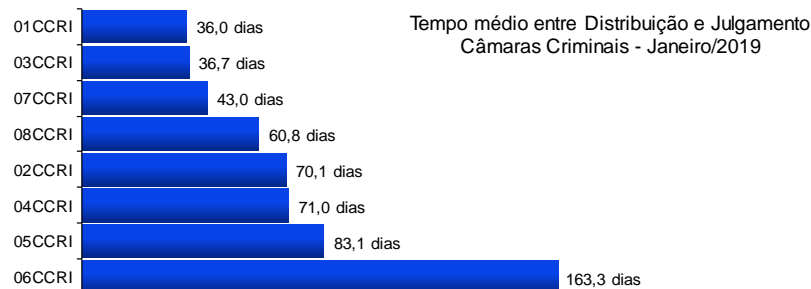
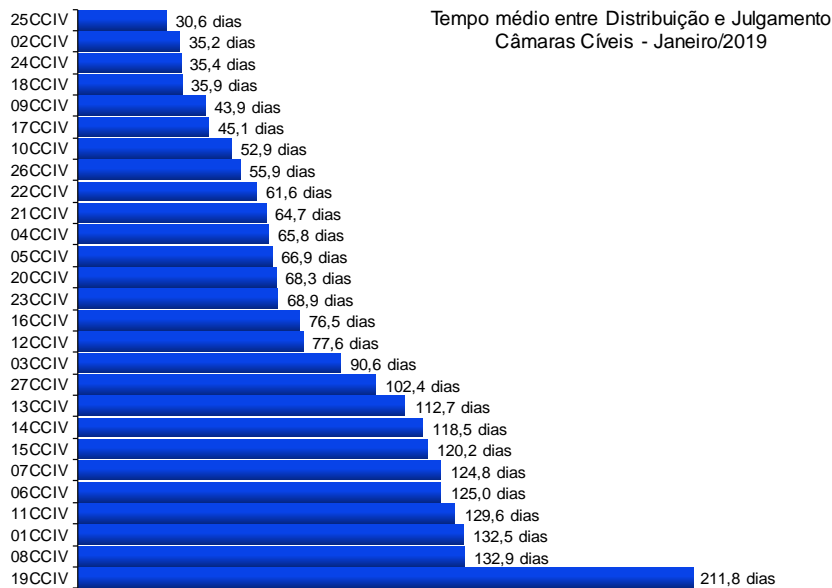
Poder Judiciário do Estado do Rio de Janeiro

**Diretoria-Geral de Apoio aos Órgãos Jurisdicionais
Departamento de Apoio ao 2º Grau de Jurisdição**

**Janeiro
2019**

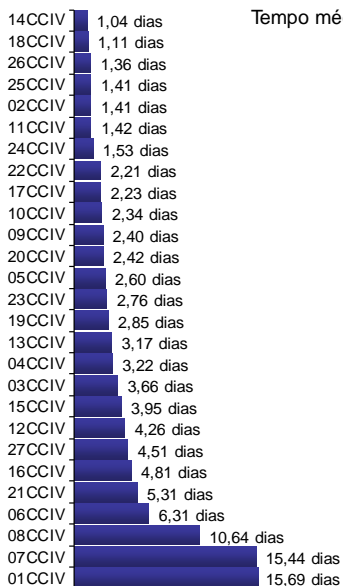


**RELATÓRIO ESTATÍSTICO MENSAL
2º GRAU DE JURISDIÇÃO**

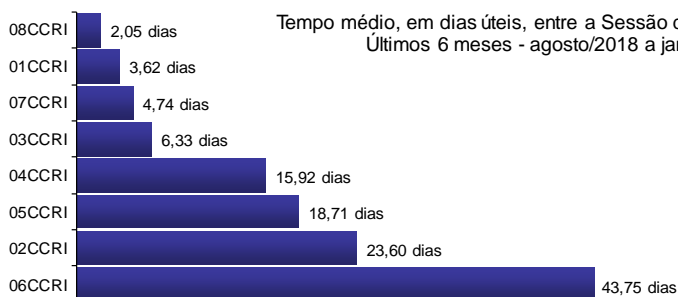


*N/D – resultado não disponível: não houve julgamento no período.

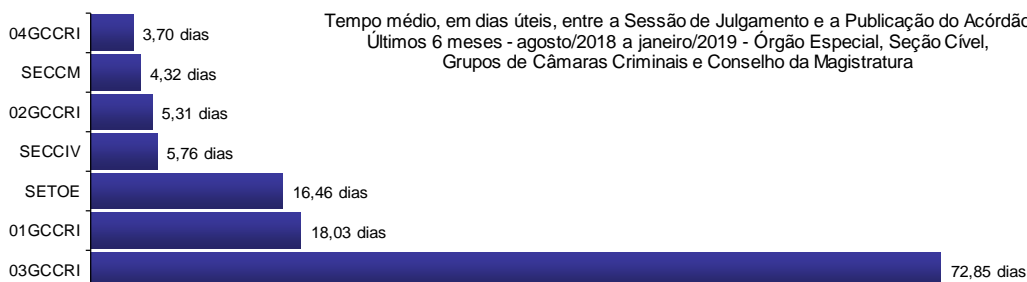
Fonte: base de dados do Sistema eJUD; dados extraídos pela DGTEC.
A estatística considera o tempo decorrido entre a distribuição ao Órgão Julgador e o primeiro julgamento do processo, abrangendo processos que tiveram seu primeiro julgamento no período de 1º a 31 de janeiro de 2019.



Tempo médio, em dias úteis, entre a Sessão de Julgamento e a Publicação do Acórdão
Últimos 6 meses - agosto/2018 a janeiro/2019 - Câmaras Cíveis



Tempo médio, em dias úteis, entre a Sessão de Julgamento e a Publicação do Acórdão
Últimos 6 meses - agosto/2018 a janeiro/2019 - Câmaras Criminais




Tempo médio, em dias úteis, entre a Sessão de Julgamento e a Publicação do Acórdão
Últimos 6 meses - agosto/2018 a janeiro/2019 - Órgão Especial, Seção Cível,
Grupos de Câmaras Criminais e Conselho da Magistratura

Fonte: Sistema eJUD, Módulo Relatórios, Acompanhamento Meta 04/2010. O resultado compreende os acórdãos publicados **nos últimos 6 meses** (de 01/08/2018 até 31/01/2019). Em razão do decidido no processo administrativo nº 2018-0045941, este indicador, a partir do relatório de fev/18, passou a calcular o tempo médio computando **apenas os dias úteis**. Os resultados são calculados em planilha eletrônica, com base no relatório analítico do sistema, incluindo todos os acórdãos publicados, dentro e fora do prazo. A [Meta Prioritária 04/2010 do CNJ](#) determina que os tribunais lavrem e publiquem todos os acórdãos em até 10 dias (corridos) após a sessão de julgamento.



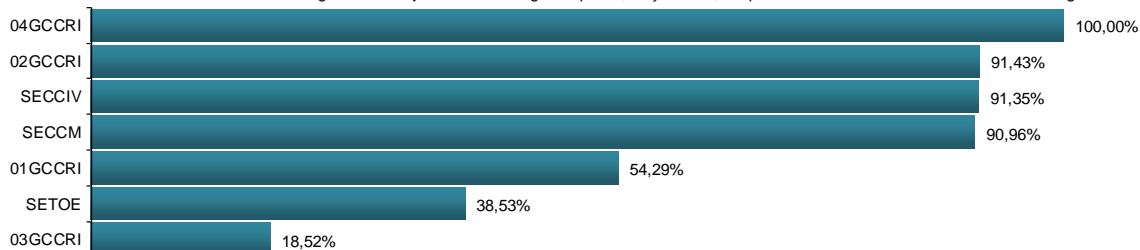
% de Acórdãos publicados em até 8 dias úteis - Cumprimento da Meta CNJ 04/2010
Últimos 6 meses - agosto/2018 a janeiro/2019 - Câmaras Cíveis



% de Acórdãos publicados em até 8 dias úteis - Cumprimento da Meta CNJ 04/2010
Últimos 6 meses - agosto/2018 a janeiro/2019 - Câmaras Criminais



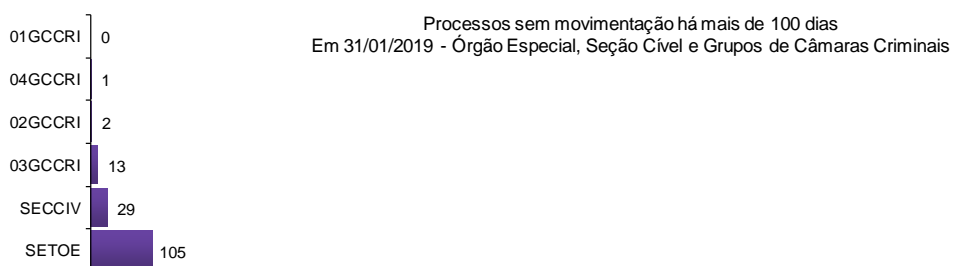
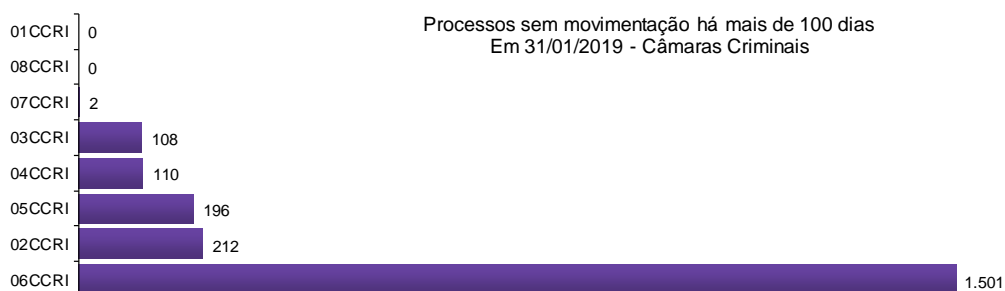
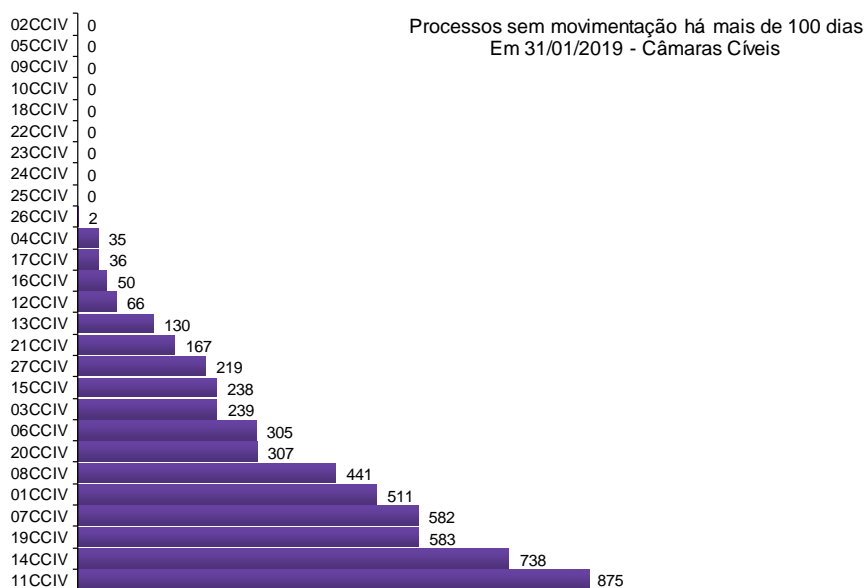
% de Acórdãos publicados em até 8 dias úteis - Cumprimento da Meta CNJ 04/2010
Últimos 6 meses - agosto/2018 a janeiro/2019 - Órgão Especial, Seção Cível, Grupos de Câmaras Criminais e Conselho da Magistratura



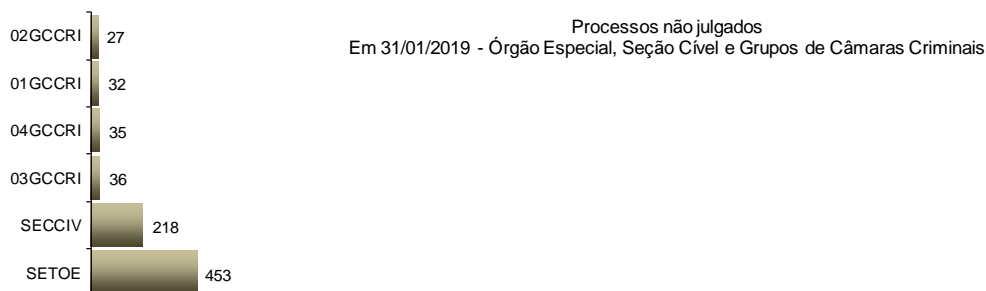
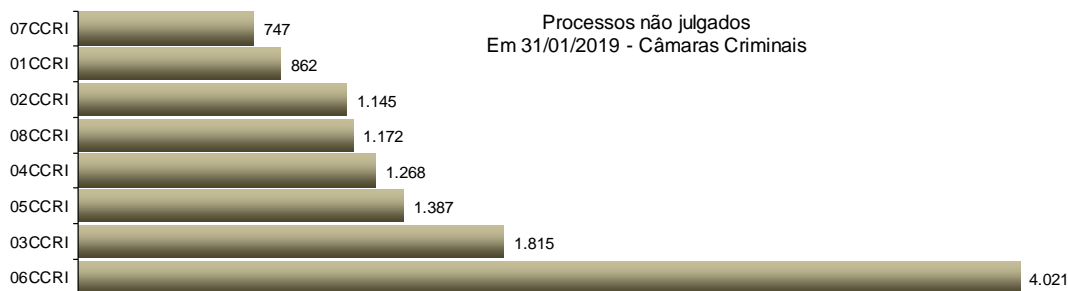
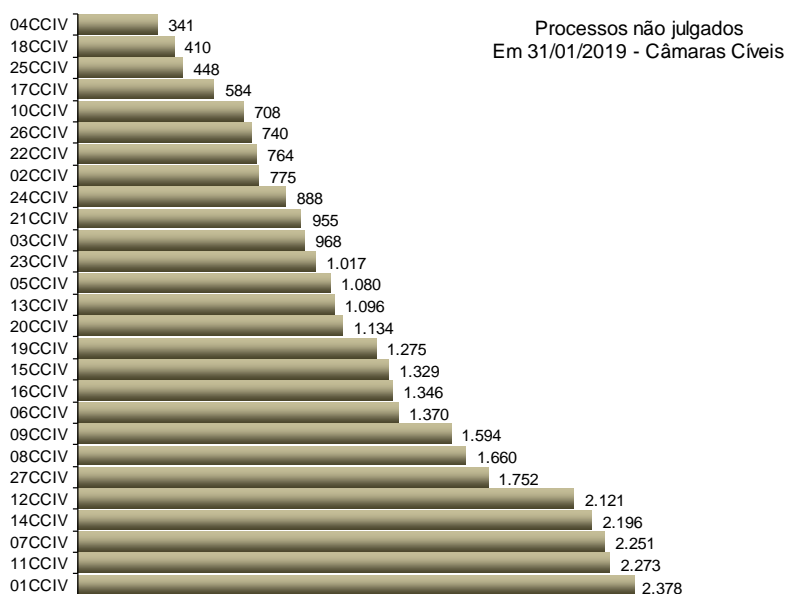
*N/D – resultado não disponível: não houve acórdão publicado no período.

Fonte: Sistema eJUD, Módulo Relatórios, Acompanhamento Meta 04/2010. O resultado representa a proporção entre o número de acórdãos publicados no prazo de **8 dias úteis** e o total de acórdãos publicados. Este indicador se baseia na [Meta Prioritária 04/2010 do CNJ](#) (lavrar e publicar todos os acórdãos em até 10 dias após a sessão de julgamento). Em razão do decidido no processo administrativo nº 2018-0045941, a partir de fevereiro/2018 o relatório passou a considerar 8 dias úteis de prazo para a publicação de acórdãos. **A meta é considerada atingida quando o grau de cumprimento é igual ou superior a 90%.**

Nota: Em razão da quantidade reduzida de acórdãos publicados no mês, decorrente do disposto no §2º, art. 220 do CPC, esta edição do Relatório Estatístico Mensal suprimiu os gráficos de Acórdãos Publicados de janeiro/18, apresentando, em substituição, os resultados dos últimos 6 meses, posto que o quantitativo incomum no mês acarreta gráficos inadequados.



Fonte: base de dados do Sistema eJUD; dados extraídos pela DGTEC, conforme critérios da pergunta D01 do questionário de Produtividade de Desembargadores para o [Justiça Aberta, do CNJ](#).

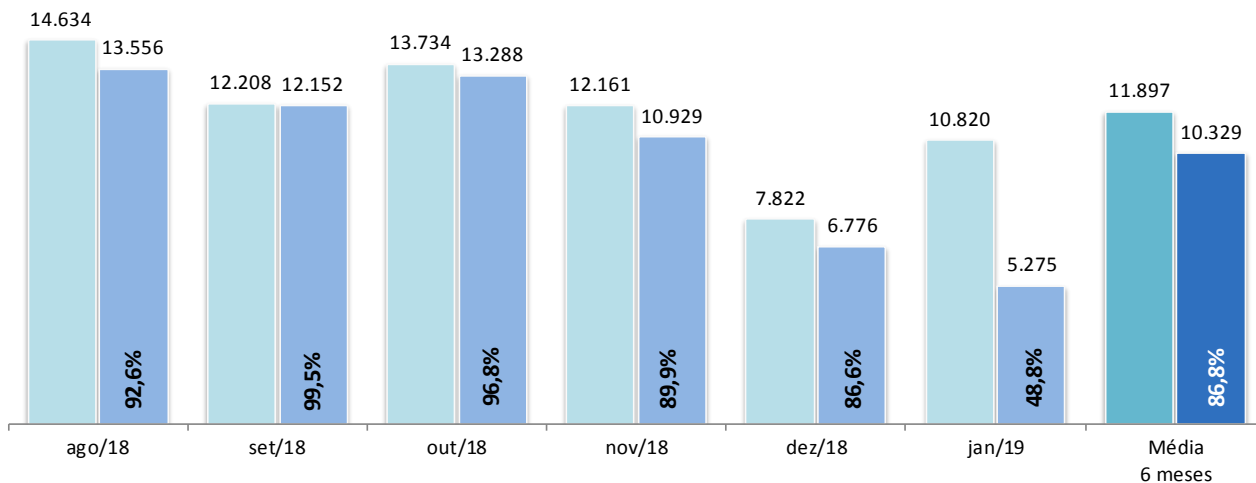


Fonte: Sistema eJUD; Módulo Relatórios, Relatório Produtividade dos Magistrados, de janeiro/2019. O gráfico representa a quantidade de Processos não Julgados constante da tabela "Produtividade dos Magistrados" por Órgão Julgador, apresentada no final deste relatório.



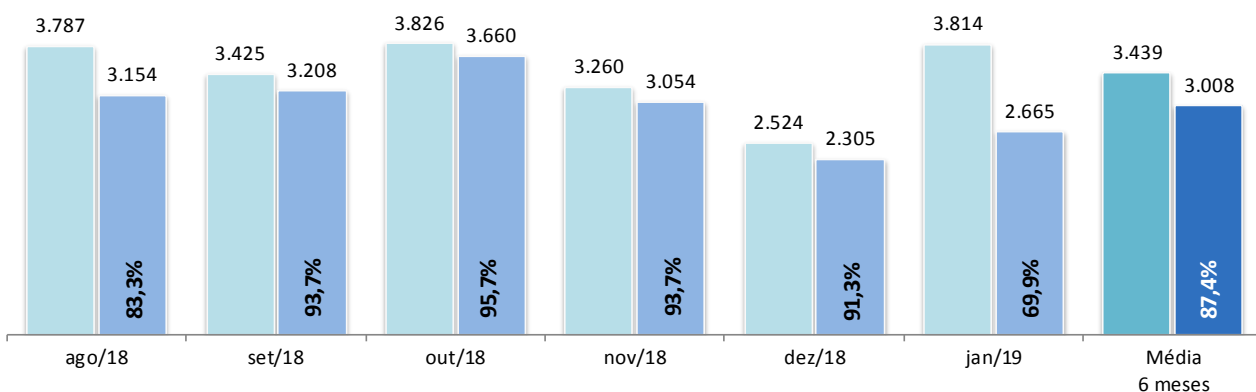
■ Casos novos
■ Baixados

Casos Novos x Baixados - Processos Cíveis
Últimos 6 meses - Agosto/18 a Janeiro/19



■ Casos novos
■ Baixados

Casos Novos x Baixados - Processos Criminais
Últimos 6 meses - Agosto/18 a Janeiro/19



Fonte: base de dados do Sistema eJUD; dados extraídos pela DGTEC, em conformidade com os critérios estabelecidos na [Resolução 76 do CNJ](#). O percentual exibido sobre o item "Baixados" representa o [índice de atendimento à demanda](#), ou seja, a relação entre o número de processos baixados e o número de casos novos apresentados no mesmo período.



Produtividade dos Magistrados

Data de referência: 01/2019

Órgão Julgador	Processos		Votos Proferidos		Procs. não Julgados
	Distr.	Julg.	Acordão	Decisão	
PRIMEIRA CAMARA CIVEL	507	560	302	262	2378
SEGUNDA CAMARA CIVEL	420	447	237	216	775
TERCEIRA CAMARA CIVEL	424	484	227	260	968
QUARTA CAMARA CIVEL	165	418	360	59	341
QUINTA CAMARA CIVEL	459	434	316	121	1080
SEXTA CAMARA CIVEL	359	233	144	89	1370
SÉTIMA CAMARA CIVEL	416	388	263	125	2251
OITAVA CAMARA CIVEL	375	434	282	154	1660
NONA CAMARA CIVEL	389	82	0	82	1594
DÉCIMA CAMARA CIVEL	398	469	251	220	708
DÉCIMA PRIMEIRA CAMARA CIVEL	448	352	249	107	2273
DÉCIMA SEGUNDA CAMARA CIVEL	526	248	133	117	2121
DÉCIMA TERCEIRA CAMARA CIVEL	364	276	163	118	1096
DÉCIMA QUARTA CAMARA CIVEL	460	480	346	138	2196
DÉCIMA QUINTA CAMARA CIVEL	278	235	159	77	1329
DÉCIMA SEXTA CAMARA CIVEL	414	354	155	202	1346
DÉCIMA SÉTIMA CAMARA CIVEL	376	413	288	127	584
DÉCIMA OITAVA CAMARA CIVEL	457	506	398	123	410
PRIMEIRA CAMARA CRIMINAL	521	372	184	222	862
SEGUNDA CAMARA CRIMINAL	389	469	142	363	1145
TERCEIRA CAMARA CRIMINAL	599	426	189	264	1815
QUARTA CAMARA CRIMINAL	404	393	205	216	1268
QUINTA CAMARA CRIMINAL	357	336	167	171	1387
SEXTA CAMARA CRIMINAL	608	535	200	340	4021
SÉTIMA CAMARA CRIMINAL	449	517	305	232	747
OITAVA CAMARA CRIMINAL	588	278	100	189	1172
OE - SECRETARIA DO TRIBUNAL PLENO E ORGAO ESPE	72	325	228	99	453
DÉCIMA NONA CAMARA CIVEL	319	379	235	145	1275
VIGÉSIMA CAMARA CIVEL	378	449	289	173	1134
VIGÉSIMA PRIMEIRA CAMARA CIVEL	429	352	165	193	955
VIGÉSIMA SEGUNDA CAMARA CIVEL	391	423	340	89	764
VIGÉSIMA TERCEIRA CAMARA CIVEL	427	553	458	96	1017
VIGÉSIMA QUARTA CAMARA CIVEL	510	502	325	193	888
VIGÉSIMA QUINTA CAMARA CIVEL	528	612	448	181	448
VIGÉSIMA SEXTA CAMARA CIVEL	404	573	482	97	740
VIGÉSIMA SÉTIMA CAMARA CIVEL	440	516	415	101	1752
PRIMEIRO GRUPO DE CAMARAS CRIMINAIS	7	4	0	7	32
SEGUNDO GRUPO DE CAMARAS CRIMINAIS	8	9	2	8	27
TERCEIRO GRUPO DE CAMARAS CRIMINAIS	6	2	0	2	36
QUARTO GRUPO DE CAMARAS CRIMINAIS	8	2	0	2	35
SECAO CIVEL	59	62	0	66	218
Total	15136	14902	9152	6046	46671



Produtividade dos Magistrados

Data de referência: 01/2019

Magistrado	Processos		Votos Proferidos		Procs. não Julgados	Tempo Médio	
	Distr.	Julg.	Acordão	Decisão		Anual	Mensal
DES. ADOLPHO CORREA DE ANDRADE MELLO JUNIOR	109	15	0	15	415	26	26
DES. ADRIANA LOPES MOUTINHO DAUDT D'OLIVEIRA	127	80	19	70	318	24	24
DES. ADRIANO CELSO GUIMARAES	73	94	55	39	494	186	186
DES. AGOSTINHO TEIXEIRA DE ALMEIDA FILHO	111	66	32	35	471	98	98
DES. ALCIDES DA FONSECA NETO	108	179	117	73	74	16	16
DES. ALEXANDRE FREITAS CAMARA	78	49	29	20	243	15	15
DES. ANA MARIA PEREIRA DE OLIVEIRA	31	54	52	2	130	6	6
DES. ANDRE GUSTAVO CORREA DE ANDRADE	108	115	81	34	270	57	57
DES. ANDREA FORTUNA TEIXEIRA	61	21	0	21	490	104	104
DES. ANTONIO CARLOS ARRABIDA PAES	98	62	47	15	212	18	18
DES. ANTONIO CARLOS DOS SANTOS BITENCOURT	89	87	70	17	365	66	66
DES. ANTONIO CARLOS NASCIMENTO AMADO	70	57	22	36	311	47	47
DES. ANTONIO EDUARDO FERREIRA DUARTE	93	108	67	52	194	27	27
DES. ANTONIO ILOIZIO BARROS BASTOS	18	107	96	11	91	35	35
DES. ANTONIO JAYME BOENTE	87	52	30	35	282	29	29
DES. ANTONIO JOSE FERREIRA CARVALHO	131	122	76	59	321	40	40
DES. ARTHUR NARCISO DE OLIVEIRA NETO	110	165	129	36	293	73	73
DES. AUGUSTO ALVES MOREIRA JUNIOR	89	100	81	19	675	105	105
DES. BENEDICTO ABICAIR	109	104	60	44	403	88	88
DES. BERNARDO MOREIRA GARCEZ NETO	0	30	23	7	28	16	16
DES. CAETANO ERNESTO DA FONSECA COSTA	52	95	72	23	595	109	109
DES. CAIRO ITALO FRANÇA DAVID	115	103	39	66	429	23	23
DES. CAMILO RIBEIRO RULIERE	93	55	35	21	779	203	203
DES. CARLOS AZEREDO DE ARAUJO	110	22	0	22	644	79	79
DES. CARLOS EDUARDO DA ROSA DA FONSECA PASSO	72	88	80	16	66	2	2
DES. CARLOS EDUARDO MOREIRA DA SILVA	110	131	119	14	244	32	32
DES. CARLOS EDUARDO ROBOREDO	130	87	37	60	328	15	15
DES. CARLOS JOSE MARTINS GOMES	0	19	0	19	405	123	123
DES. CARLOS SANTOS DE OLIVEIRA	69	98	72	29	57	6	6
DES. CELSO LUIZ DE MATOS PERES	110	114	50	66	117	31	31
DES. CELSO SILVA FILHO	109	119	93	27	101	7	7
DES. CESAR FELIPE CURY	108	112	98	14	392	57	57
DES. CEZAR AUGUSTO RODRIGUES COSTA	110	115	62	54	223	23	23
DES. CHERUBIN HELCIAS SCHWARTZ JUNIOR	111	61	30	31	323	10	10
DES. CINTIA SANTAREM CARDINALI	108	98	68	34	96	6	6
DES. CLAUDIA PIRES DOS SANTOS FERREIRA	109	80	55	25	372	112	112
DES. CLAUDIA TELLES DE MENEZES	111	97	67	32	256	32	32
DES. CLAUDIO BRANDAO DE OLIVEIRA	75	34	26	8	711	203	203
DES. CLAUDIO LUIS BRAGA DELL ORTO	110	128	85	45	81	2	2
DES. CLAUDIO TAVARES DE OLIVEIRA JUNIOR	127	57	12	47	222	6	6
DES. CLEBER GHELLENSTEIN	110	94	75	19	373	51	51
DES. CONCEICAO APARECIDA MOUSNIER TEIXEIRA DE	7	29	0	29	329	174	174
DES. CRISTINA TEREZA GAULIA	108	82	52	31	137	43	43
DES. CUSTODIO DE BARROS TOSTES	107	208	54	154	181	4	4
DES. DANIELA BRANDÃO FERREIRA	107	79	43	38	121	9	9
DES. DENISE LEVY TREDLER	106	69	48	21	406	16	16
DES. DENISE NICOLL SIMÕES	109	87	63	24	223	19	19
DES. DENISE VACCARI MACHADO PAES	25	38	23	15	93	2	2
DES. EDSON AGUIAR DE VASCONCELOS	107	102	66	36	232	26	26
DES. EDUARDO DE AZEVEDO PAIVA	109	116	93	24	85	19	19
DES. ELISABETE FILIZZOLA ASSUNÇÃO	0	30	0	30	4	2	2
DES. ELISABETE ALVES DE AGUIAR	96	86	53	33	214	6	6
DES. FABIO DUTRA	94	82	52	30	804	200	200
DES. FERDINALDO DO NASCIMENTO	104	87	52	35	220	28	28
DES. FERNANDO ANTONIO DE ALMEIDA	132	106	57	52	681	37	37



Produtividade dos Magistrados

Data de referência: 01/2019

Magistrado	Processos		Votos Proferidos		Procs. não Julgados	Tempo Médio	
	Distr.	Julg.	Acordão	Decisão		Anual	Mensal
DES. FERNANDO CERQUEIRA CHAGAS	110	99	67	32	404	54	54
DES. FERNANDO FERNANDY FERNANDES	109	84	68	16	270	5	5
DES. FERNANDO FOCH DE LEMOS ARIGONY DA SILVA	0	12	0	12	254	122	122
DES. FLAVIA ROMANO DE REZENDE	48	86	65	21	133	11	11
DES. FLÁVIO MARCELO DE AZEVEDO HORTA FERNAND	130	235	37	215	197	98	98
DES. FRANCISCO DE ASSIS PESSANHA FILHO	110	130	93	40	98	2	2
DES. FRANCISCO JOSE DE ASEVEDO	62	85	44	46	543	67	67
DES. GABRIEL DE OLIVEIRA ZEFIRO	75	71	37	37	173	18	18
DES. GEORGIA DE CARVALHO LIMA	109	108	66	45	130	1	1
DES. GILBERTO CAMPISTA GUARINO	110	63	54	10	954	131	131
DES. GILBERTO CLOVIS FARIAS MATOS	109	54	41	13	399	65	65
DES. GILMAR AUGUSTO TEIXEIRA	128	34	9	25	233	0	0
DES. GIZELDA LEITAO TEIXEIRA	129	100	43	58	379	35	35
DES. GUARACI DE CAMPOS VIANNA	0	3	0	3	129	6	6
DES. HELDA LIMA MEIRELES	0	32	17	15	52	6	6
DES. HELENO RIBEIRO PEREIRA NUNES	63	52	30	22	156	22	22
DES. HENRIQUE CARLOS DE ANDRADE FIGUEIRA	73	63	55	8	269	65	65
DES. HORACIO DOS SANTOS RIBEIRO NETO	5	46	38	8	591	167	167
DES. JAIME DIAS PINHEIRO FILHO	109	54	36	18	364	0	0
DES. JESSE TORRES PEREIRA JUNIOR	78	94	55	39	146	5	5
DES. JOAQUIM DOMINGOS DE ALMEIDA NETO	90	135	94	48	61	6	6
DES. JOSE ACIR LESSA GIORDANI	111	47	37	10	544	93	93
DES. JOSE CARLOS MALDONADO DE CARVALHO	107	57	35	22	387	35	35
DES. JOSE CARLOS PAES	23	71	62	9	66	0	0
DES. JOSE CARLOS VARANDA DOS SANTOS	75	80	71	9	395	67	67
DES. JOSE MUINOS PINEIRO FILHO	122	65	38	27	953	133	133
DES. JOSE ROBERTO LAGRANHA TAVORA	94	75	39	36	245	23	23
DES. JOSE ROBERTO PORTUGAL COMPASSO	110	28	0	28	401	14	14
DES. JUAREZ FERNANDES FOLHES	107	128	100	29	379	52	52
DES. KATIA MARIA AMARAL JANGUTTA	131	93	29	69	457	23	23
DES. KATYA MARIA DE PAULA MENEZES MONNERAT	83	33	0	34	157	8	8
DES. LEILA MARIA RODRIGUES PINTO DE CARVALHO E	108	118	98	23	58	0	0
DES. LINDOLPHO MORAIS MARINHO	110	118	52	67	451	100	100
DES. LUCIA HELENA DO PASSO	0	7	0	7	431	105	105
DES. LUCIANO SABOIA RINALDI DE CARVALHO	112	84	56	28	478	85	85
DES. LUCIANO SILVA BARRETO	0	20	17	3	100	13	13
DES. LUIZ FERNANDO PINTO	91	86	77	9	113	6	6
DES. LUIZ HENRIQUE OLIVEIRA MARQUES	109	89	62	30	433	79	79
DES. LUIZ NORONHA DANTAS	141	214	24	190	881	82	82
DES. LUIZ ROBERTO AYOUB	105	68	21	49	109	0	0
DES. LUIZ ROLDAO DE FREITAS GOMES FILHO	0	1	0	1	89	0	0
DES. LUIZ ZVEITER	100	86	45	52	117	1	1
DES. MARCELO CASTRO ANATOCLES DA SILVA FERREI	89	93	57	36	273	18	18
DES. MARCELO LIMA BUHATEM	38	16	0	17	231	40	40
DES. MARCIA FERREIRA ALVARENGA	111	104	74	30	135	7	7
DES. MARCIA PERRINI BODART	128	109	52	68	178	4	4
DES. MARCO AURELIO BEZERRA DE MELO	0	8	0	8	81	10	10
DES. MARCOS ALCINO DE AZEVEDO TORRES	26	46	31	15	361	93	93
DES. MARCOS ANDRE CHUT	114	115	89	26	322	51	51
DES. MARCUS HENRIQUE PINTO BASILIO	131	105	54	57	156	1	1
DES. MARGARET DE OLIVAES VALLE DOS SANTOS	108	87	59	31	120	11	11
DES. MARIA ANGELICA GUIMARAES GUERRA GUEDES	12	61	52	9	117	17	17
DES. MARIA AUGUSTA VAZ MONTEIRO DE FIGUEIREDO	10	232	195	37	29	24	24
DES. MARIA HELENA PINTO MACHADO	37	94	87	7	99	10	10
DES. MARIA INES DA PENHA GASPAR	0	49	29	28	0	2	2



Produtividade dos Magistrados

Data de referência: 01/2019

Magistrado	Processos		Votos Proferidos		Procs. não Julgados	Tempo Médio	
	Distr.	Julg.	Acordão	Decisão		Anual	Mensal
DES. MARIA ISABEL PAES GONCALVES	110	162	63	102	63	0	0
DES. MARIA LUIZA DE FREITAS CARVALHO	110	97	87	10	211	45	45
DES. MARIA REGINA FONSECA NOVA ALVES	110	81	45	36	276	54	54
DES. MARIA SANDRA KAYAT DIREITO	133	106	58	52	190	6	6
DES. MARIANNA FUX	112	144	99	50	62	7	7
DES. MARILIA DE CASTRO NEVES VIEIRA	112	114	73	45	177	4	4
DES. MARIO ASSIS GONCALVES	111	83	39	44	338	100	100
DES. MARIO GUIMARAES NETO	89	18	0	18	783	132	132
DES. MAURICIO CALDAS LOPES	62	85	80	6	75	0	0
DES. MAURO DICKSTEIN	90	135	71	65	252	51	51
DES. MAURO PEREIRA MARTINS	77	70	28	44	190	16	16
DES. MILTON FERNANDES DE SOUZA	0	23	5	19	41	95	95
DES. MÔNICA DE FARIA SARDAS	63	60	50	10	385	83	83
DES. MÔNICA FELDMAN DE MATTOS	109	176	115	62	203	164	164
DES. MONICA TOLLEDO DE OLIVEIRA	131	89	40	55	451	17	17
DES. MURILO ANDRE KIELING CARDONA PEREIRA	109	91	72	19	164	26	26
DES. MYRIAM MEDEIROS DA FONSECA COSTA	112	157	124	34	134	14	14
DES. NAGIB SLAIBI FILHO	85	35	22	13	232	50	50
DES. NATACHA NASCIMENTO GOMES TOSTES GONÇAL	112	186	157	33	40	0	0
DES. NILDSON ARAUJO DA CRUZ	96	76	26	51	650	141	141
DES. NILZA BITAR	75	77	54	23	53	0	0
DES. NORMA SUELY FONSECA QUINTES	109	130	85	46	345	83	83
DES. ODETE KNAACK DE SOUZA	71	57	41	16	119	22	22
DES. OTAVIO RODRIGUES	17	13	10	3	98	4	4
DES. PATRICIA RIBEIRO SERRA VIEIRA	109	101	49	52	113	9	9
DES. PAULO BALDEZ	128	82	31	51	492	48	48
DES. PAULO DE TARSO NEVES	0	24	0	28	192	74	74
DES. PAULO SERGIO PRESTES DOS SANTOS	106	101	61	42	151	4	4
DES. PAULO SERGIO RANGEL DO NASCIMENTO	146	101	44	60	442	34	34
DES. PEDRO FREIRE RAGUENET	108	129	44	90	188	40	40
DES. PEDRO SARAIVA DE ANDRADE LEMOS	109	150	60	90	85	23	23
DES. PETERSON BARROSO SIMÃO	110	93	68	25	148	15	15
DES. PLINIO PINTO COELHO FILHO	109	116	58	58	709	194	194
DES. REGINA LUCIA PASSOS	109	57	29	28	225	29	29
DES. REINALDO PINTO ALBERTO FILHO	0	57	53	4	24	28	28
DES. RENATA MACHADO COTTA	96	157	23	137	27	9	9
DES. RICARDO COUTO DE CASTRO	75	66	37	29	267	83	83
DES. RICARDO RODRIGUES CARDOZO	56	58	32	27	68	12	12
DES. ROGERIO DE OLIVEIRA SOUZA	108	129	109	20	152	16	16
DES. ROSITA MARIA DE OLIVEIRA NETTO	127	76	57	19	908	158	158
DES. SANDRA SANTAREM CARDINALI	44	10	0	10	117	18	18
DES. SÉRGIO NOGUEIRA DE AZEREDO	107	87	59	29	1028	446	446
DES. SERGIO RICARDO DE ARRUDA FERNANDES	109	75	46	32	204	21	21
DES. SERGIO SEABRA VARELLA	109	140	102	41	65	0	0
DES. SIDNEY ROSA DA SILVA	127	137	76	68	163	5	5
DES. SIRO DARLAN DE OLIVEIRA	132	113	45	74	197	4	4
DES. SÔNIA DE FÁTIMA DIAS	0	90	82	8	167	49	49
DES. SUELY LOPES MAGALHAES	116	21	7	14	209	6	6
DES. SUIMEI MEIRA CAVALIERI	127	103	52	59	315	12	12
DES. TERESA ANDRADE	63	10	0	10	378	81	81
DES. TEREZA CRISTINA SOBRAL BITTENCOURT SAMPAI	108	113	85	28	116	9	9
DES. VALERIA DACHEUX NASCIMENTO	111	123	42	81	514	144	144
DES. WAGNER CINELLI DE PAULA FREITAS	112	119	82	39	92	5	5
DES. WERSON FRANCO PEREIRA RÊGO	110	122	71	57	114	17	17
DES. WILSON DO NASCIMENTO REIS	109	152	135	19	141	20	20



Produtividade dos Magistrados

Data de referência: 01/2019

Magistrado	Processos		Votos Proferidos		Procs. não Julgados	Tempo Médio	
	Distr.	Julg.	Acordão	Decisão		Anual	Mensal
JDS. DES. ALVARO HENRIQUE TEIXEIRA DE ALMEIDA	55	46	35	12	117	34	34
JDS. DES. ANA CÉLIA MONTEMOR SOARES RIOS GONÇ	45	16	0	16	121	8	8
JDS. DES. FERNANDA FERNANDES COELHO ARRABIDA	108	94	66	28	125	4	4
JDS. DES. ISABELA PESSANHA CHAGAS	109	147	120	28	188	15	15
JDS. DES. JOÃO BATISTA DAMASCENO	110	92	71	21	215	20	20
JDS. DES. MARCELO ALMEIDA DE MORAES MARINHO	58	58	53	5	74	6	6
JDS. DES. MARIA CELESTE PINTO DE CASTRO JATAHY	0	77	73	4	66	5	5
JDS. DES. MARIA DA GLORIA OLIVEIRA BANDEIRA DE M	108	98	70	29	177	23	23
JDS. DES. RICARDO ALBERTO PEREIRA	108	95	73	22	140	7	7
Total	15136	14902	9152	6046	46671		
Média dos Tempos						44	44