



PODER JUDICIÁRIO
ESTADO DO RIO DE JANEIRO

RELATÓRIO GERENCIAL

DIRETORIA-GERAL DE PLANEJAMENTO, COORDENAÇÃO E FINANÇAS

Março - 2022

FORNECEDOR FONTE 230 - RECURSOS PRÓPRIOS - FLUXO DE RECEITA E DESPESA - 2022

Receita	Jan	Fev	Mar	Abr	Mai	Jun	Jul	Ago	Set	Out	Nov	Dez	Total	Média Mensal
Receitas Correntes	29.936	33.409	35.581										98.926	32.975
Receita Patrimonial	166	363	554										1.084	361
Aluguéis e Arrendamentos	166	363	554										1.084	361
Cessão do Direito - Folha de Pagamento														
Receita de Serviços			104										104	35
Inscrição em Concursos e Processos Seletivos														
Serviços Administrativos e Comerciais Gerais			104										104	35
Outras Receitas Correntes	29.769	33.046	34.923										97.738	32.579
Diversos	437	2.417	1.338										4.192	1.397
Outras Restituições		246	236										482	161
Outros Ressarcimentos														
Remuneração de Depósitos Judiciais	29.332	30.382	33.350										93.064	31.021
Receitas Intraorçamentárias Correntes	23.260	24.629	26.298										74.186	24.729
Receita Patrimonial - Permissões de Uso			334										529	176
Remuneração de Depósitos Judiciais	23.260	24.295	26.102										73.657	24.552
Total	53.195	58.038	61.879										173.112	57.704

Nota: Não está contemplada nesta análise a Receita Financeira.

Despesa Liquidada	Jan	Fev	Mar	Abr	Mai	Jun	Jul	Ago	Set	Out	Nov	Dez	Total	Média Mensal
Despesas Correntes	27.798	55.121	58.588										141.507	47.169
Outras Despesas Correntes	27.798	55.121	58.588										141.507	47.169
Auxílio Alimentação	11.222	11.247	11.190										33.659	11.220
Auxílio Transporte	3.912	4.272	3.808										11.992	3.997
Despesas de Exercícios Anteriores	276	414	238										929	310
Indenizações e Restituições			4										4	1
Obrigações Tributárias e Contributivas														
Outros Benefícios Assist. do Servidor e do Militar	6.592	10.252	8.889										25.734	8.578
Outros Serviços de Terceiros - Pessoa Jurídica*	5.795	28.936	34.459										69.191	23.064
Total	27.798	55.121	58.588										141.507	47.169

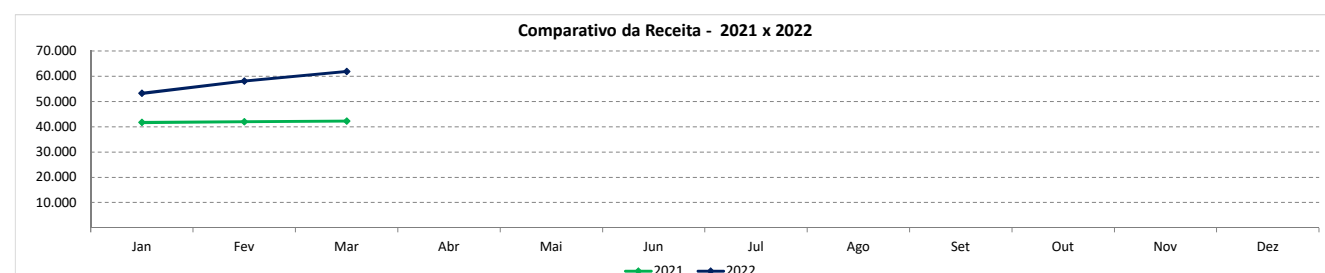
* Contempla despesa de Auxílio Alimentação na modalidade cartão.

Receita x Despesa Liquidada	Jan	Fev	Mar	Abr	Mai	Jun	Jul	Ago	Set	Out	Nov	Dez	Total	Média Mensal
Receita	53.195	58.038	61.879										173.112	57.704
Despesa Liquidada	27.798	55.121	58.588										141.507	47.169
Resultado	25.397	2.917	3.291										31.605	10.535

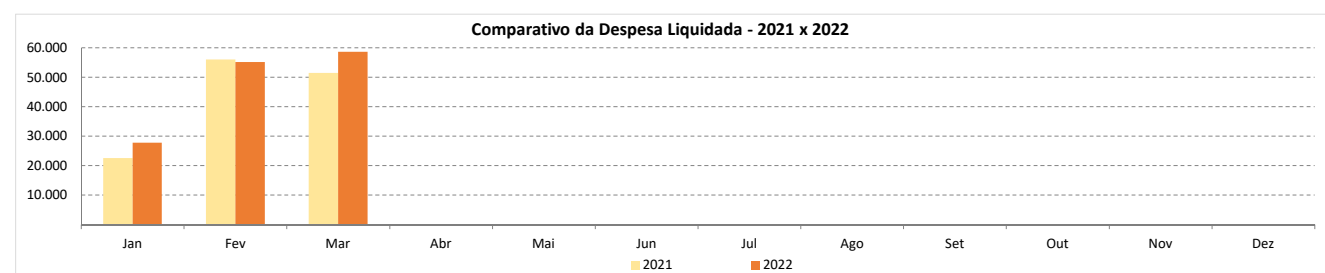


COMPARATIVO - 2021 x 2022

Receita	Jan	Fev	Mar	Abr	Mai	Jun	Jul	Ago	Set	Out	Nov	Dez	Total	Média Mensal
2021	41.657	41.958	42.224										125.839	41.946
2022	53.195	58.038	61.879										173.112	57.704
Varição (2022 / 2021)	27,70%	38,32%	46,55%										37,57%	37,57%



DESPESA LIQUIDADADA	Jan	Fev	Mar	Abr	Mai	Jun	Jul	Ago	Set	Out	Nov	Dez	Total	Média Mensal
2021	22.513	55.973	51.420										129.906	43.302
2022	27.798	55.121	58.588										141.507	47.169
Varição (2022 / 2021)	23,48%	-1,52%	13,94%										8,93%	8,93%



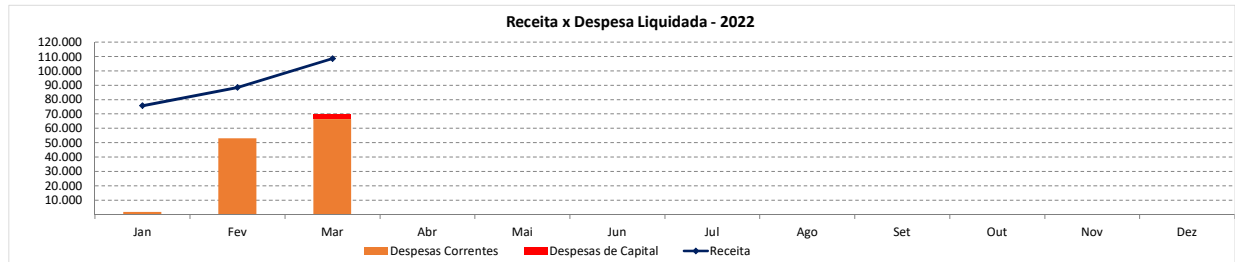
FORNECIDA POR: FONTE 232 - TAXAS PELO EXERCÍCIO DO PODER DE POLÍCIA E POR SERVIÇOS PÚBLICOS - FLUXO DE RECEITA E DESPESA - 2022

Receita	Jan	Fev	Mar	Abr	Mai	Jun	Jul	Ago	Set	Out	Nov	Dez	Total	Média Mensal
Receitas Correntes	75.545	88.307	108.323										272.175	22.681
Impostos, Taxas e Contribuições de Melhoria	75.534	88.149	108.269										271.951	22.663
Emolumentos e Custas Judiciais	42.080	54.265	69.344										165.689	55.230
Taxas Extrajudiciais	29.183	30.410	35.288										94.881	31.627
Taxas pela Prestação de Serviços	4.271	3.473	3.637										11.382	3.794
Outras Receitas Correntes	12	159	53										224	19
Indenização por Sinistro			23										23	8
Indenizações por Danos ao Patrimônio Público	3	1	5										9	3
Multas e Juros Previstos em Contratos	1	132											132	44
Outras Receitas - Primárias														
Outras Restituições	8	26	25										60	20
Restituição de Convênios														
Receitas Intraorçamentárias Correntes	128	128	118										374	31
Outras Restituições														
Outros Serviços	128	128	118										374	125
Total	75.673	88.435	108.440										272.549	22.712

Nota: Não está contemplada nesta análise a Receita Financeira.

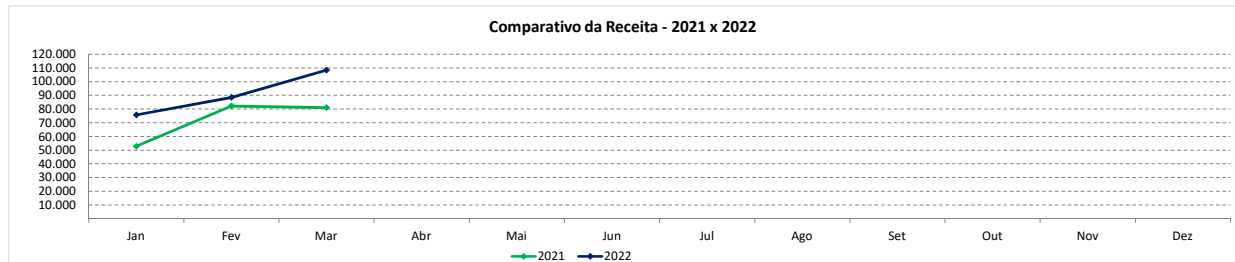
Despesa Liquidada	Jan	Fev	Mar	Abr	Mai	Jun	Jul	Ago	Set	Out	Nov	Dez	Total	Média Mensal
Despesas Correntes	1.764	52.942	66.419										121.125	10.094
Outras Despesas Correntes	1.764	52.942	66.419										121.125	10.094
Despesas de Exercícios Anteriores	1.182	3.679	2.010										6.871	2.290
Diárias	1	7	15										24	8
Indenizações e Restituições	33	528	1.034										1.595	532
Material de Consumo	119	668	606										1.393	464
Obrigações Tributárias e Contributivas	3	249	26										278	93
Outros Serviços de Terceiros - Pessoa Física	271	3.013	8.058										11.341	3.780
Outros Serviços de Terceiros - Pessoa Jurídica	151	31.322	46.780										78.253	26.084
Passagens e Despesas com Locomoção	3	24	30										58	19
Serviços de Consultoria			125										125	42
Serviços de Tec. da Inform. e Comum. - PJ		13.451	7.736										21.187	7.062
Despesas de Capital			3.067										3.067	256
Investimentos			3.067										3.067	256
Despesas de Exercícios Anteriores			1.927										1.927	642
Equipamentos e Material Permanente			122										122	41
Obras e Instalações														
Outros Serviços de Terceiros - Pessoa Jurídica														
Serviços de Tec. da Inform. e Comum. - PJ			1.018										1.018	339
Total	1.764	52.942	69.487										124.192	10.349

Receita x Despesa Liquidada	Jan	Fev	Mar	Abr	Mai	Jun	Jul	Ago	Set	Out	Nov	Dez	Total	Média Mensal
Receita	75.673	88.435	108.440										272.549	22.712
Despesa Liquidada	1.764	52.942	69.487										124.192	10.349
Resultado	73.910	35.493	38.954										148.357	12.363

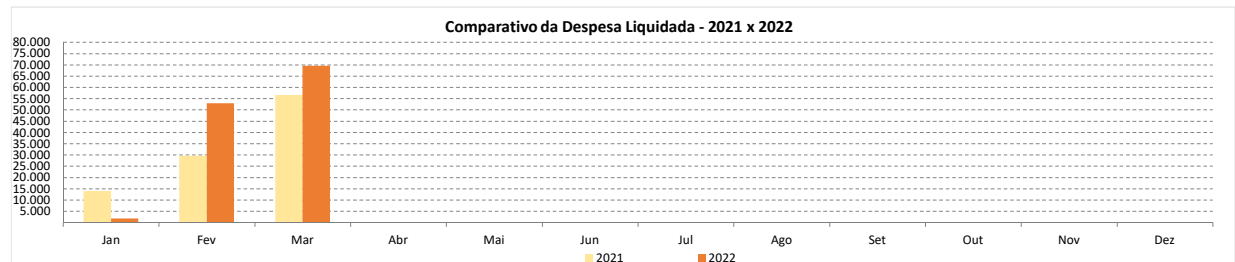


COMPARATIVO - 2021 x 2022

Receita	Jan	Fev	Mar	Abr	Mai	Jun	Jul	Ago	Set	Out	Nov	Dez	Total	Média Mensal
2021	52.866	82.152	81.036										216.054	33.418
2022	75.673	88.435	108.440										272.549	41.397
Varição (2022 / 2021)	43,14%	7,65%	33,82%										26,15%	26,15%

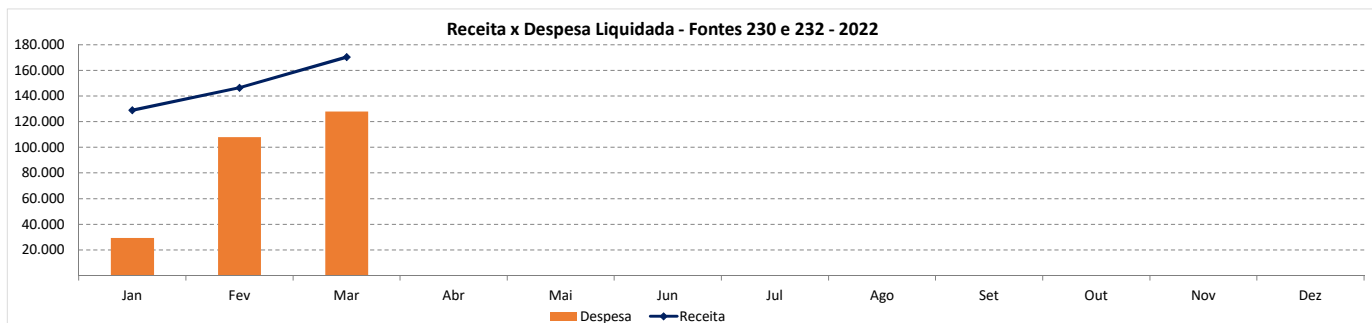


Despesa Liquidada	Jan	Fev	Mar	Abr	Mai	Jun	Jul	Ago	Set	Out	Nov	Dez	Total	Média Mensal
2021	13.946	29.649	56.660										100.255	33.418
2022	1.764	52.942	69.487										124.192	41.397
Varição (2022 / 2021)	-87,35%	78,56%	22,64%										23,88%	23,88%



CONSOLIDADO 2022 - FONTES 230 E 232

Consolidado	Jan	Fev	Mar	Abr	Mai	Jun	Jul	Ago	Set	Out	Nov	Dez	Total	Média Mensal
Receita	128.868	146.473	170.320										445.661	148.554
Fonte 230	53.195	58.038	61.879										173.112	57.704
Fonte 232	75.673	88.435	108.440										272.549	90.850
Despesa	29.562	108.064	128.075										265.700	88.567
Fonte 230	27.798	55.121	58.588										141.507	47.169
Fonte 232	1.764	52.942	69.487										124.192	41.397
Resultado	99.307	38.410	42.245										179.961	59.987
Fonte 230	25.397	2.917	3.291										31.605	10.535
Fonte 232	73.910	35.493	38.954										148.357	49.452



DETALHAMENTO DA RECEITA - 2022

Receita	Jan	Fev	Mar	Abr	Mai	Jun	Jul	Ago	Set	Out	Nov	Dez	Total	Média Mensal
Receitas Correntes	105.481	121.716	143.904										371.101	123.700
Impostos, Taxas e Contribuições de Melhorias	75.534	88.149	108.269										271.951	90.650
Emolumentos e Custas Judiciais	42.080	54.265	69.344										165.689	55.230
Taxas Extrajudiciais - Principal	29.183	30.410	35.288										94.881	31.627
Taxas pela Prestação de Serviços	4.271	3.473	3.637										11.382	3.794
Receita Patrimonial	166	363	554										1.084	361
Aluguéis de Imóveis Urbanos	166	363	554										1.084	361
Cessão do Direito - Folha de Pagamento														
Receita de Serviços			104										104	35
Serviços Administrativos e Comerciais Gerais														
Inscrição em Concursos e Processos Seletivos			104										104	35
Outras Receitas Correntes	29.781	33.204	34.977										97.962	32.654
Diversos	437	2.417	1.338										4.192	1.397
Indenização por Sinistro			23										23	8
Indenizações por Danos ao Patrimônio Público	3	1	5										9	3
Multas e Juros Previstos em Contratos	1	132											132	44
Outras Indenizações														
Outras Receitas - Primárias														
Outras Restituições		8	273	261									542	181
Outros Ressarcimentos														
Remuneração de Depósitos Judiciais	29.332	30.382	33.350										93.064	31.021
Restituição de Convênios														
Receitas Intraorçamentárias Correntes	23.387	24.757	26.416										74.560	24.853
Outras Restituições														
Outros Ressarcimentos														
Outros Serviços	128	128	118										374	125
Receita Patrimonial - Permissão de Uso			334	196									529	176
Remuneração de Depósitos Judiciais	23.260	24.295	26.102										73.657	24.552
Total	128.868	146.473	170.320										445.661	148.554

DETALHAMENTO DA DESPESA - 2022

Despesa Liquidada	Jan	Fev	Mar	Abr	Mai	Jun	Jul	Ago	Set	Out	Nov	Dez	Total	Média Mensal
Despesas Correntes	29.562	108.064	125.008										262.633	87.544
Outras Despesas Correntes	29.562	108.064	125.008										262.633	87.544
Auxílio Alimentação	11.222	11.247	11.190										33.659	11.220
Auxílio Transporte	3.912	4.272	3.808										11.992	3.997
Despesas de Exercícios Anteriores	1.458	4.094	2.248										7.799	2.600
Diárias	1	7	15										24	8
Indenizações e Restituições	33	528	1.037										1.599	533
Material de Consumo	119	668	606										1.393	464
Obrigações Tributárias e Contributivas	3	249	26										278	93
Outros Benefícios Assist. do Servidor e do Militar	6.592	10.252	8.889										25.734	8.578
Outros Serviços de Terceiros - Pessoa Física	271	3.013	8.058										11.341	3.780
Outros Serviços de Terceiros - Pessoa Jurídica	5.947	60.258	81.239										147.444	49.148
Passagens e Despesas com Locomoção	3	24	30										58	19
Serviços de Consultoria			125										125	42
Serviços de Tec. da Inform. e Comum. - PJ		13.451	7.736										21.187	7.062
Despesas de Capital			3.067										3.067	1.022
Investimentos			3.067										3.067	1.022
Despesas de Exercícios Anteriores			1.927										1.927	642
Equipamentos e Material Permanente			122										122	41
Obras e Instalações														
Outros Serviços de Terceiros - Pessoa Jurídica														
Serviços de Tec. da Inform. e Comum. - PJ			1.018										1.018	339
Total	29.562	108.064	128.075										265.700	88.567

INFORMAÇÕES COMPLEMENTARES - 2022

Receita Financeira	Jan	Fev	Mar	Abr	Mai	Jun	Jul	Ago	Set	Out	Nov	Dez	Total	Média Mensal
Fonte 230	9.839	10.246	12.458										32.543	2.712
Juros de Títulos de Renda	9.832	10.234	12.446										32.512	10.837
Juros de Títulos de Renda - Cotas Renda Fixa	8	12	12										32	11
Fonte 232	9.219	9.576	11.869										30.664	2.555
Juros de Títulos de Renda	9.092	9.437	11.726										30.255	10.085
Juros de Títulos de Renda - Cotas Renda Fixa	127	139	143										409	136
Total	19.058	19.821	24.327										63.207	5.267

Nota: A Receita Financeira não foi incluída nas demonstrações anteriores.

DISPONIBILIDADE FINANCEIRA LÍQUIDA - 2022

Fonte 230	Jan	Fev	Mar	Abr	Mai	Jun	Jul	Ago	Set	Out	Nov	Dez		
Disponibilidade Bruta	1.250.302	1.263.390	1.279.188											
Deduções	945	871	2.530											
Obrigações do Exercício	149	76	1.741											
Obrigações do Exercício em Líq.														
Consignações														
DDO														
RPNP a pagar	776	776	770											
RPP a pagar	19	19	19											
Disponibilidade Líquida	1.249.357	1.262.519	1.276.658											
Fonte 232	Jan	Fev	Mar	Abr	Mai	Jun	Jul	Ago	Set	Out	Nov	Dez		
Disponibilidade Bruta	1.269.770	1.266.608	1.315.032											
Deduções	107.759	59.727	56.221											
Obrigações do Exercício	990	15.157	17.676											
Obrigações do Exercício em Líq.														
Consignações	10.157	9.134	8.958											
DDO														
RPNP a pagar	96.611	35.436	29.587											
RPP a pagar														
Disponibilidade Líquida	1.162.011	1.206.881	1.258.811											
Disponibilidade Financeira Líquida Total	2.411.368	2.469.400	2.535.469											

Disponibilidade Financeira Líquida das Fontes 230 e 232 - 2022

