



PODER JUDICIÁRIO
ESTADO DO RIO DE JANEIRO

RELATÓRIO GERENCIAL

DIRETORIA-GERAL DE PLANEJAMENTO, COORDENAÇÃO E FINANÇAS

Janeiro - 2022

FORNE 230 - RECURSOS PRÓPRIOS - FLUXO DE RECEITA E DESPESA - 2022

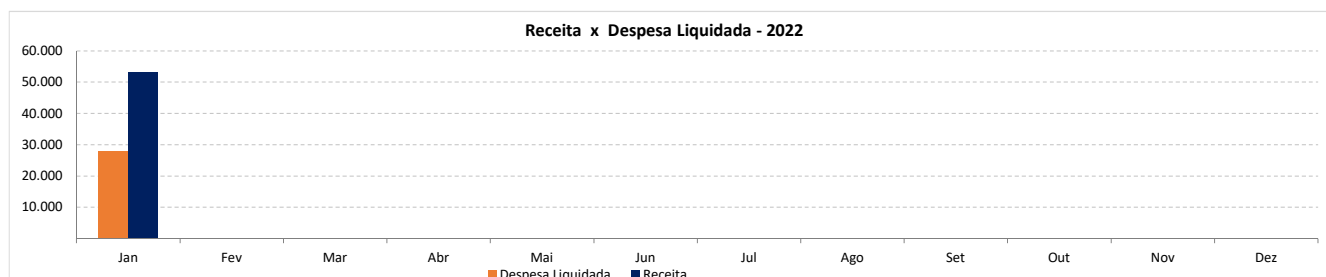
Receita	Jan	Fev	Mar	Abr	Mai	Jun	Jul	Ago	Set	Out	Nov	Dez	Total	Média Mensal
Receitas Correntes	29.936												29.936	29.936
Receita Patrimonial	166												166	166
Aluguéis e Arrendamentos	166												166	166
Cessão do Direito - Folha de Pagamento														
Receita de Serviços														
Inscrição em Concursos e Processos Seletivos														
Serviços Administrativos e Comerciais Gerais														
Outras Receitas Correntes	29.769												29.769	29.769
Diversos	437												437	437
Outras Restituições														
Outros Ressarcimentos														
Remuneração de Depósitos Judiciais	29.332												29.332	29.332
Receitas Intraorçamentárias Correntes	23.260												23.260	23.260
Receita Patrimonial - Permissões de Uso														
Remuneração de Depósitos Judiciais	23.260												23.260	23.260
Total	53.195												53.195	53.195

Nota: Não está contemplada nesta análise a Receita Financeira.

Despesa Liquidada	Jan	Fev	Mar	Abr	Mai	Jun	Jul	Ago	Set	Out	Nov	Dez	Total	Média Mensal
Despesas Correntes	27.798												27.798	27.798
Outras Despesas Correntes	27.798												27.798	27.798
Auxílio Alimentação	11.222												11.222	11.222
Auxílio Transporte	3.912												3.912	3.912
Despesas de Exercícios Anteriores	276												276	276
Indenizações e Restituições														
Obrigações Tributárias e Contributivas														
Outros Benefícios Assist. do Servidor e do Militar	6.592												6.592	6.592
Outros Serviços de Terceiros - Pessoa Jurídica*	5.795												5.795	5.795
Total	27.798												27.798	27.798

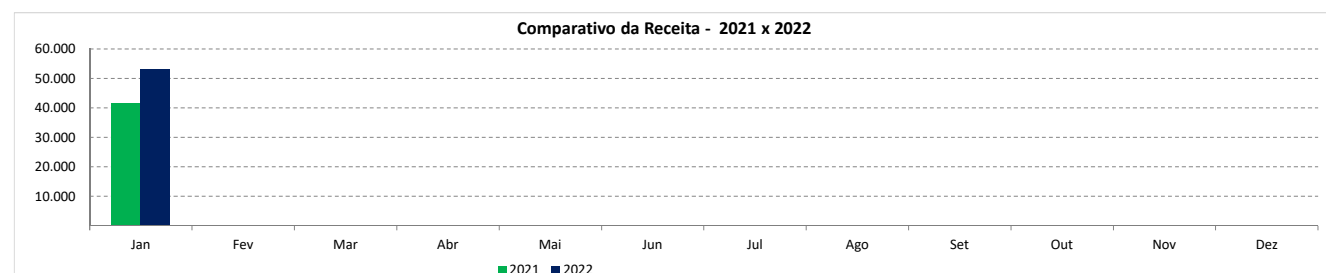
* Contempla despesa de Auxílio Alimentação na modalidade cartão.

Receita x Despesa Liquidada	Jan	Fev	Mar	Abr	Mai	Jun	Jul	Ago	Set	Out	Nov	Dez	Total	Média Mensal
Receita	53.195												53.195	53.195
Despesa Liquidada	27.798												27.798	27.798
Resultado	25.397												25.397	25.397

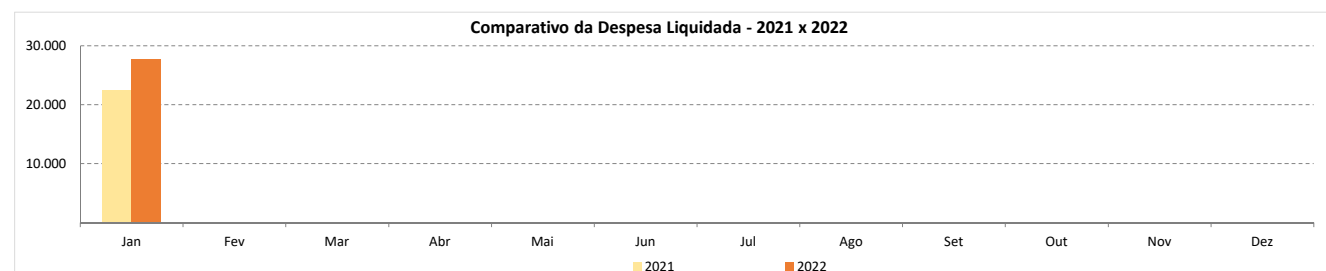


COMPARATIVO - 2021 x 2022

Receita	Jan	Fev	Mar	Abr	Mai	Jun	Jul	Ago	Set	Out	Nov	Dez	Total	Média Mensal
2021	41.657												41.657	41.657
2022	53.195												53.195	53.195
Variação (2022 / 2021)	27,70%												27,70%	27,70%



DESPESA LIQUIDADADA	Jan	Fev	Mar	Abr	Mai	Jun	Jul	Ago	Set	Out	Nov	Dez	Total	Média Mensal
2021	22.513												22.513	22.513
2022	27.798												27.798	27.798
Variação (2022 / 2021)	23,48%												23,48%	23,48%



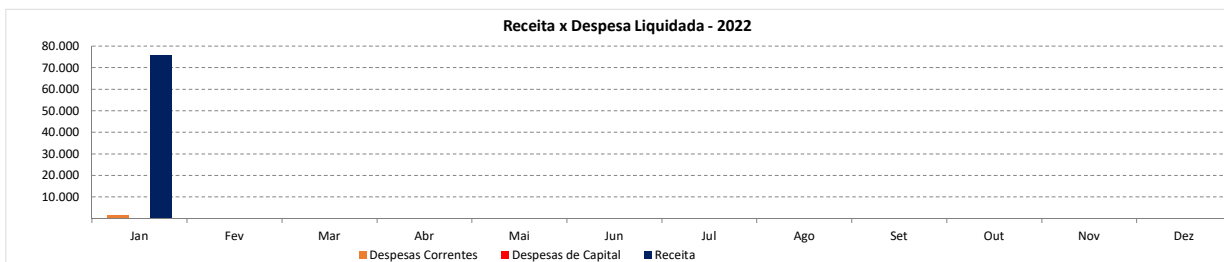
FORNECEDOR - FONTE 232 - TAXAS PELO EXERCÍCIO DO PODER DE POLÍCIA E POR SERVIÇOS PÚBLICOS - FLUXO DE RECEITA E DESPESA - 2022

Receita	Jan	Fev	Mar	Abr	Mai	Jun	Jul	Ago	Set	Out	Nov	Dez	Total	Média Mensal
Receitas Correntes	75.545												75.545	6.295
Impostos, Taxas e Contribuições de Melhoria	75.534												75.534	6.294
Emolumentos e Custas Judiciais	42.080												42.080	42.080
Taxas Extrajudiciais	29.183												29.183	29.183
Taxas pela Prestação de Serviços	4.271												4.271	4.271
Outras Receitas Correntes	12												12	1
Indenização por Sinistro														
Indenizações por Danos ao Patrimônio Público	3												3	3
Multas e Juros Previstos em Contratos	1												1	1
Outras Receitas - Primárias														
Outras Restituições	8												8	8
Restituição de Convênios														
Receitas Intraorçamentárias Correntes	128												128	11
Outras Restituições														
Outros Serviços	128												128	128
Total	75.673												75.673	6.306

Nota: Não está contemplada nesta análise a Receita Financeira.

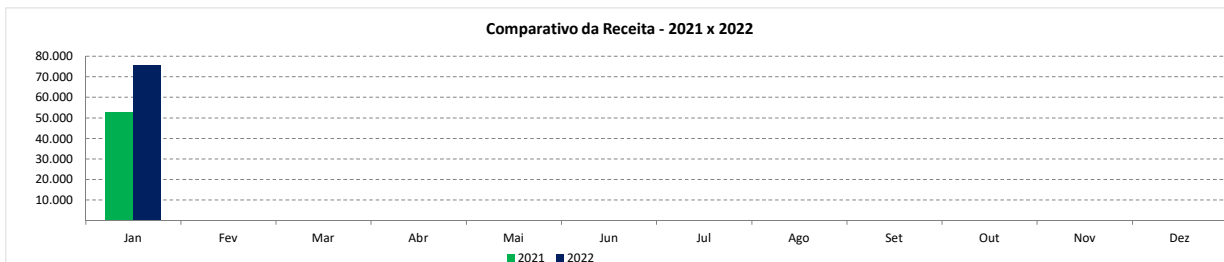
Despesa Liquidada	Jan	Fev	Mar	Abr	Mai	Jun	Jul	Ago	Set	Out	Nov	Dez	Total	Média Mensal
Despesas Correntes	1.764												1.764	147
Outras Despesas Correntes	1.764												1.764	147
Despesas de Exercícios Anteriores	1.182												1.182	1.182
Diárias	1												1	1
Indenizações e Restituições	33												33	33
Material de Consumo	119												119	119
Obrigações Tributárias e Contributivas	3												3	3
Outros Serviços de Terceiros - Pessoa Física	271												271	271
Outros Serviços de Terceiros - Pessoa Jurídica	151												151	151
Passagens e Despesas com Locomoção	3												3	3
Serviços de Consultoria														
Serviços de Tec. da Inform. e Comum. - PJ														
Despesas de Capital														
Investimentos														
Despesas de Exercícios Anteriores														
Equipamentos e Material Permanente														
Obras e Instalações														
Outros Serviços de Terceiros - Pessoa Jurídica														
Serviços de Tec. da Inform. e Comum. - PJ														
Total	1.764												1.764	147

Receita x Despesa Liquidada	Jan	Fev	Mar	Abr	Mai	Jun	Jul	Ago	Set	Out	Nov	Dez	Total	Média Mensal
Receita	75.673												75.673	6.306
Despesa Liquidada	1.764												1.764	147
Resultado	73.910												73.910	6.159

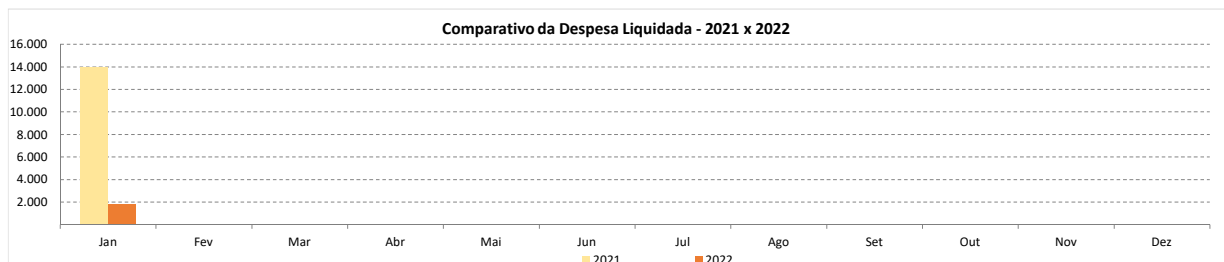


COMPARATIVO - 2021 x 2022

Receita	Jan	Fev	Mar	Abr	Mai	Jun	Jul	Ago	Set	Out	Nov	Dez	Total	Média Mensal
2021	52.866												52.866	52.866
2022	75.673												75.673	75.673
Varição (2022 / 2021)	43,14%												43,14%	43,14%

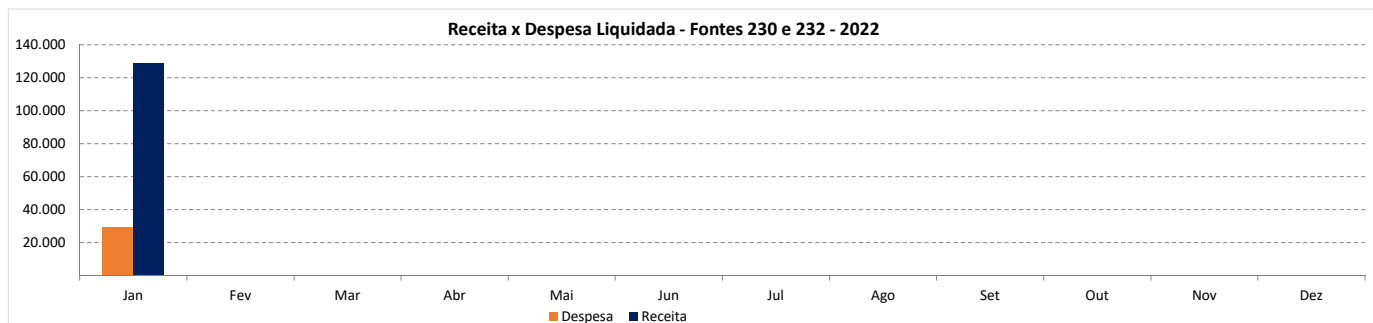


Despesa Liquidada	Jan	Fev	Mar	Abr	Mai	Jun	Jul	Ago	Set	Out	Nov	Dez	Total	Média Mensal
2021	13.946												13.946	13.946
2022	1.764												1.764	1.764
Varição (2022 / 2021)	-87,35%												-87,35%	-87,35%



CONSOLIDADO 2022 - FONTES 230 E 232

Consolidado	Jan	Fev	Mar	Abr	Mai	Jun	Jul	Ago	Set	Out	Nov	Dez	Total	Média Mensal
Receita	128.868												128.868	128.868
Fonte 230	53.195												53.195	53.195
Fonte 232	75.673												75.673	75.673
Despesa	29.562												29.562	29.562
Fonte 230	27.798												27.798	27.798
Fonte 232	1.764												1.764	1.764
Resultado	99.307												99.307	99.307
Fonte 230	25.397												25.397	25.397
Fonte 232	73.910												73.910	73.910



DETALHAMENTO DA RECEITA - 2022

Receita	Jan	Fev	Mar	Abr	Mai	Jun	Jul	Ago	Set	Out	Nov	Dez	Total	Média Mensal
Receitas Correntes	105.481												105.481	105.481
Impostos, Taxas e Contribuições de Melhorias	75.534												75.534	75.534
Emolumentos e Custas Judiciais	42.080												42.080	42.080
Taxas Extrajudiciais - Principal	29.183												29.183	29.183
Taxas pela Prestação de Serviços	4.271												4.271	4.271
Receita Patrimonial	166												166	166
Aluguéis de Imóveis Urbanos	166												166	166
Cessão do Direito - Folha de Pagamento														
Receita de Serviços														
Serviços Administrativos e Comerciais Gerais														
Inscrição em Concursos e Processos Seletivos														
Outras Receitas Correntes	29.781												29.781	29.781
Diversos	437												437	437
Indenização por Sinistro														
Indenizações por Danos ao Patrimônio Público	3												3	3
Multas e Juros Previstos em Contratos	1												1	1
Outras Indenizações														
Outras Receitas - Primárias														
Outras Restituições	8												8	8
Outros Ressarcimentos														
Remuneração de Depósitos Judiciais	29.332												29.332	29.332
Restituição de Convênios														
Receitas Intraorçamentárias Correntes	23.387												23.387	23.387
Outras Restituições														
Outros Ressarcimentos														
Outros Serviços	128												128	128
Receita Patrimonial - Permissão de Uso														
Remuneração de Depósitos Judiciais	23.260												23.260	23.260
Total	128.868												128.868	128.868

DETALHAMENTO DA DESPESA - 2022

Despesa Liquidada	Jan	Fev	Mar	Abr	Mai	Jun	Jul	Ago	Set	Out	Nov	Dez	Total	Média Mensal
Despesas Correntes	29.562												29.562	29.562
Outras Despesas Correntes	29.562												29.562	29.562
Auxílio Alimentação	11.222												11.222	11.222
Auxílio Transporte	3.912												3.912	3.912
Despesas de Exercícios Anteriores	1.458												1.458	1.458
Diárias	1												1	1
Indenizações e Restituições	33												33	33
Material de Consumo	119												119	119
Obrigações Tributárias e Contributivas	3												3	3
Outros Benefícios Assist. do Servidor e do Militar	6.592												6.592	6.592
Outros Serviços de Terceiros - Pessoa Física	271												271	271
Outros Serviços de Terceiros - Pessoa Jurídica	5.947												5.947	5.947
Passagens e Despesas com Locomoção	3												3	3
Serviços de Consultoria														
Serviços de Tec. da Inform. e Comum. - PJ														
Despesas de Capital														
Investimentos														
Despesas de Exercícios Anteriores														
Equipamentos e Material Permanente														
Obras e Instalações														
Outros Serviços de Terceiros - Pessoa Jurídica														
Serviços de Tec. da Inform. e Comum. - PJ														
Total	29.562												29.562	29.562

INFORMAÇÕES COMPLEMENTARES - 2022

Receita Financeira	Jan	Fev	Mar	Abr	Mai	Jun	Jul	Ago	Set	Out	Nov	Dez	Total	Média Mensal
Fonte 230	9.839												9.839	820
Juros de Títulos de Renda	9.832												9.832	9.832
Juros de Títulos de Renda - Cotas Renda Fixa	8												8	8
Fonte 232	9.219												9.219	768
Juros de Títulos de Renda	9.092												9.092	9.092
Juros de Títulos de Renda - Cotas Renda Fixa	127												127	127
Total	19.058												19.058	1.588

Nota: A Receita Financeira não foi incluída nas demonstrações anteriores.

DISPONIBILIDADE FINANCEIRA LÍQUIDA - 2022

Fonte 230	Jan	Fev	Mar	Abr	Mai	Jun	Jul	Ago	Set	Out	Nov	Dez	
Disponibilidade Bruta	1.250.302												
Deduções	945												
Obrigações do Exercício	149												
Obrigações do Exercício em Líq.													
Consignações													
DDO													
RPNP a pagar	776												
RPP a pagar	19												
Disponibilidade Líquida	1.249.357												
Fonte 232	Jan	Fev	Mar	Abr	Mai	Jun	Jul	Ago	Set	Out	Nov	Dez	
Disponibilidade Bruta	1.269.770												
Deduções	107.759												
Obrigações do Exercício	990												
Obrigações do Exercício em Líq.													
Consignações	10.157												
DDO													
RPNP a pagar	96.611												
RPP a pagar													
Disponibilidade Líquida	1.162.011												
Disponibilidade Financeira Líquida Total	2.411.368												

Disponibilidade Financeira Líquida das Fontes 230 e 232 - 2022

