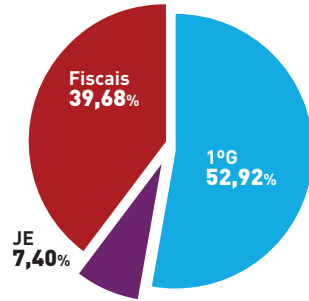
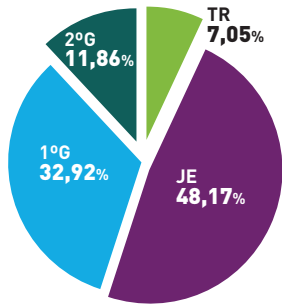


Movimentação Processual (Alinhado à Res. 76/2009, CNJ)

Ações e recursos novos 155.816

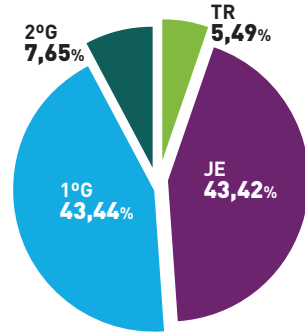
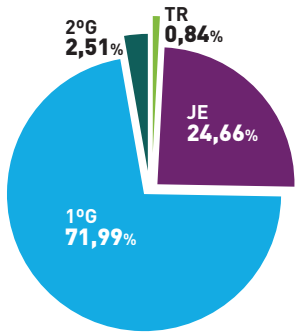
Execuções novas 60.938



Ações e recursos pendentes 3.745.826

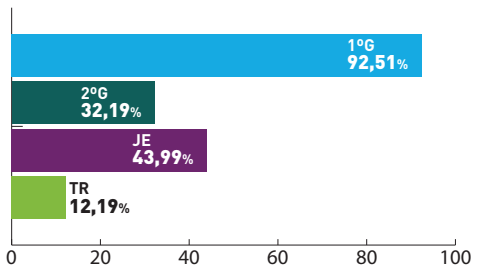
Ações e recursos baixados 213.688

Não inclui os executivos fiscais

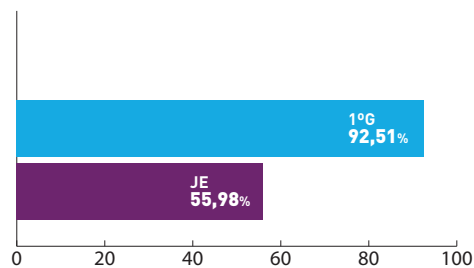


Taxa de Congestionamento

Fase de conhecimento



Fase de Execução



- Turmas Recursais
- Juizados Especiais
- Execuções Fiscais
- 1º Grau
- 2º Grau

Diretoria-Geral de Desenvolvimento Institucional (DGDIN)

(21) 3133-7529 | 3133-7126 | dgdin@tjrj.jus.br

TJERJ

em Números



Agosto
2015

Pessoal		
Magistrados	863	
Desembargadores	177	
Juízes	686	
Servidores	15.195	
1º Grau	11.912	78,1 %
2º Grau	1.564	10,4 %
Administrativo	1.719	11,5 %
Estagiários	4.061	
Prestadores de Serviço	4.106	
Responsabilidade Fiscal		
Despesa de pessoal	R\$ 1.894.682.998,55	
Limite da LRF	5,19 %	
Cargos em Comissão	927	
Valor	R\$ 7.147.399,76	
Funções Gratificadas	3.661	
Valor	R\$ 14.038.762,26	

Metas CNJ (Base 2014)		
1	Julgar mais processos que os distribuídos	101,04 %
2	Julgar processos antigos	
1ºG	12,94%	2ºG 95,92%
TR	79,61%	JE 50,15%

3	Aumentar os casos solucionados por conciliação	Não cump.
4	Priorizar julg. de casos de corrupção/improbidade adm.	56,52 %
6	Priorizar julgamento de ações coletivas	
1ºG	9,54 %	2ºG 99,12 %
7	Priorizar julg. de grandes litigantes e recursos repetitivos	93,94%

Responsabilidade Social	
Beneficiados pelos proj. sociais	25.762
Part. de projetos no PJERJ	351

Orçamento e Finanças	
Dotação 2015	R\$ 4.510.000.310,00
Receitas	R\$ 2.993.972.928,96
Fonte 00	R\$ 2.003.173.030,48
Fonte 10 (FETJ)	R\$ 538.657.802,40
Fonte 10 (FUNARPEN)	R\$ 31.929.472,76
Fonte 99	R\$ 420.212.623,32
Despesas	R\$ 2.716.733.786,17
Fonte 00	R\$ 2.003.173.030,48
Fonte 10 (FETJ)	R\$ 397.294.696,02
Fonte 10 (FUNARPEN)	R\$ 29.647.112,16
Fonte 99	R\$ 286.618.947,51
Precatórios Pagos	
Beneficiários	277
Valor	R\$ 31.296.226,39

Gestão	
Projetos estratégicos	26
% de implementação	não disponível
SIGA	233 unidades
ISO	58 unidades
Colegiados Administrativos	43

Tecnologia da Informação	
Estações de trabalho	24.692
Processo eletrônico - unidades	248
Totalmente eletrônicas	
1º Grau (incluindo JE e TR)	18
2º Grau	5
Híbridas	
1º Grau (incluindo JE e TR)	195
2º Grau	30
Virtualização de processos	33,11 %

Unidades	
Comarcas	Regionais
81	14
Câmaras	35
Cíveis	22
Criminais	8
Consumidor	5
Varas	520
Cível	198
Família	90
Criminal	86
Vara única	37
1ª Vara	20
2ª Vara	20
Fam. Inf. Juv. e Id.	19
Fazenda Pública	15
Inf. Juv. e Id.	14
Órfãos e Sucessões	9
Empresarial	7
Execuções Penais	1
Auditoria Militar	1
Inf. e Juv.	1
Registros Públicos	1
Execuções e Medidas Socioeducativas	1
Juizados Especiais	233
Cível (e adjuntos)	126
Criminal (e adjuntos)	17
Violência contra a Mulher e JECRIM (e adjuntos)	76
Violência contra a Mulher	11
Fazenda Pública	3
Turmas Recursais	8
Cível	5
Criminal	2
Fazenda Pública	1
Custo da prestação juris. (por processo)	R\$ 1.467,06

Segurança e Logística	
Fóruns	102
Monitoramento por CFTV	101
Controle de acesso	43
Câmeras	3.225
Sistemas de alarme	138
Salas de videoconferência	34
Área construída	694.964,59 m²
Área útil	618.518,48 m²
Orçamento de construção	R\$ 44.168.875,02
Orçamento de reforma	R\$ 100.740.566,67
Consumo	
Energia	R\$ 3.840.843,89
Água	R\$ 557.798,94
Papel	R\$ 212.736,25
Telefonia	R\$ 386.442,70

Comunicação	
Imprensa	
Demanda externa	269
Demanda interna	218
Banco do Conhecimento	
Acesso/mês	60.120
Frequentadores	
Museu da Justiça	5.922
Museu da Justiça Niterói	154
Centro Cultural do Poder Judiciário	917