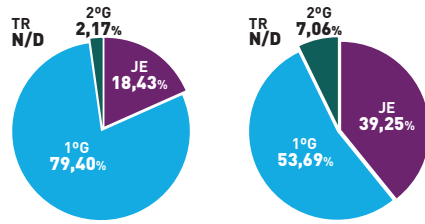
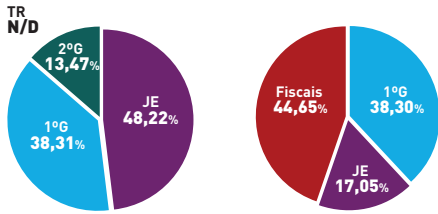



Movimentação Processual (Alinhado à Res. 76/2009, CNJ)

Ações e recursos novos	123.463	Execuções novas	25.425	Ações e recursos pendentes	4.425.239	Ações e recursos baixados	226.373
------------------------	---------	-----------------	--------	----------------------------	-----------	---------------------------	---------

Não inclui os executivos fiscais



Distribuição 1ª e 2ª Instâncias 184.245



Acervo 1ª Instância (sem dívida ativa) 3.999.303



Acervo 1ª Instância (dívida ativa) 6.473.442

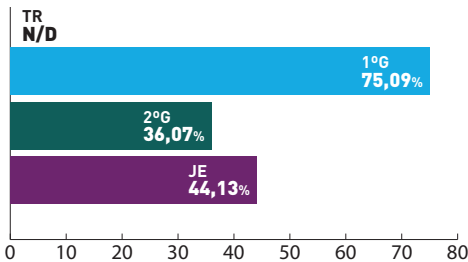


Acervo 2ª Instância 114.936

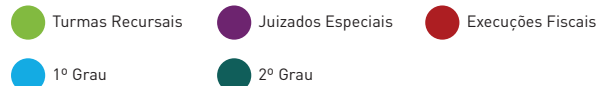
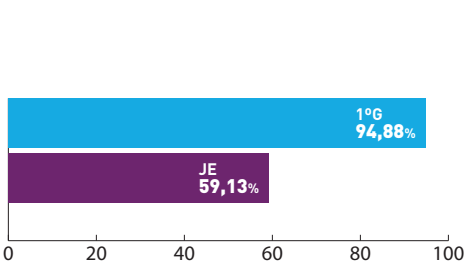


Taxa de Congestionamento

Fase de conhecimento



Fase de Execução



Departamento de Gestão Estratégica e Planejamento (DEGEP)

Gabinete da Presidência (GABPRES)

(21) 3133-7121 | 3133-7722 | dgesp@tjrj.jus.br

TJERJ

em Números



Junho
2017

Pessoal		
Magistrados		876
Desembargadores		179
Juízes		697
Servidores		14.464
1º Grau	11.286	78,03 %
2º Grau	1.567	10,83 %
Administrativo	1.611	11,14 %
Servidores inativos		6.616
Juízes Leigos		273
Estagiários		4.488
Prestadores de Serviço		4.182
Responsabilidade Fiscal		
Despesa de pessoal	R\$ 1.350.357.404,42	
Limite da LRF		5,83 %***
Cargos em Comissão		888
Valor	R\$ 6.850.431,70	
Funções Gratificadas		3.863
Valor	R\$ 15.073.171,82	
Metas CNJ		
1	Processos x Distribuídos	N/D
2	Processos antigos	
1ºG	N/D	2ºG N/D
TR	N/D	JE N/D
4	Priorizar julg. corrupção/improbidade adm.	N/D
5	Impulsionar proc. execução	N/D
6	Priorizar ações coletivas	
1ºG	N/D	2ºG N/D
8	Fortalecer a rede de enfrentamento à violência dom. e fam. contra as mulheres	110,12%
Custo da prestação jurisdicional (por processo)		R\$ 1.774,04*

Responsabilidade Social	
Beneficiados pelos proj. soc.	12.144
Participantes proj. inclusão social	332
Voluntariado Continuado	198
Orçamento e Finanças	
Dotação 2017	R\$ 4.648.649.177,00
Receitas	R\$ 2.294.360.125,62
Fonte 100 (TJ)	R\$ 1.368.719.245,98
Fonte 230 (TJ)	R\$ 379.866.526,05
Fonte 232 (IFETJ)	R\$ 522.683.682,81
Fonte 232 (FUNARPEN)	R\$ 23.090.670,78
Despesas	R\$ 1.978.870.567,03
Fonte 100 (TJ)	R\$ 1.368.719.245,98
Fonte 230 (TJ)	R\$ 250.563.284,85
Fonte 232 (IFETJ)	R\$ 340.706.698,22
Fonte 232 (FUNARPEN)	R\$ 18.881.337,98
Precatórios Pagos	
Beneficiários	222
Valor	R\$ 13.440.369,28
Gestão	
Projetos estratégicos	em revisão
% de implementação	N/D
SIGA	202 un. (área jur.) 12 un. (área adm.)
ISO	26 un. (área jur.) 15 un. (área adm.)
Colegiados Administrativos	56
Tecnologia da Informação	
Estações de trabalho	26.529
Processo eletrônico - unidades	611
Totalmente eletrônicas	
1º Grau (incluindo JE e TR)	19
2º Grau	05
Híbridas	
1º Grau (incluindo JE e TR)	557
2º Grau	30
Virtualização de processos	79,34 %

Unidades	
Comarcas	Regionais
81	14
Câmaras	35
Cíveis	22
Criminais	8
Consumidor	5
Varas	524
Cível	198
Família	90
Criminal	89
Vara única	37
1ª Vara	20
2ª Vara	20
Fam. Inf. Juv. e Id.	19
Fazenda Pública	16
Inf. Juv. e Id.	14
Órfãos e Sucessões	9
Empresarial	7
Execuções Penais	1
Auditoria Militar	1
Inf. e Juv.	1
Registros Públicos	1
Execuções e Medidas Socioeducativas	1
Juizado da Violência contra a Mulher e JECRIM (e adjuntos)	77
Juizado da Violência contra a Mulher	11
Juizados Especiais	146
Cível (e adjuntos)	127
Criminal (e adjuntos)	16
Fazenda Pública	3
Turmas Recursais	8
Cível	5
Criminal	2
Fazenda Pública	1

Segurança e Logística	
Fóruns	102
Monitoramento por CFTV	102
Edificações com controle de acesso	67
Câmeras	3.110
Sistemas de alarme	125
Salas de videoconferência	34
Área construída	698.686,32 m²
Área útil	621.830,82 m²
Orçamento de construção	R\$ 0,00
Orçamento de reforma	R\$ 122.261.359,34
Consumo	
Energia	R\$ 3.926.576,30**
Água	R\$ 644.713,65**
Papel	R\$ 245.324,45
Telefonia	R\$ 403.275,46**
Comunicação	
Imprensa	
Demanda externa	242
Demanda interna	219
Inserções Institucionais na Mídia	898
Banco do Conhecimento	
Acesso/mês	57.214
Público recebido no Museu da Justiça – Centro Cultural (CCMJ)	839
Agenda Cultural APJ-Rio/Niterói	814
Pesquisadores	25

* Janeiro - Abril /2017

** Maio /2017

*** (referente ao 1º quadrimestre/ 2017)