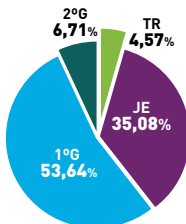
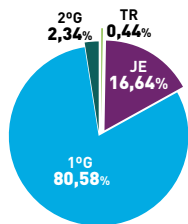
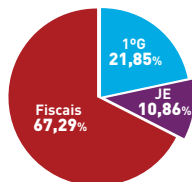
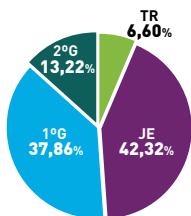


Movimentação Processual (Alinhado à Res. 76/2009, CNJ)

Ações e recursos novos	100.938	Execuções novas	318.407	Ações e recursos pendentes	4.493.599	Ações e recursos baixados	147.284
------------------------	---------	-----------------	---------	----------------------------	-----------	---------------------------	---------

Não inclui os executivos fiscais



Distribuição 1ª e 2ª Instâncias 433.955



Acervo 1ª Instância (sem dívida ativa) 3.972.855



Acervo 1ª Instância (dívida ativa) 10.670.689

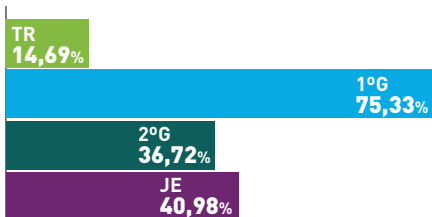


Acervo 2ª Instância (sem Conselho da Magistratura) 117.620

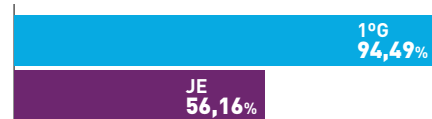


Taxa de Congestionamento

Fase de conhecimento



Fase de Execução



- Turmas Recursais
- Juizados Especiais
- Execuções Fiscais
- 1º Grau
- 2º Grau

Departamento de Gestão Estratégica e Planejamento (DEGEP)

Gabinete da Presidência (GABPRES)

(21) 3133-7121 | 3133-7722 | dgesp@tjrj.jus.br

TJERJ

em Números



Dezembro
(Rev. 01)
2017

Pessoal	
Magistrados	873
Desembargadores	180
Juízes	693
Servidores	14.325
1º Grau	11.150 77,84 %
2º Grau	1.580 11,03 %
Administrativo	1.595 11,13 %
Servidores inativos	6.721
Juízes Leigos	267
Estagiários	4.548
Prestadores de Serviço	4.223
Responsabilidade Fiscal	
Despesa de pessoal	R\$ 2.772.097.753,56*
Limite da LRF	5,52 %**
Cargos em Comissão	907
Valor	R\$ 6.875.934,27
Funções Gratificadas	3.908
Valor	R\$ 15.545.571,61
Metas CNJ	
1 Processos x Distribuídos	103,59 %
2 Processos antigos	
1ºG	80,71 %
2ºG	123,08 %
TR	98,61 %
JE	91,17 %
4 Priorizar julg. corrupção/improbidade adm.	80,70 %
5 Impulsionar proc. execução	63,19 %
6 Priorizar ações coletivas	
1ºG	71,66 %
2ºG	129,07 %
8 Fortalecer a rede de enfrentamento à violência dom. e fam. contra as mulheres	112,55 %
Custo da prestação jurisdicional (por processo)	R\$ 1.553,09***

Responsabilidade Social	
Beneficiados pelos proj. soc.	23.651
Participantes proj. inclusão social	309
Voluntariado Continuado	326
Orçamento e Finanças	
Dotação 2017	R\$ 4.623.649.177,00
Receitas	R\$ 4.922.084.349,07
Fonte 100 (TJ)	R\$ 2.870.941.203,92
Fonte 230 (TJ)	R\$ 945.979.375,33
Fonte 232 (IFETJ)	R\$ 1.059.068.986,60
Fonte 232 (FUNARPEN)	R\$ 47.628.552,48
Despesas	R\$ 4.480.738.573,26
Fonte 100 (TJ)	R\$ 2.870.941.203,92
Fonte 230 (TJ)	R\$ 783.819.197,03
Fonte 232 (IFETJ)	R\$ 783.407.232,65
Fonte 232 (FUNARPEN)	R\$ 42.570.939,66
Precatórios Pagos	
Beneficiários	172
Valor	R\$ 46.328.413,66
Gestão	
Projetos estratégicos	31
% de implementação	N/D
SIGA	227 un. (área jur.) 12 un. (área adm.)
ISO	26 un. (área jur.) 15 un. (área adm.)
Colegiados Administrativos	63
Tecnologia da Informação	
Estações de trabalho	26.572
Processo eletrônico - unidades	611
Totalmente eletrônicas	
1º Grau (incluindo JE e TR)	19
2º Grau	05
Híbridas	
1º Grau (incluindo JE e TR)	557
2º Grau	30
Virtualização de processos	92,79 %

Unidades	
Comarcas	Regionais
81	14
Câmaras	35
Cíveis	22
Criminais	8
Consumidor	5
Varas	524
Cível	198
Família	90
Criminal	89
Vara única	37
1ª Vara	20
2ª Vara	20
Fam. Inf. Juv. e Id.	19
Fazenda Pública	16
Inf. Juv. e Id.	14
Órfãos e Sucessões	9
Empresarial	7
Execuções Penais	1
Auditoria Militar	1
Inf. e Juv.	1
Registros Públicos	1
Execuções e Medidas Socioeducativas	1
Juizado da Violência contra a Mulher e JECRIM (e adjuntos)	77
Juizado da Violência contra a Mulher	11
Juizados Especiais	148
Cível (e adjuntos)	127
Criminal (e adjuntos)	16
Fazenda Pública	5
Turmas Recursais	8
Cível	5
Criminal	2
Fazenda Pública	1

Segurança e Logística	
Fóruns	102
Monitoramento por CFTV	102
Edificações com controle de acesso	67
Câmeras	3.845
Sistemas de alarme	131
Salas de videoconferência	38
Área construída	703.082,00 m²
Área útil	625.742,98 m²
Orçamento de construção	R\$ 0,00
Orçamento de reforma	R\$ 122.261.359,34
Consumo	
Energia	R\$ 4.011.701,43****
Água	R\$ 549.397,77****
Papel	R\$ 1.665,14
Telefonia	R\$ 323.009,29****
Comunicação	
Imprensa	
Demanda externa	199
Demanda interna	209
Inserções Institucionais na Mídia	676
Banco do Conhecimento	
Acesso/mês	41.992
Público recebido no Museu da Justiça – Centro Cultural (CCMJ)	924
Agenda Cultural APJ-Rio/Niterói	906
Pesquisadores	18

*Acumulada: janeiro-dezembro/2017

**Percentual referente ao 3º quadrimestre/2017

***Janeiro-junho/2017

****Novembro/2017