



PODER JUDICIÁRIO DO ESTADO DO RIO DE JANEIRO

**Relatório de Informações Gerenciais
Setorial (RIGER) do 1º Semestre**

3ª VICE-PRESIDÊNCIA (03VP)



**RELATÓRIO DE INFORMAÇÕES GERENCIAIS SETORIAL
(RIGER) DO 1º SEMESTRE
3ª VICE-PRESIDÊNCIA (03VP)**

Período de Referência:
Janeiro a Junho de 2022

Emitido em:
05/07/2022

Aprovado por:
Des. Edson Aguiar de Vasconcelos

ATENÇÃO: A cópia impressa a partir da *intranet* é cópia não controlada.

SUMÁRIO

1. INFORMAÇÕES PARA O TJERJ EM NÚMEROS	3
2. PROGRESSO DOS PROJETOS ESTRATÉGICOS	3
3. QUADRO DE BORDO DOS INDICADORES ESTRATÉGICOS E OPERACIONAIS .	3
4. SITUAÇÃO DAS METAS NACIONAIS.....	4
5. PRINCIPAIS REALIZAÇÕES	4
6. AÇÕES PENDENTES DE REALIZAÇÃO	4
7. DESTAQUES DE ECONOMICIDADE.....	4
8. SITUAÇÃO DOS RECURSOS.....	5
9. CONCLUSÃO / COMENTÁRIOS GERAIS	5
10. ANEXO I – PLANILHAS DOS INDICADORES ESTRATÉGICOS	6
11. ANEXO II – PLANILHAS DOS INDICADORES OPERACIONAIS	6



RELATÓRIO DE INFORMAÇÕES GERENCIAIS SETORIAL (RIGER) DO 1º SEMESTRE

ATENÇÃO: A cópia impressa a partir da *intranet* é cópia não controlada.

1. INFORMAÇÕES PARA O TJERJ EM NÚMEROS (do mês de referência)

<NÃO APLICÁVEL>

2. PROGRESSO DOS PROJETOS ESTRATÉGICOS (planejamento e resultado acumulado até o período de referência do relatório)

NOME DO PROJETO	SITUAÇÃO NO PERÍODO		
	Planejado (% Acumulado até o momento)	Realizado (% Acumulado até o momento)	Comentário (Concluído / Em dia / Atrasado. Mencionar as ações atrasadas)
<NÃO APLICÁVEL>			

3. QUADRO DE BORDO DOS INDICADORES ESTRATÉGICOS E OPERACIONAIS

INDICADORES ESTRATÉGICOS	
GRÁFICO	COMENTÁRIO
<NÃO APLICÁVEL>	



RELATÓRIO DE INFORMAÇÕES GERENCIAIS SETORIAL (RIGER) DO 1º SEMESTRE

ATENÇÃO: A cópia impressa a partir da *intranet* é cópia não controlada.

INDICADORES OPERACIONAIS	
GRÁFICO	COMENTÁRIO
	<p>Indicador: Estatística de Autuação O gráfico demonstra que os quantitativos não tiveram alterações significativas, em relação aos quantitativos de 2021.</p>
	<p>Indicador: Baixados à Origem O gráfico demonstra a manutenção dos níveis de produtividade alcançados no ano de 2021.</p>

4. SITUAÇÃO DAS METAS NACIONAIS

METAS	RESULTADOS (% Acumulado até o momento)
<NÃO APLICÁVEL>	

5. PRINCIPAIS REALIZAÇÕES

- Manutenção dos níveis de produtividade nas divisões, com alguns servidores trabalhando remotamente (RETE) e a maioria trabalhando presencialmente.

6. AÇÕES PENDENTES DE REALIZAÇÃO (demandas não concluídas no período de referência, excluídas as dos projetos)

- Nada consta.

7. DESTAQUES DE ECONOMICIDADE



RELATÓRIO DE INFORMAÇÕES GERENCIAIS SETORIAL (RIGER) DO 1º SEMESTRE

ATENÇÃO: A cópia impressa a partir da *intranet* é cópia não controlada.

AÇÕES DE DESTAQUE	ECONOMIA OBJETIVA GERADA
Redução de impressão de relatórios gerenciais, substituída por consulta online.	Redução no consumo de papel A4 e cartuchos de impressora.
Autuação conjunta dos agravos internos e em RESP e RE.	Redução do tempo de processamento.

8. SITUAÇÃO DOS RECURSOS

Tópicos				Observações
Pessoal		X		A quantidade de recursos disponíveis continua abaixo do ideal.
Tecnologia da Informação		X		As solicitações não são atendidas em prazo razoável.
Infraestrutura	X			

LEGENDA:



Atende



Atende em Parte



Não Atende

9. CONCLUSÃO / COMENTÁRIOS GERAIS

A 3ª Vice-Presidência visa proferir decisões que se coadunem com o entendimento adotado pelos Tribunais Superiores.

A gestão atual manteve o aprimoramento dos indicadores de medição de produtividade e, principalmente, de aferição dos acervos físicos e eletrônicos, visando agilizar os andamentos e fornecer informações mais precisas para o auxílio nas gestões dos responsáveis pelas unidades organizacionais no âmbito da 3ª Vice-Presidência.



RELATÓRIO DE INFORMAÇÕES GERENCIAIS SETORIAL (RIGER) DO 1º SEMESTRE

ATENÇÃO: A cópia impressa a partir da *intranet* é cópia não controlada.

10. ANEXO I – PLANILHAS DOS INDICADORES ESTRATÉGICOS

<NÃO APLICÁVEL>

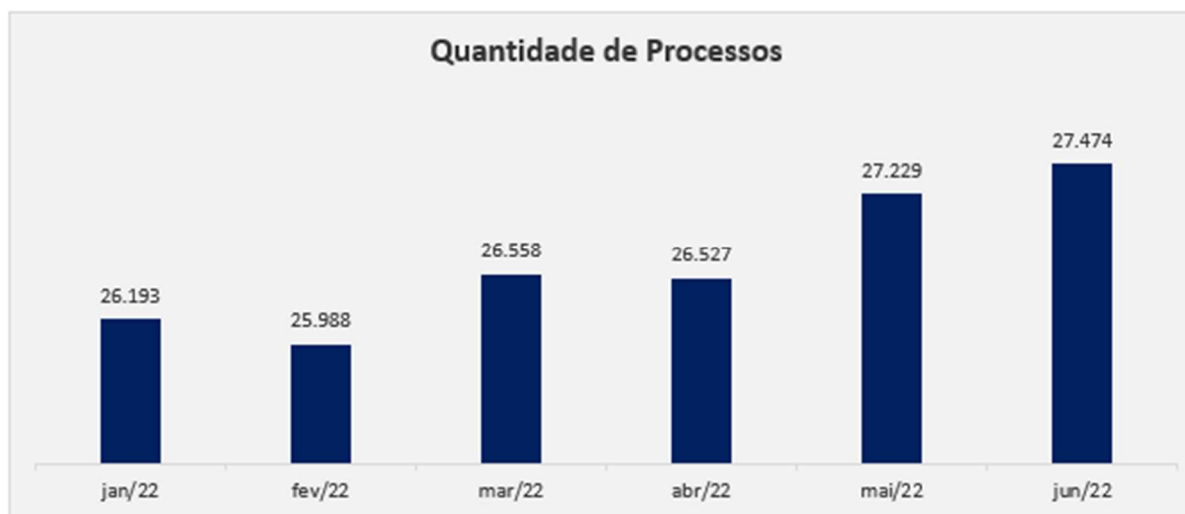
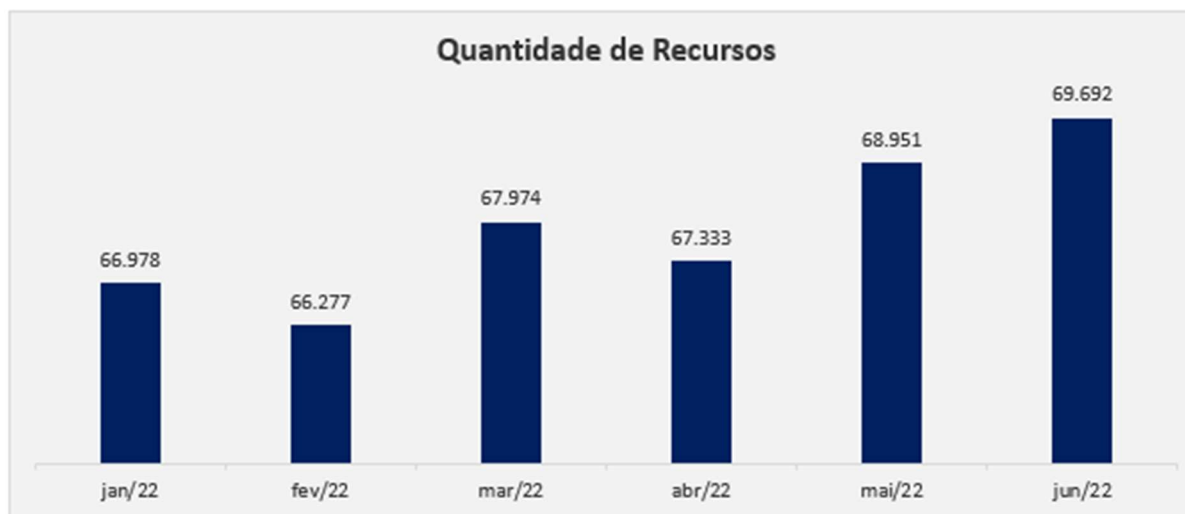
11. ANEXO II – PLANILHAS DOS INDICADORES OPERACIONAIS



RELATÓRIO DE INFORMAÇÕES GERENCIAIS SETORIAL (RIGER) DO 1º SEMESTRE

ATENÇÃO: A cópia impressa a partir da *intranet* é cópia não controlada.

ACERVO POR LOCAIS VIRTUAIS

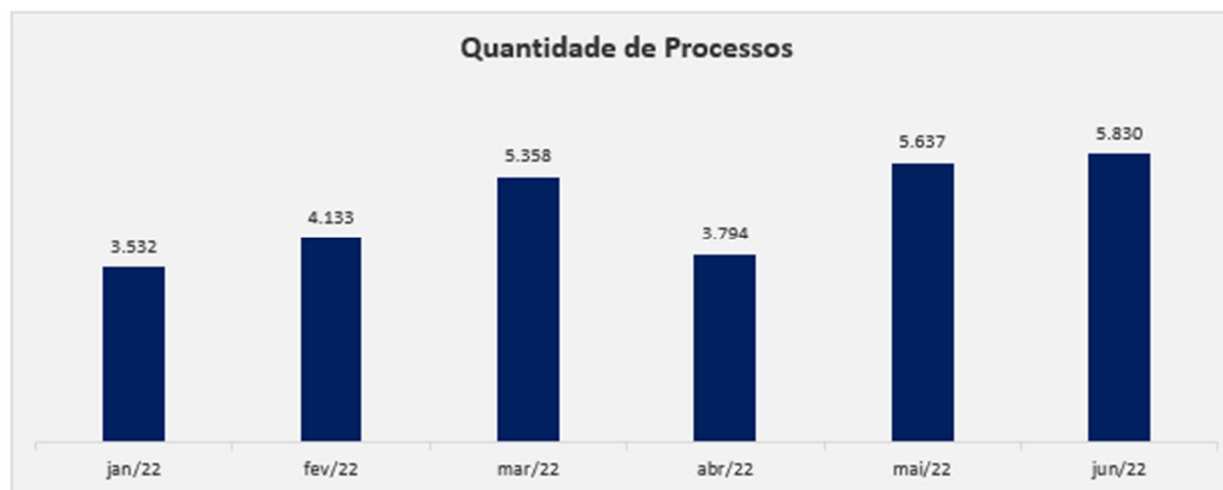




RELATÓRIO DE INFORMAÇÕES GERENCIAIS SETORIAL (RIGER) DO 1º SEMESTRE

ATENÇÃO: A cópia impressa a partir da *intranet* é cópia não controlada.

SAÍDAS DO GABINETE DA 3VP





RELATÓRIO DE INFORMAÇÕES GERENCIAIS SETORIAL (RIGER) DO 1º SEMESTRE

ATENÇÃO: A cópia impressa a partir da *intranet* é cópia não controlada.

PLANILHA DE INDICADORES																																								
ATENÇÃO: A cópia impressa a partir da intranet é cópia não controlada.																																								
UNIDADE ORGANIZACIONAL	3VP/DEARE	INDICADOR DE OBJETIVO ESTRATÉGICO		INDICADOR DE PROJETO		INDICADOR DE PROCESSO DE TRABALHO	X	INDICADOR DE OBJETIVO DA QUALIDADE																																
TEMA	Prestação Jurisdicional			OBJETIVO ESTRATÉGICO	Preservação dos mecanismos de celeridade jurisdicional do PJERJ.																																			
INDICADOR	Taxa de Reforma da decisão de indeferimento pelo STJ			PROJETO, PROCESSO DE TRABALHO OU OBJETIVO DA QUALIDADE	RAD-3VP-006 - Gerir Departamento de Exame de Admissibilidade Recursal																																			
FINALIDADE	Acompanhar o índice de reforma no STJ							CRITÉRIO DE ACOMPANHAMENTO	Status																															
PERIODICIDADE	Mensal	INDICADOR DE ACOMPANHAMENTO	X	INDICADOR DE DESEMPENHO		INDICADOR DE EFICIÊNCIA		INDICADOR DE EFETIVIDADE																																
FÓRMULA	[(Agravos em Rec. Especiais providos + Agravos em Rec. Especiais providos em parte) / (Rec. Especiais providos + Rec. Especiais providos em parte + Rec. Especiais não providos + Agravos em Rec. Especiais providos + Agravos em Rec. Especiais providos em parte + Agravos em Rec. Especiais não providos)] x 100							SENTIDO DE MELHORIA	nM																															
META	Não aplicável						ORIGEM DOS DADOS	Sistema eJUD		UNIDADE DE	Porcentagem																													
EVOLUÇÃO DO INDICADOR	Jan	Fev	Mar	Abr	Mai	Jun	Jul	Ago	Set	Out	Nov	Dez																												
TAXA DE REFORMA - STJ - 2020	3,34%	4,00%	3,14%	4,59%	5,11%	3,74%	4,46%	6,13%	5,60%	5,56%	4,81%	6,74%	Total																											
TAXA DE REFORMA - STJ - 2021	4,90%	5,42%	5,01%	5,11%	4,91%	3,17%	3,85%	6,49%	2,79%	3,58%	3,51%	3,76%																												
Rec. Especiais Providos	18	20	29	30	41	41							179																											
Rec. Especiais Providos em parte	8	14	17	18	8	15							80																											
Rec. Especiais não providos	60	70	92	54	94	134							504																											
Agravos em Rec. Especiais Providos	23	52	52	36	52	94							309																											
Agravos em Rec. Esp. Providos em parte	12	18	38	30	50	55							203																											
Agravos em Rec. Especiais Não Providos	1.149	1.044	1.907	1.408	1.986	2.307							9.801																											
TAXA DE REFORMA - STJ - 2022	2,76%	5,75%	4,22%	4,19%	4,57%	5,63%							4,62%																											
RESULTADOS NO PERÍODO																																								
LINHA DE BASE	0,00%																																							
RESULTADO ATUAL	4,62%																																							
META	N/A																																							
<p style="text-align: center;">■ TAXA DE REFORMA - STJ 2020 ■ TAXA DE REFORMA - STJ 2021 ■ TAXA DE REFORMA - STJ 2022</p> <table border="1" style="margin: auto; border-collapse: collapse;"> <caption>Dados do Gráfico de Taxa de Reforma - STJ</caption> <thead> <tr> <th>Mês</th> <th>2020 (%)</th> <th>2021 (%)</th> <th>2022 (%)</th> </tr> </thead> <tbody> <tr> <td>Jan</td> <td>3,34%</td> <td>4,90%</td> <td>2,76%</td> </tr> <tr> <td>Fev</td> <td>4,00%</td> <td>5,42%</td> <td>5,75%</td> </tr> <tr> <td>Mar</td> <td>3,14%</td> <td>5,01%</td> <td>4,22%</td> </tr> <tr> <td>Abr</td> <td>4,59%</td> <td>5,11%</td> <td>4,19%</td> </tr> <tr> <td>Mai</td> <td>5,11%</td> <td>4,91%</td> <td>4,57%</td> </tr> <tr> <td>Jun</td> <td>3,74%</td> <td>3,17%</td> <td>5,63%</td> </tr> </tbody> </table>													Mês	2020 (%)	2021 (%)	2022 (%)	Jan	3,34%	4,90%	2,76%	Fev	4,00%	5,42%	5,75%	Mar	3,14%	5,01%	4,22%	Abr	4,59%	5,11%	4,19%	Mai	5,11%	4,91%	4,57%	Jun	3,74%	3,17%	5,63%
Mês	2020 (%)	2021 (%)	2022 (%)																																					
Jan	3,34%	4,90%	2,76%																																					
Fev	4,00%	5,42%	5,75%																																					
Mar	3,14%	5,01%	4,22%																																					
Abr	4,59%	5,11%	4,19%																																					
Mai	5,11%	4,91%	4,57%																																					
Jun	3,74%	3,17%	5,63%																																					
ANÁLISE CRÍTICA	Os índices apresentados estão satisfatórios. Apresentam sensível melhora em comparação com o mesmo período do ano passado.																																							
AÇÕES GERENCIAIS	Manter o monitoramento.																																							



RELATÓRIO DE INFORMAÇÕES GERENCIAIS SETORIAL (RIGER) DO 1º SEMESTRE

ATENÇÃO: A cópia impressa a partir da *intranet* é cópia não controlada.

PLANILHA DE INDICADORES													
ATENÇÃO: A cópia impressa a partir da intranet é cópia não controlada.													
UNIDADE ORGANIZACIONAL	3VP/DEARE	INDICADOR DE OBJETIVO ESTRATÉGICO		INDICADOR DE PROJETO		INDICADOR DE PROCESSO DE TRABALHO	X	INDICADOR DE OBJETIVO DA QUALIDADE					
TEMA	Prestação Jurisdicional			OBJETIVO ESTRATÉGICO	Preservação dos mecanismos de celeridade jurisdicional do PJERJ.								
INDICADOR	Taxa de Reforma da decisão de indeferimento pelo STF			PROJETO, PROCESSO DE TRABALHO OU OBJETIVO DA QUALIDADE	RAD-3VP-006 - Gerir Departamento de Exame de Admissibilidade Recursal								
FINALIDADE	Acompanhar o índice de reforma no STF								CRITÉRIO DE ACOMPANHAMENTO	Status			
PERIODICIDADE	Mensal	INDICADOR DE ACOMPANHAMENTO	X	INDICADOR DE DESEMPENHO		INDICADOR DE EFICIÊNCIA		INDICADOR DE EFETIVIDADE					
FÓRMULA	[[Agravos em RE provido + Agravos em RE provido em parte] / (RE provido + RE provido em parte + RE não provido + Agravos em RE provido + Agravos em RE provido em parte + Agravos em RE não provido)] x 100								SENTIDO DE MELHORIA	nM			
META	Não aplicável					ORIGEM DOS DADOS	Sistema eJUD		UNIDADE DE	Porcentagem			
EVOLUÇÃO DO INDICADOR	Jan	Fev	Mar	Abr	Mai	Jun	Jul	Ago	Set	Out	Nov	Dez	Total
TAXA DE REFORMA - STF - 2020		2,74%	2,78%	0,97%	3,85%	1,82%	2,72%	2,73%	3,54%	3,01%	0,12%	1,72%	
TAXA DE REFORMA - STF - 2021		3,23%	0,67%	1,49%	0,85%	2,26%	3,17%	1,83%	0,53%	2,36%	2,68%	1,32%	
Rec. Extraordinários Providos	2	7	4	2	8	1							24
Rec. Extraordinários Providos em parte.		2	2		2	4							10
Rec. Extraordinário não providos	11	45	39	8	37	38							178
Agravos em Rec. Extraordinário Providos	1	2	3		6	4							16
Agravos em Rec. Extraordinários Providos em parte		3			2	1							6
Agravos em Rec. Extraordinários Não Providos	75	215	207	79	244	218							1.038
TAXA DE REFORMA - STF - 2022	1,12%	1,82%	1,18%		2,68%	1,88%							1,73%
RESULTADOS NO PERÍODO													
LINHA DE BASE													
RESULTADO ATUAL	1,73%												
META	N/A												
ANÁLISE CRÍTICA	A taxa de recorribilidade aumentou significativamente.												
AÇÕES GERENCIAIS	Manter o monitoramento.												
Responsável pela emissão do relatório: Lígia Jannuzzi Lazzarotto do Amparo					Responsável (aprovação e divulgação): Leonardo Schmidt Kassuga					Data: 05/07/2022			



RELATÓRIO DE INFORMAÇÕES GERENCIAIS SETORIAL (RIGER) DO 1º SEMESTRE

ATENÇÃO: A cópia impressa a partir da *intranet* é cópia não controlada.

PLANILHA DE INDICADORES													
ATENÇÃO: A cópia impressa a partir da intranet é cópia não controlada.													
UNIDADE ORGANIZACIONAL	3VP/IDEARE	INDICADOR DE OBJETIVO ESTRATÉGICO					INDICADOR DE PROJETO				x	INDICADOR DE OBJETIVO DA QUALIDADE	
TEMA	Prestação Jurisdicional		OBJETIVO ESTRATÉGICO				Preservação dos mecanismos de celeridade jurisdicional do PJERJ.						
INDICADOR	Recorribilidade Interna		PROJETO, PROCESSO DE TRABALHO OU OBJETIVO DA QUALIDADE				RAD-3VP-006 - Gerir Departamento de Exame de Admissibilidade Recursal						
FINALIDADE	Índice de recursos internos em relação ao número de decisões proferidas pela 3ª vice-Presidência.										CRITÉRIO DE ACOMPANHAMENTO	Status	
PERIODICIDADE	Mensal	INDICADOR DE ACOMPANHAMENTO	x		INDICADOR DE DESEMPENHO				INDICADOR DE EFICIÊNCIA			INDICADOR DE EFETIVIDADE	
FÓRMULA	[(Embargos de Declaração + Agravo Regimental) / Total de decisões] x 100										SENTIDO DE MELHORIA	nM	
META	Não aplicável							ORIGEM DOS DADOS	Sistema eJUD		UNIDADE DE MEDIDA	Porcentagem	
EVOLUÇÃO DO INDICADOR	Jan	Fev	Mar	Abr	Mai	Jun	Jul	Ago	Set	Out	Nov	Dez	Total
TX RECORRIB. INTERNA - 2020	2,90%	5,77%	5,14%	1,33%	5,03%	17,47%	7,48%	5,55%	5,62%	3,75%	5,16%	6,64%	
TX RECORRIB. INTERNA - 2021	4,05%	4,17%	1,08%	4,56%	6,57%	5,09%	4,44%	5,15%	4,63%		4,02%	3,57%	
Embargos de Declaração	52	55	71	42	62	89							371
Agravos Cível + Regimental Criminal	93	93	213	139	133	205							876
Total de Decisões	4.257	4.872	6.494	4.443	6.582	6.893							33.541
TX RECORRIB. INTERNA - 2022	3,41%	3,04%	4,37%	4,07%	2,96%	4,27%							3,72%
RESULTADOS NO PERÍODO													
LINHA DE BASE	0,00%												
RESULTADO ATUAL	3,72%												
META	N/A												
ANÁLISE CRÍTICA	A partir de fevereiro/2019, assim como os recursos de agravos em RE e em RESP e os embargos de declaração são calculados pelo julgamento, foram calculados, também, os agravos cível e regimental criminal pelos seus julgamentos no Órgão Especial.												
AÇÕES GERENCIAIS	Manter monitoramento.												
Responsável pela emissão do relatório: Ligia Jannuzzi Lazzarotto do Amparo							Responsável (aprovação e divulgação): Leonardo Schmidt Kassuga				Data: 05/07/2022		



RELATÓRIO DE INFORMAÇÕES GERENCIAIS SETORIAL (RIGER) DO 1º SEMESTRE

ATENÇÃO: A cópia impressa a partir da *intranet* é cópia não controlada.

PLANILHA DE INDICADORES														
ATENÇÃO: A cópia impressa a partir da intranet é cópia não controlada.														
UNIDADE ORGANIZACIONAL	3VP/IDEARE	INDICADOR DE OBJETIVO ESTRATÉGICO					INDICADOR DE PROJETO					x	INDICADOR DE OBJETIVO DA QUALIDADE	
TEMA	Prestação Jurisdicional					OBJETIVO ESTRATÉGICO	Preservação dos mecanismos de celeridade jurisdicional do PJERJ.							
INDICADOR	Recorribilidade Externa					PROJETO, PROCESSO DE TRABALHO OU OBJETIVO DA QUALIDADE	RAD-3VP-006 - Gerir Departamento de Exame de Admissibilidade Recursal							
FINALIDADE	Índice de recursos aos Tribunais Superiores contra decisões proferidas pela 3ª Vice-Presidência										CRITÉRIO DE ACOMPANHAMENTO	Status		
PERIODICIDADE	Mensal	INDICADOR DE ACOMPANHAMENTO					INDICADOR DE DESEMPENHO					INDICADOR DE EFICIÊNCIA	INDICADOR DE EFETIVIDADE	
FÓRMULA	[(Agravos em Resp + Agravos em RE) / (RE + Resp)] x 100										SENTIDO DE MELHORIA	nM		
META	Não aplicável							ORIGEM DOS DADOS	Sistema eJUD		UNIDADE DE MEDIDA	Porcentagem		
EVOLUÇÃO DO INDICADOR	Jan	Fev	Mar	Abr	Mai	Jun	Jul	Ago	Set	Out	Nov	Dez	Total	
TX RECORRIB. EXTERNA - 2020	58,44%	65,77%	53,91%	8,61%	84,24%	89,29%	65,52%	55,67%	73,97%	60,05%	45,21%	62,57%		
TX RECORRIB. EXTERNA - 2021	41,91%	60,38%	51,12%	56,85%	66,94%	62,96%	55,99%	62,73%	86,31%	57,15%	61,93%	56,39%		
Agravo em Resp	720	1.188	1.277	731	1.433	1.452							6.801	
Agravo em RE	100	142	184	104	181	147							858	
Resp	933	1.470	2.098	1.467	2.630	2.360							10.958	
RE	260	335	439	356	598	536							2.524	
TX RECORRIB. EXTERNA - 2022	68,73%	73,68%	57,59%	45,80%	50,00%	55,21%							56,81%	
RESULTADOS NO PERÍODO														
LINHA DE BASE														
RESULTADO ATUAL														56,81%
META														N/A
ANÁLISE CRÍTICA	Considerando que não há custos para interposição de Agravo em Recurso Especial e em Recurso Extraordinário e que o mesmo visa à reforma das decisões de inadmissibilidade dos recursos excepcionais, conclui-se que os indicadores apresentados ainda são satisfatórios.													
AÇÕES GERENCIAIS	Manter o monitoramento.													
Responsável pela emissão do relatório: Ligia Jannuzzi Lazzarotto do Amparo							Responsável (aprovação e divulgação): Leonardo Schmidt Kassuga				Data: 05/07/2022			



RELATÓRIO DE INFORMAÇÕES GERENCIAIS SETORIAL (RIGER) DO 1º SEMESTRE

ATENÇÃO: A cópia impressa a partir da *intranet* é cópia não controlada.

PLANILHA DE INDICADORES																																									
ATENÇÃO: A cópia impressa a partir da intranet é cópia não controlada.																																									
UNIDADE ORGANIZACIONAL	3VP/IDEARE	INDICADOR DE OBJETIVO ESTRATÉGICO			INDICADOR DE PROJETO			INDICADOR DE PROCESSO DE TRABALHO		x	INDICADOR DE OBJETIVO DA QUALIDADE																														
TEMA	Prestação Jurisdicional				OBJETIVO ESTRATÉGICO			Preservação dos mecanismos de celeridade jurisdicional do PJERJ.																																	
INDICADOR	Recursos Novos ao STJ por 100.000 habitantes				PROJETO, PROCESSO DE TRABALHO OU OBJETIVO DA QUALIDADE			RAD-3VP-006 - Gerir Departamento de Exame de Admissibilidade Recursal																																	
FINALIDADE	Indicação de volume de Recursos Especiais										CRITÉRIO DE ACOMPANHAMENTO		Status																												
PERIODICIDADE	Mensal	INDICADOR DE ACOMPANHAMENTO		x	INDICADOR DE DESEMPENHO		INDICADOR DE EFICIÊNCIA		INDICADOR DE EFETIVIDADE																																
FÓRMULA	(Resp + Agravo em Resp) / 100.000										SENTIDO DE MELHORIA		nM																												
META	Não aplicável						ORIGEM DOS DADOS		Sistema eJUD		UNIDADE DE MEDIDA	Unidade																													
EVOLUÇÃO DO INDICADOR	Jan	Fev	Mar	Abr	Mai	Jun	Jul	Ago	Set	Out	Nov	Dez	Média/Total																												
REsp NOVOS AO STJ / 100.000 HAB. - 2020	0,029	0,030	0,020	0,008	0,019	0,028	0,045	0,043	0,039	0,042	0,036	0,032	0,029																												
REsp NOVOS AO STJ / 100.000 HAB. - 2021	0,028	0,024	0,028	0,031	0,034	0,033	0,036	0,034	0,041	0,032	0,029	0,019	0,031																												
RESP	933	1.470	2.098	1.467	2.630	2.360							10.958																												
AGRAVO EM RESP	720	1.188	1.277	731	1.433	1.452							6.801																												
REsp NOVOS AO STJ / 100.000 HAB. - 2022	0,017	0,027	0,034	0,022	0,041	0,038							0,178																												
RESULTADOS NO PERÍODO																																									
LINHA DE BASE	0,03																																								
RESULTADO ATUAL	0,178																																								
META	N/A																																								
<table border="1"> <caption>Bar Chart Data: REsp NOVOS AO STJ / 100.000 HAB.</caption> <thead> <tr> <th>Mês</th> <th>2020</th> <th>2021</th> <th>2022</th> </tr> </thead> <tbody> <tr> <td>Jan</td> <td>0,029</td> <td>0,028</td> <td>0,017</td> </tr> <tr> <td>Fev</td> <td>0,030</td> <td>0,024</td> <td>0,027</td> </tr> <tr> <td>Mar</td> <td>0,020</td> <td>0,031</td> <td>0,034</td> </tr> <tr> <td>Abr</td> <td>0,008</td> <td>0,036</td> <td>0,022</td> </tr> <tr> <td>Mai</td> <td>0,019</td> <td>0,041</td> <td>0,041</td> </tr> <tr> <td>Jun</td> <td>0,028</td> <td>0,033</td> <td>0,038</td> </tr> </tbody> </table>														Mês	2020	2021	2022	Jan	0,029	0,028	0,017	Fev	0,030	0,024	0,027	Mar	0,020	0,031	0,034	Abr	0,008	0,036	0,022	Mai	0,019	0,041	0,041	Jun	0,028	0,033	0,038
Mês	2020	2021	2022																																						
Jan	0,029	0,028	0,017																																						
Fev	0,030	0,024	0,027																																						
Mar	0,020	0,031	0,034																																						
Abr	0,008	0,036	0,022																																						
Mai	0,019	0,041	0,041																																						
Jun	0,028	0,033	0,038																																						
ANÁLISE CRÍTICA	Considerando os resultados, o número de recursos apresenta-se estável, com tendência a queda.																																								
AÇÕES GERENCIAIS	Manter monitoramento.																																								

Responsável pela emissão do relatório: Ligia Jannuzzi Lazzarotto do Amparo

Responsável (aprovação e divulgação): Leonardo Schmidt Kassuga

Data: 05/07/2022



RELATÓRIO DE INFORMAÇÕES GERENCIAIS SETORIAL (RIGER) DO 1º SEMESTRE

ATENÇÃO: A cópia impressa a partir da *intranet* é cópia não controlada.

PLANILHA DE INDICADORES																																									
ATENÇÃO: A cópia impressa a partir da intranet é cópia não controlada.																																									
UNIDADE ORGANIZACIONAL	3VP/DEARE	INDICADOR DE OBJETIVO ESTRATÉGICO		INDICADOR DE PROJETO		INDICADOR DE PROCESSO DE TRABALHO	x	INDICADOR DE OBJETIVO DA QUALIDADE																																	
TEMA	Prestação Jurisdicional			OBJETIVO ESTRATÉGICO	Preservação dos mecanismos de celeridade jurisdicional do PJRJ.																																				
INDICADOR	Recursos Novos ao STF por 100.000 habitantes			PROJETO, PROCESSO DE TRABALHO OU OBJETIVO DA	RAD-3VP-006 - Gerir Departamento de Exame de Admissibilidade Recursal																																				
FINALIDADE	Indicação de volume de Recursos Extraordinários										CRITÉRIO DE ACOMPANHAMENTO	Status																													
PERIODICIDADE	Mensal	INDICADOR DE ACOMPANHAMENTO	x	INDICADOR DE DESEMPENHO		INDICADOR DE EFICIÊNCIA		INDICADOR DE EFETIVIDADE																																	
FÓRMULA	(RE + Agravo em RE) / 100.000										SENTIDO DE MELHORIA	nM																													
META	Não aplicável					ORIGEM DOS DADOS	Sistema eJUD		UNIDADE DE MEDIDA	Unidade																															
EVOLUÇÃO DO INDICADOR		Jan	Fev	Mar	Abr	Mai	Jun	Jul	Ago	Set	Out	Nov	Dez	Total																											
RE NOVOS AO STF / 100.000 HAB. - 2020		0,005	0,007	0,006	0,006	0,010	0,007	0,013	0,012	0,011	0,013	0,013	0,011	0,111																											
RE NOVOS AO STF / 100.000 HAB. - 2021		0,009	0,007	0,006	0,003	0,006	0,007	0,010	0,012	0,010	0,012	0,010	0,009	0,100																											
RE		260	335	439	356	598	536							2.524																											
AGRAVO EM RE		100	142	184	104	181	147							858																											
RE NOVOS AO STF / 100.000 HAB. - 2022		0,004	0,005	0,006	0,005	0,008	0,007							0,034																											
RESULTADOS NO PERÍODO																																									
LINHA DE BASE	0,100																																								
RESULTADO ATUAL	0,034																																								
META	N/A																																								
<p>■ RE NOVOS AO STF / 100.000 HAB. - 2020 ■ RE NOVOS AO STF / 100.000 HAB. - 2021 ■ RE NOVOS AO STF / 100.000 HAB. - 2022</p> <table border="1"> <caption>RE NOVOS AO STF / 100.000 HAB. - 2020, 2021, 2022</caption> <thead> <tr> <th>Mês</th> <th>2020</th> <th>2021</th> <th>2022</th> </tr> </thead> <tbody> <tr> <td>Jan</td> <td>0,005</td> <td>0,009</td> <td>0,004</td> </tr> <tr> <td>Fev</td> <td>0,007</td> <td>0,007</td> <td>0,005</td> </tr> <tr> <td>Mar</td> <td>0,006</td> <td>0,006</td> <td>0,006</td> </tr> <tr> <td>Abr</td> <td>0,006</td> <td>0,003</td> <td>0,005</td> </tr> <tr> <td>Mai</td> <td>0,010</td> <td>0,006</td> <td>0,008</td> </tr> <tr> <td>Jun</td> <td>0,007</td> <td>0,007</td> <td>0,007</td> </tr> </tbody> </table>														Mês	2020	2021	2022	Jan	0,005	0,009	0,004	Fev	0,007	0,007	0,005	Mar	0,006	0,006	0,006	Abr	0,006	0,003	0,005	Mai	0,010	0,006	0,008	Jun	0,007	0,007	0,007
Mês	2020	2021	2022																																						
Jan	0,005	0,009	0,004																																						
Fev	0,007	0,007	0,005																																						
Mar	0,006	0,006	0,006																																						
Abr	0,006	0,003	0,005																																						
Mai	0,010	0,006	0,008																																						
Jun	0,007	0,007	0,007																																						
ANÁLISE CRÍTICA	Considerando os resultados, o número de recursos apresenta-se em declínio.																																								
AÇÕES GERENCIAIS	Manter monitoramento.																																								
Responsável pela emissão do relatório: Ligia Jannuzzi Lazzarotto do Amparo							Responsável (aprovação e divulgação): Leonardo Schmidt Kassuga				Data: 05/07/2022																														