



**PODER JUDICIÁRIO DO ESTADO DO RIO DE JANEIRO**

---

**Relatório de Informações Gerenciais  
Setorial (RIGER) - Anual**

**3ª VICE-PRESIDÊNCIA (03VP)**



# RELATÓRIO DE INFORMAÇÕES GERENCIAIS SETORIAL (RIGER) ANUAL

3ª VICE-PRESIDÊNCIA (03VP)

Período de Referência:

Janeiro a Dezembro de 2018

Emitido em:

18/01/2019

Aprovado por:

Des. Maria Augusta Vaz Monteiro de  
Figueiredo

## SUMÁRIO

1. INFORMAÇÕES PARA O PJERJ EM NÚMEROS .....	3
2. PROGRESSO DOS PROJETOS ESTRATÉGICOS .....	3
3. QUADRO DE BORDO DOS INDICADORES ESTRATÉGICOS E OPERACIONAIS .....	3
4. SITUAÇÃO DAS METAS NACIONAIS.....	7
5. PRINCIPAIS REALIZAÇÕES .....	7
6. AÇÕES PENDENTES DE REALIZAÇÃO .....	8
7. DESTAQUES DE ECONOMICIDADE.....	8
8. SITUAÇÃO DOS RECURSOS.....	8
9. CONCLUSÃO / COMENTÁRIOS GERAIS.....	9
10. ANEXO I – PLANILHAS DOS INDICADORES ESTRATÉGICOS .....	10
11. ANEXO II – PLANILHAS DOS INDICADORES OPERACIONAIS .....	10



## RELATÓRIO DE INFORMAÇÕES GERENCIAIS SETORIAL (RIGER) ANUAL

### 1. INFORMAÇÕES PARA O PJERJ EM NÚMEROS (do mês de referência)

---

<NÃO APLICÁVEL>

### 2. PROGRESSO DOS PROJETOS ESTRATÉGICOS (planejamento e resultado acumulado até o período de referência do relatório)

---

NOME DO PROJETO	SITUAÇÃO NO PERÍODO		
	Planejado (% Acumulado até o momento)	Realizado (% Acumulado até o momento)	Comentário (Concluído / Em dia / Atrasado. Mencionar as ações atrasadas)
<NÃO APLICÁVEL>			

### 3. QUADRO DE BORDO DOS INDICADORES ESTRATÉGICOS E OPERACIONAIS

---

INDICADORES ESTRATÉGICOS	
GRÁFICO	COMENTÁRIO
<NÃO APLICÁVEL>	



## RELATÓRIO DE INFORMAÇÕES GERENCIAIS SETORIAL (RIGER) ANUAL

### INDICADORES OPERACIONAIS

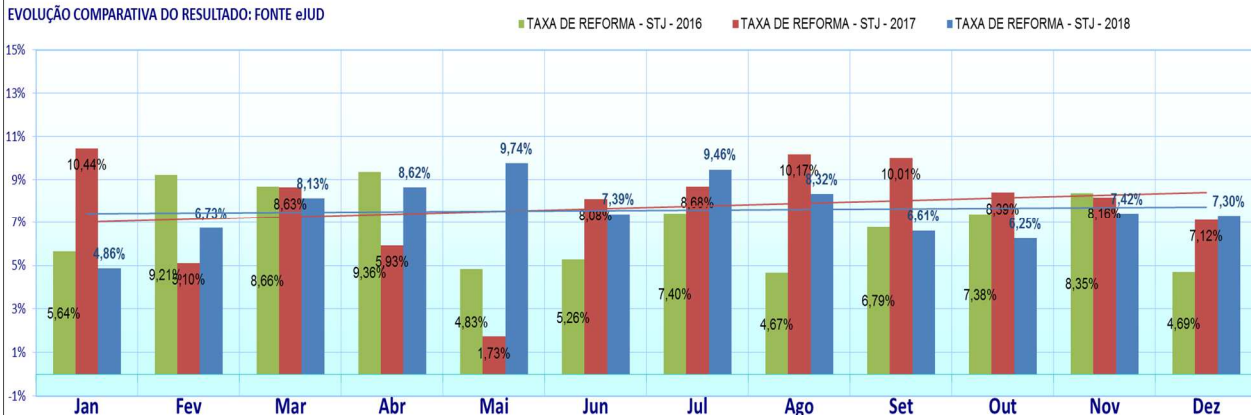
#### GRÁFICO

#### COMENTÁRIO

### Taxa de Reforma de Indeferimento pelo STJ

A taxa de reforma das decisões de inadmissibilidade de recursos especiais apresentou ligeiro declínio em comparação ao ano anterior, cujo resultado fora 7,78%. A média anual ficou em 7,48%, o que é considerado um ótimo resultado ante o número de recursos.

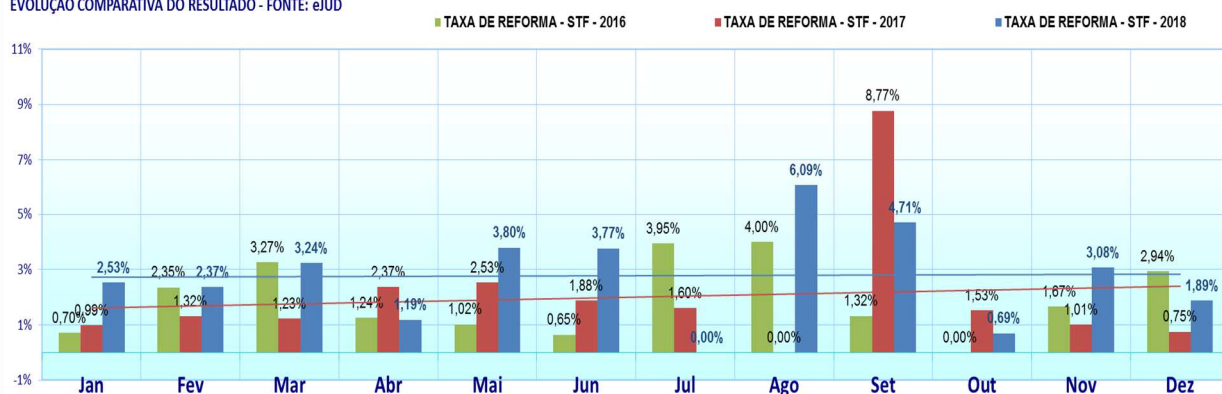
EVOLUÇÃO COMPARATIVA DO RESULTADO: FONTE: eJUD



### Taxa de Reforma de Indeferimento pelo STF

A taxa de reforma das decisões de inadmissibilidade de recursos extraordinários sofreu oscilações durante o ano, apresentando elevação entre maio e setembro, que conduziram à elevação dos índices comparado aos resultados do ano anterior. A média do ano de 2018 ficou em 2,50%, o que é considerado um bom resultado, se tomarmos por base o expressivo número de recursos.

EVOLUÇÃO COMPARATIVA DO RESULTADO - FONTE: eJUD





## RELATÓRIO DE INFORMAÇÕES GERENCIAIS SETORIAL (RIGER) ANUAL

### INDICADORES OPERACIONAIS

#### GRÁFICO

#### COMENTÁRIO

#### Taxa de Recorribilidade Interna

Verifica-se discreta elevação dos índices de recorribilidade interna, se comparados ao percentual de 1,50% medido no mesmo período de 2017.

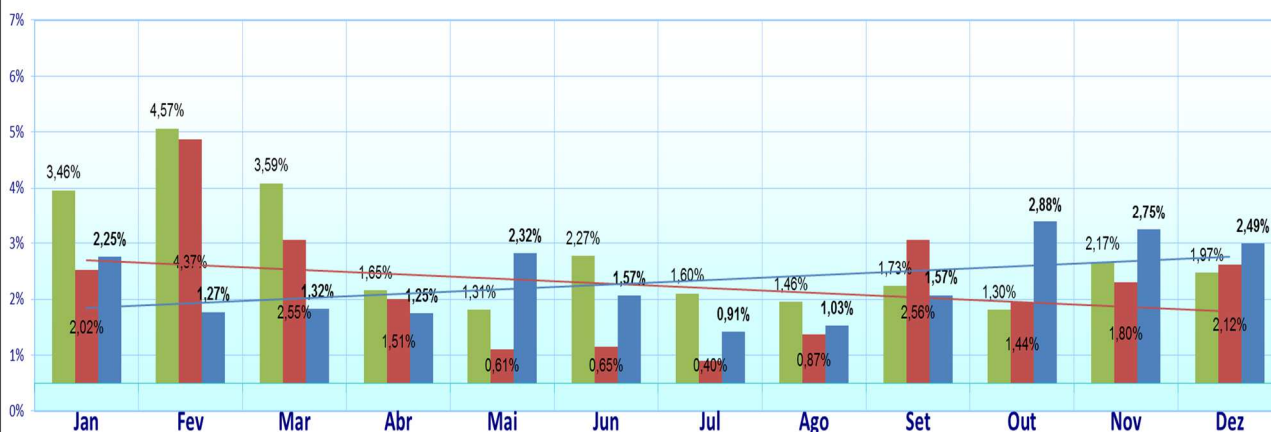
A média anual ficou em 1,74%, o que é considerado excelente resultado, se tomarmos por base o expressivo número de recursos.

EVOLUÇÃO COMPARATIVA DO RESULTADO - FONTE eJUD:

TX RECORRIB. INTERNA - 2016

TX RECORRIB. INTERNA - 2017

TX RECORRIB. INTERNA - 2018



#### Taxa de Recorribilidade Externa

A taxa de recorribilidade externa demonstrou tendência à elevação, em comparação com o mesmo período do ano anterior, cujo resultado foi de 29,88%.

A média anual ficou em 51,58%, o que é excelente resultado, se tomarmos por base o expressivo número de recursos. E, ao considerarmos que o CPC dispensa custas à interposição de Agravo em Recurso Especial e em Recurso Extraordinário e que o mesmo é motivado por decisões de inadmissibilidade dos referidos recursos excepcionais, representando a maioria delas, pode-se concluir que o presente indicador é plenamente satisfatório.



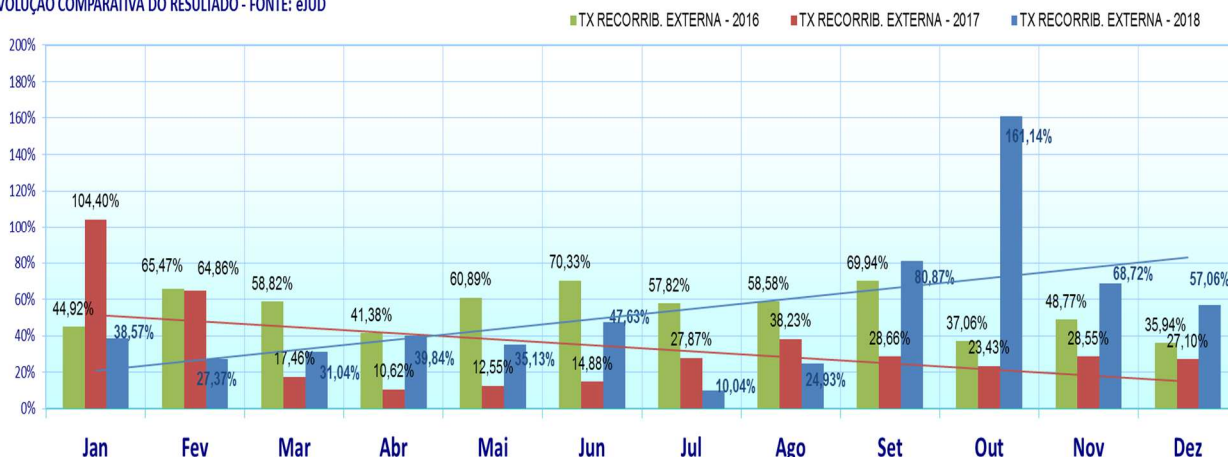
## RELATÓRIO DE INFORMAÇÕES GERENCIAIS SETORIAL (RIGER) ANUAL

### INDICADORES OPERACIONAIS

#### GRÁFICO

#### COMENTÁRIO

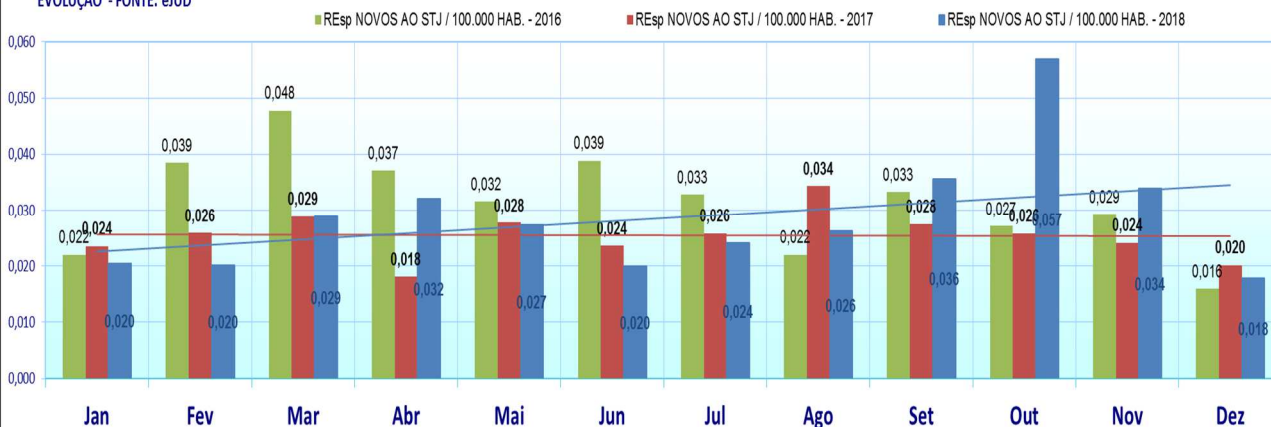
EVOLUÇÃO COMPARATIVA DO RESULTADO - FONTE: eJUD



### Recursos novos ao STJ por 100.000 habitantes

Os índices apresentaram discreta elevação, se comparados com o ano anterior. No mais, registre-se que a incidência de recursos excepcionais neste Tribunal não permite qualquer possível estratégia de interferência por parte da 3ª Vice-Presidência.

EVOLUÇÃO - FONTE: eJUD

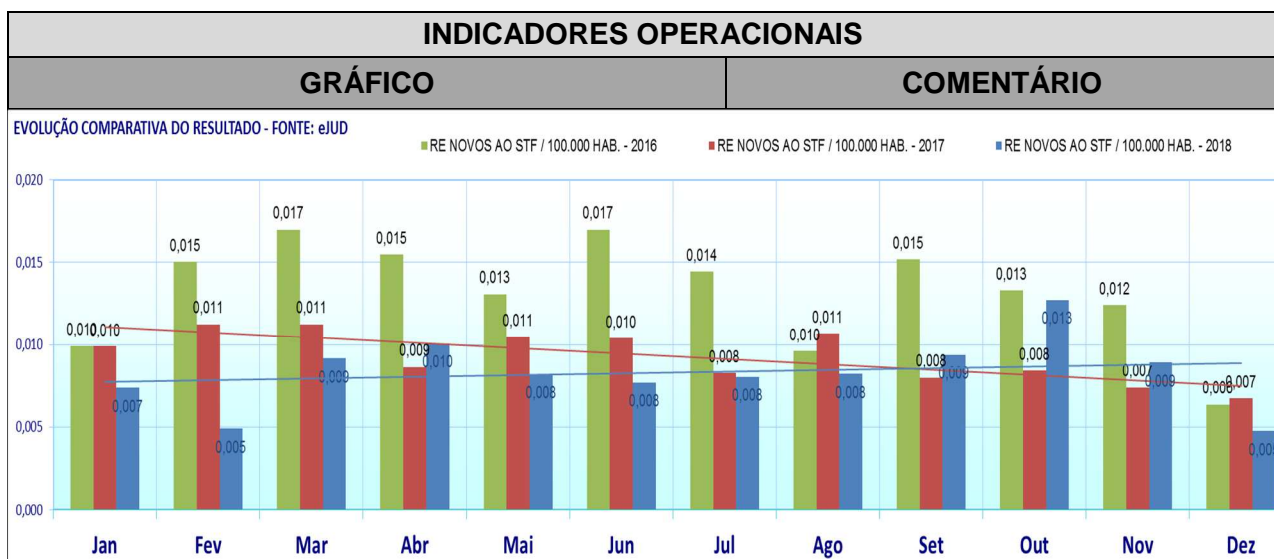


### Recursos novos ao STF por 100.000 habitantes

Os índices apresentaram-se estáveis durante todo o ano, e apresentaram ligeira tendência à queda, se comparados com o ano anterior. No mais, registre-se que a incidência de recursos excepcionais neste Tribunal não permite qualquer possível estratégia de interferência por parte da 3ª Vice-Presidência.



## RELATÓRIO DE INFORMAÇÕES GERENCIAIS SETORIAL (RIGER) ANUAL



### 4. SITUAÇÃO DAS METAS NACIONAIS

METAS	RESULTADOS (% Acumulado até o momento)
<NÃO APLICÁVEL>	

### 5. PRINCIPAIS REALIZAÇÕES

- Alterações do Sistema E-JUD, para atender à gestão do trâmite processual nesta Vice-Presidência, solicitadas através das requisições REQ2017.66954, REQ2017.67051, REQ2017.71220, REQ2017.79966, REQ2016.0064219, REQ2017.0047210, REQ2017.0066966, REQ2017.0067145, REQ2017.0075091, REQ2017.0112006, REQ2017.0126527, REQ2017.0150454, REQ2017.0156722, REQ2017.0159151, REQ2017.0163596, REQ2017.0157144, REQ2017.0160313, REQ2017.0159661, REQ2018.0024489, REQ2018.0024491, REQ2018.0029500, REQ2018.0029561, REQ2018.0036586, REQ2018.66993, REQ2018.0083459, REQ2018.0083472, REQ2018.0099851, REQ2018.0114763, REQ2018.0119097, REQ2018.0119092, REQ2018.0139746, REQ2018.0151592, INC2017.0101856 - Correção de importação de arquivo Word com nome usando caracteres especiais; INC2017.0106722 - Correção na configuração de entrada e Saída de Locais Virtuais; INC2017.0107634 - Correção ao lançar baixa definitiva para VEP.



## RELATÓRIO DE INFORMAÇÕES GERENCIAIS SETORIAL (RIGER) ANUAL

As melhorias solicitadas foram atendidas por meio das implementações na versão 1.0.86.1 e na 1.0.89.1, do referido Sistema.

- Readequação do espaço físico do Serviço de Atendimento e Comunicação e dos Gabinetes dos Juízes Auxiliares.
- Implementação do uso sítio eletrônico do Supremo Tribunal Federal para envio e recebimento de Recurso Extraordinário.

### 6. AÇÕES PENDENTES DE REALIZAÇÃO

- Demais alterações solicitadas no Sistema E-JUD, por esta Vice-Presidência, encontram-se em fase de desenvolvimento pela empresa responsável pelo referido Sistema.
- Aguardando a regularização, pela DGTEC, das inconsistências encontradas nos relatórios estatísticos, para redefinir as metas dos indicadores de desempenho das Rotinas Administrativas (RADs) da Terceira Vice-Presidência;

### 7 DESTAQUES DE ECONOMICIDADE

AÇÕES DE DESTAQUE	ECONOMIA OBJETIVA GERADA
-----	-----
-----	-----
-----	-----

### 8 SITUAÇÃO DOS RECURSOS

Tópicos				Observações
Pessoal			X	Tendo em vista a Aposentadoria de alguns servidores, bem como a mudança de lotação de outros, atualmente a 3ª Vice-Presidência encontra-se com carência de 10 servidores.





## RELATÓRIO DE INFORMAÇÕES GERENCIAIS SETORIAL (RIGER) ANUAL

Tecnologia da Informação		X	Houve melhoria expressiva nos recursos de tecnologia da informação, pois esta Vice-Presidência passou a definir suas prioridades, tendo seus pedidos atendidos a cada nova versão. Por outro lado, demais alterações relevantes ao gerenciamento de nossas unidades, bem como os indicadores de desempenho, ainda aguardam o aprimoramento pelas equipes de suporte de tecnologia deste Tribunal.
Infraestrutura	X		

LEGENDA:



Atende



Atende em Parte



Não Atende

### 9 CONCLUSÃO / COMENTÁRIOS GERAIS

- ✓ A 3ª Vice-Presidência, ciente de sua missão quanto à admissibilidade dos recursos excepcionais, tem buscado incessantemente preferir decisões que se coadunem com o entendimento adotado pelas Cortes Superiores, ainda que haja pequeno percentual de reforma, como se pode observar pela leitura dos indicadores que medem tal índice.
- ✓ Esta Vice-Presidência estabeleceu diversos índices de tempo médio com o objetivo de monitorar e aprimorar a tramitação dos recursos, contudo, como os dados ainda não refletem a realidade em razão de inconsistências do sistema de informática, não se pode tê-los como parâmetro para o desenvolvimento de maiores ações gerenciais.
- ✓ Ainda sob a ótica da qualidade, ressalte-se que o Serviço de Atendimento, com foco precípuo no usuário, gerou excelentes resultados, tendo em vista que há mais de um ano não se registram reclamações em nossas pesquisas de opinião.
- ✓ Em busca da melhoria contínua, a 3ª Vice-Presidência estipulou dentre suas principais metas administrativas a manutenção do nível gerenciado de gestão da qualidade.
- ✓ Ante a nova realidade trazida pelo CPC que entrou em vigor em março deste ano, diversos processos de trabalhos estão sendo revisados para se adequarem à nova realidade. Sendo assim, após um período de avaliação, impõe-se necessária a revisão das metas dos indicadores de desempenho dos referidos processos.



## RELATÓRIO DE INFORMAÇÕES GERENCIAIS SETORIAL (RIGER) DO 1º SEMESTRE

ATENÇÃO: A cópia impressa a partir da *intranet* é cópia não controlada.

### 10 ANEXO I – PLANILHAS DOS INDICADORES ESTRATÉGICOS

---

<NÃO APLICÁVEL>

### 11 ANEXO II – PLANILHAS DOS INDICADORES OPERACIONAIS

---



# RELATÓRIO DE INFORMAÇÕES GERENCIAIS SETORIAL (RIGER) ANUAL

PLANILHA DE INDICADORES														
<b>ATENÇÃO: A cópia impressa a partir da intranet é cópia não controlada.</b>														
UNIDADE ORGANIZACIONAL	3VP/DEARE	INDICADOR DE OBJETIVO ESTRATÉGICO				INDICADOR DE PROJETO				INDICADOR DE PROCESSO DE TRABALHO		X	INDICADOR DE OBJETIVO DA QUALIDADE	
TEMA	Prestação Jurisdicional					OBJETIVO ESTRATÉGICO								Preservação dos mecanismos de celeridade jurisdicional do PJERJ.
INDICADOR	Taxa de Reforma da decisão de indeferimento pelo STJ					PROJETO, PROCESSO DE TRABALHO OU OBJETIVO DA QUALIDADE				RAD-3VP-006 - Gerir Departamento de Exame de Admissibilidade Recursal				
FINALIDADE	Acompanhar o índice de reforma no STJ										CRITÉRIO DE ACOMPANHAMENTO	Status		
PERIODICIDADE	Mensal	INDICADOR DE ACOMPANHAMENTO			X	INDICADOR DE DESEMPENHO			INDICADOR DE EFICIÊNCIA		INDICADOR DE EFETIVIDADE			
FÓRMULA	[ (Agravos em Resp provido + Agravos em Resp provido em parte) / (Resp provido + Resp provido em parte + Resp não provido + Agravos em Resp provido + Agravos em Resp provido em parte + Agravos em Resp não provido) ] x 100											SENTIDO DE MELHORIA	nM	
META	Não aplicável							ORIGEM DOS DADOS		Sistema eJUD		UNIDADE DE MEDIDA	Porcentagem	
EVOLUÇÃO DO INDICADOR	Jan	fev	mar	Abr	Mai	Jun	Jul	Ago	Set	Out	Nov	Dez	Total	
TAXA DE REFORMA - STJ - 2016	5,64%	9,21%	8,66%	9,36%	4,83%	5,26%	7,40%	4,67%	6,79%	7,38%	8,35%	4,69%	6,85%	
TAXA DE REFORMA - STJ - 2017	10,44%	5,10%	8,63%	5,93%	5,94%	8,08%	8,68%	10,17%	10,01%	8,39%	8,16%	7,12%	7,78%	
Rec. Especiais Providos	93	77	143	105	147	71	29	55	65	75	63	47	970	
Rec. Especiais Providos em parte	12	10	8	7	13	11	9	22	16	17	9	9	143	
Rec. Especiais não providos	57	59	76	82	86	82	21	91	86	92	109	80	923	
Agravos em Rec. Especiais Providos	31	35	66	60	68	49	26	61	54	41	42	28	564	
Agravos em Rec. Esp. Providos em parte	19	19	24	19	31	25	4	20	22	20	15	16	234	
Agravos em Rec. Especiais Não Providos	816	602	790	643	671	763	228	724	906	731	530	423	7.831	
TAXA DE REFORMA - STJ - 2018	4,86%	6,73%	8,13%	8,62%	9,74%	7,39%	9,46%	8,32%	6,61%	6,25%	7,42%	7,30%	7,48%	
RESULTADOS NO PERÍODO														
LINHA DE BASE	EVOLUÇÃO COMPARATIVA DO RESULTADO: FONTE eJUD													
RESULTADO ATUAL														
META	N/A													
ANÁLISE CRÍTICA	Os índices apresentados estão satisfatórios. Apresentaram-se estáveis em comparação com o mesmo período do ano passado, variando de 7,78% para 7,48% .													
AÇÕES GERENCIAIS	Manter o monitoramento.													
Responsável pela emissão do relatório: Aparecida S Sayão							Responsável (aprovação e divulgação): Marcelo El Jaick Freitas				Data: 07/01/2019			



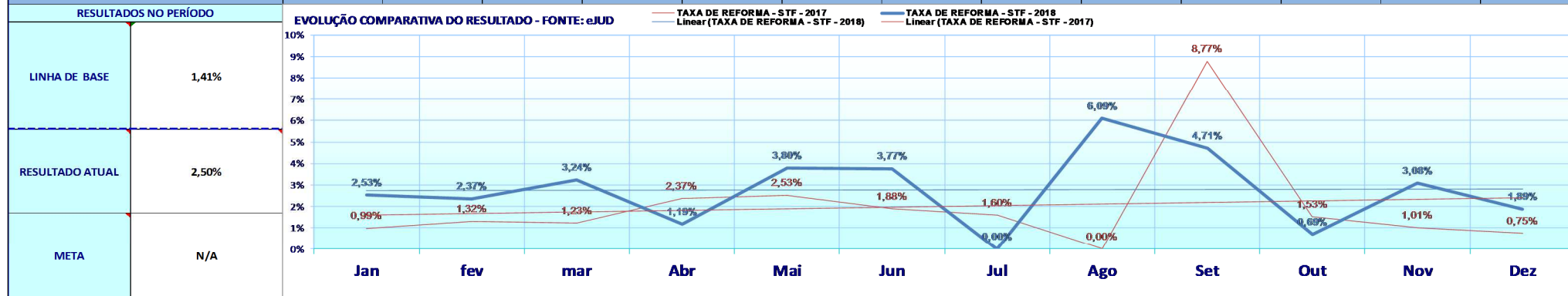
# RELATÓRIO DE INFORMAÇÕES GERENCIAIS SETORIAL (RIGER) ANUAL



## PLANILHA DE INDICADORES

ATENÇÃO: A cópia impressa a partir da intranet é cópia não controlada.

UNIDADE ORGANIZACIONAL	3VP/DEARE	INDICADOR DE OBJETIVO ESTRATÉGICO		INDICADOR DE PROJETO		INDICADOR DE PROCESSO DE TRABALHO	X	INDICADOR DE OBJETIVO DA QUALIDADE					
TEMA	Prestação Jurisdicional			OBJETIVO ESTRATÉGICO	Preservação dos mecanismos de celeridade jurisdicional do PJERJ.								
INDICADOR	Taxa de Reforma da decisão de indeferimento pelo STF			PROJETO, PROCESSO DE TRABALHO OU OBJETIVO DA QUALIDADE	RAD-3VP-006 - Gerir Departamento de Exame de Admissibilidade Recursal								
FINALIDADE	Acompanhar o índice de reforma no STF								CRITÉRIO DE ACOMPANHAMENTO	Status			
PERIODICIDADE	Mensal	INDICADOR DE ACOMPANHAMENTO	X	INDICADOR DE DESEMPENHO		INDICADOR DE EFICIÊNCIA		INDICADOR DE EFETIVIDADE					
FÓRMULA	[ (Agravos em RE provido + Agravos em RE provido em parte) / (RE provido + RE provido em parte + RE não provido + Agravos em RE provido + Agravos em RE provido em parte + Agravos em RE não provido) ] x 100								SENTIDO DE MELHORIA	nM			
META	Não aplicável						ORIGEM DOS DADOS	Sistema eJUD	UNIDADE DE MEDIDA	Porcentagem			
EVOLUÇÃO DO INDICADOR	Jan	fev	mar	Abr	Mai	Jun	Jul	Ago	Set	Out	Nov	Dez	Total
TAXA DE REFORMA - STF - 2016	0,70%	2,35%	3,27%	1,24%	1,02%	0,65%	3,95%	4,00%	1,32%	0,00%	1,67%	2,94%	1,11%
TAXA DE REFORMA - STF - 2017	0,99%	1,32%	1,23%	2,37%	2,53%	1,88%	1,60%	0,00%	8,77%	1,53%	1,01%	0,75%	1,41%
Rec. Extraordinários Providos	28	41	10	3	3	4	1	5	8	4	6	3	116
Rec. Extraordinários Providos em parte.	2	0	0	1	1	0	0	2	1	1	1	0	9
Rec. Extraordinário não providos	73	35	36	24	16	22	8	36	38	32	29	12	923
Agravos em Rec. Extraordinário Providos	11	12	4	3	1	9	0	9	5	0	3	1	58
Agravos em Rec. Extraordinários Providos em parte	4	0	24	0	2	0	0	3	3	1	1	0	38
Agravos em Rec. Extraordinários Não Providos	476	418	790	222	56	204	34	142	115	106	90	37	2.690
<b>TAXA DE REFORMA - STF - 2018</b>	<b>2,53%</b>	<b>2,37%</b>	<b>3,24%</b>	<b>1,19%</b>	<b>3,80%</b>	<b>3,77%</b>	<b>0,00%</b>	<b>6,09%</b>	<b>4,71%</b>	<b>0,69%</b>	<b>3,08%</b>	<b>1,89%</b>	<b>2,50%</b>



**ANÁLISE CRÍTICA** Os índices apresentados apresentam elevação, proporcionada pelos índices em maio, agosto, setembro e novembro.

**AÇÕES GERENCIAIS** Manter monitoramento.

Responsável pela emissão do relatório: Aparecida S Sayão      Responsável (aprovação e divulgação): Marcelo El Jaick Freitas      Data: 07/01/2019



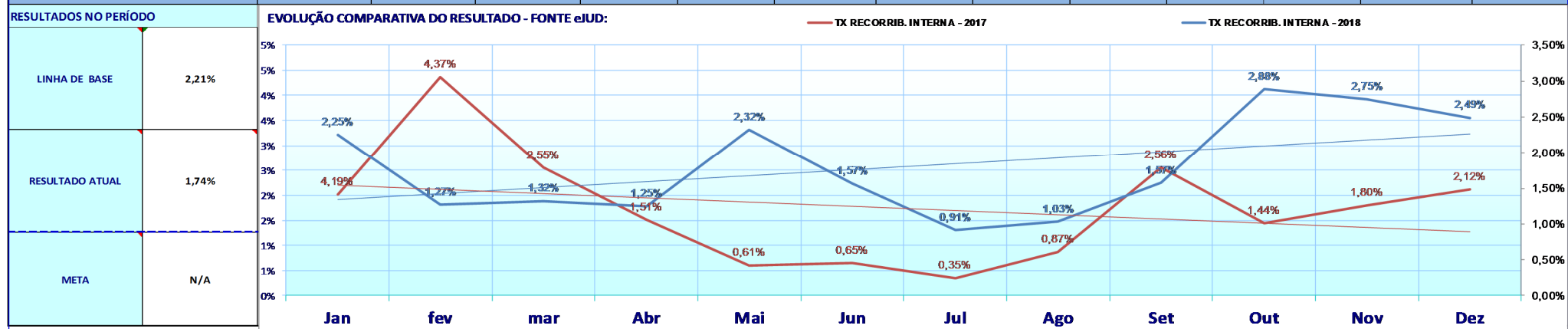
# RELATÓRIO DE INFORMAÇÕES GERENCIAIS SETORIAL (RIGER) ANUAL



## PLANILHA DE INDICADORES

ATENÇÃO: A cópia impressa a partir da intranet é cópia não controlada.

UNIDADE ORGANIZACIONAL	3VP/DEARE	INDICADOR DE OBJETIVO ESTRATÉGICO		INDICADOR DE PROJETO		INDICADOR DE PROCESSO DE TRABALHO	X	INDICADOR DE OBJETIVO DA QUALIDADE					
TEMA	Prestação Jurisdicional			OBJETIVO ESTRATÉGICO	Preservação dos mecanismos de celeridade jurisdicional do PJERJ.								
INDICADOR	Recorribilidade Interna			PROJETO, PROCESSO DE TRABALHO OU OBJETIVO DA QUALIDADE	RAD-3VP-006 - Gerir Departamento de Exame de Admissibilidade Recursal								
FINALIDADE	Índice de recursos internos em relação ao número de decisões proferidas pela 3ª vice-Presidência.								CRITÉRIO DE ACOMPANHAMENTO	Status			
PERIODICIDADE	Mensal	INDICADOR DE ACOMPANHAMENTO	X	INDICADOR DE DESEMPENHO		INDICADOR DE EFICIÊNCIA		INDICADOR DE EFETIVIDADE					
FÓRMULA	[ (Embargos de Declaração + Agravo Regimental) / Total de decisões ] x 100								SENTIDO DE MELHORIA	nM			
META	Não aplicável						ORIGEM DOS DADOS	Sistema eJUD	UNIDADE DE MEDIDA	Porcentagem			
EVOLUÇÃO DO INDICADOR	Jan	fev	mar	Abr	Mai	Jun	Jul	Ago	Set	Out	Nov	Dez	Total
TX RECORRIB. INTERNA - 2016	3,46%	4,57%	3,59%	1,65%	1,31%	2,27%	1,60%	1,46%	1,73%	1,30%	2,17%	1,97%	2,21%
TX RECORRIB. INTERNA - 2017	2,02%	4,37%	2,55%	1,51%	0,61%	0,65%	0,35%	0,87%	2,56%	1,44%	1,80%	2,12%	1,50%
Embargos de Declaração	89	59	103	95	139	126	54	75	98	197	141	107	1.283
Agravo Regimental					2		1						3
Total de Decisões	3.953	4.651	7.797	7.596	6.083	8.042	6.033	7.296	6.237	6.829	5.136	4.293	73.946
TX RECORRIB. INTERNA - 2018	2,25%	1,27%	1,32%	1,25%	2,32%	1,57%	0,91%	1,03%	1,57%	2,88%	2,75%	2,49%	1,74%



ANÁLISE CRÍTICA	Indicador apresenta-se estável, com pequena elevação.
AÇÕES GERENCIAIS	Manter monitoramento.

Responsável pela emissão do relatório: Aparecida S Sayão      Responsável (aprovação e divulgação): Marcelo El Jaick Freitas      Data: 10/01/2019



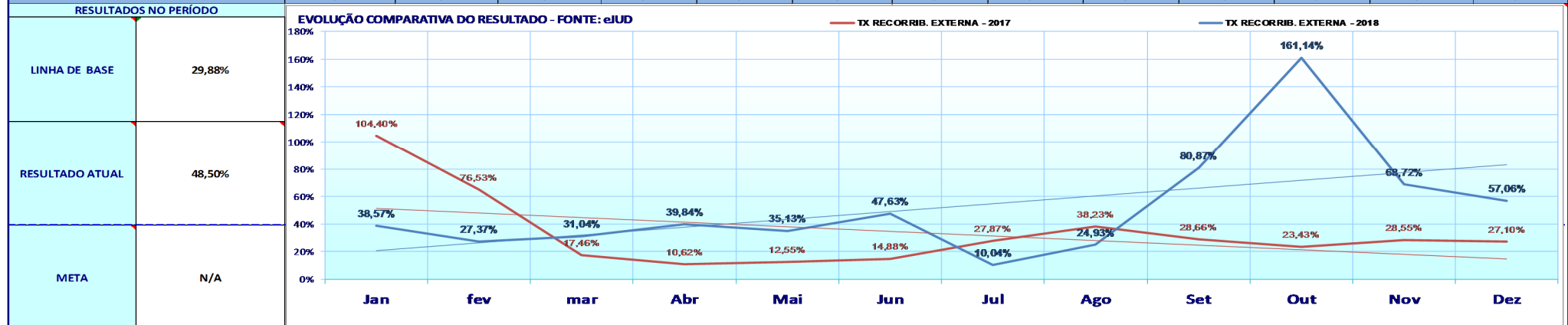
# RELATÓRIO DE INFORMAÇÕES GERENCIAIS SETORIAL (RIGER) ANUAL



## PLANILHA DE INDICADORES

ATENÇÃO: A cópia impressa a partir da intranet é cópia não controlada.

UNIDADE ORGANIZACIONAL	3VP/DEARE	INDICADOR DE OBJETIVO ESTRATÉGICO		INDICADOR DE PROJETO		INDICADOR DE PROCESSO DE TRABALHO	X	INDICADOR DE OBJETIVO DA QUALIDADE					
TEMA	Prestação Jurisdicional			OBJETIVO ESTRATÉGICO	Preservação dos mecanismos de celeridade jurisdicional do PJERJ.								
INDICADOR	Recorribilidade Externa			PROJETO, PROCESSO DE TRABALHO OU OBJETIVO DA QUALIDADE	RAD-3VP-006 - Gerir Departamento de Exame de Admissibilidade Recursal								
FINALIDADE	Índice de recursos aos Tribunais Superiores contra decisões proferidas pela 3ª Vice-Presidência							CRITÉRIO DE ACOMPANHAMENTO	Status				
PERIODICIDADE	Mensal	INDICADOR DE ACOMPANHAMENTO	X	INDICADOR DE DESEMPENHO		INDICADOR DE EFICIÊNCIA		INDICADOR DE EFETIVIDADE					
FÓRMULA	[ (Agravos em Resp + Agravos em RE) / (RE + Resp) ] x 100							SENTIDO DE MELHORIA	nM				
META	Não aplicável						ORIGEM DOS DADOS	Sistema eJUD	UNIDADE DE MEDIDA	Porcentagem			
EVOLUÇÃO DO INDICADOR	Jan	fev	mar	Abr	Mai	Jun	Jul	Ago	Set	Out	Nov	Dez	Total
TX RECORRIB. EXTERNA - 2016	44,92%	65,47%	58,82%	41,38%	60,89%	70,33%	57,82%	58,58%	69,94%	37,06%	48,77%	35,94%	54,99%
TX RECORRIB. EXTERNA - 2017	104,40%	64,86%	17,46%	10,62%	12,55%	14,88%	27,87%	38,23%	28,66%	23,43%	28,55%	27,10%	29,88%
Agravo em Resp	658	476	794	1.084	790	789	235	591	1.768	3.684	1.502	714	12.494
Agravo em RE	116	62	105	116	131	396	58	96	240	612	240	106	1.952
Resp	1.387	1.538	2.087	2.122	1.935	1.790	2.172	2.032	1.785	2.006	1.884	1.067	21.805
RE	620	428	809	890	687	698	745	724	698	660	651	370	7.980
TX RECORRIB. EXTERNA - 2018	38,57%	27,37%	31,04%	39,84%	35,13%	47,63%	10,04%	24,93%	80,87%	161,14%	68,72%	57,06%	48,50%



ANÁLISE CRÍTICA	Considerando que não há custas para interposição de Agravo em Recurso Especial e em Recurso Extraordinário e que o mesmo visa à reforma das decisões de inadmissibilidade dos recursos excepcionais, observa-se elevação significativa nos agravos em recurso especial, nos meses entre setembro a novembro.
AÇÕES GERENCIAIS	Manter o monitoramento.

Responsável pela emissão do relatório: Aparecida S Sayão      Responsável (aprovação e divulgação): Marcelo El Jaick Freitas      Data: 10/01/2019



# RELATÓRIO DE INFORMAÇÕES GERENCIAIS SETORIAL (RIGER) ANUAL



## PLANILHA DE INDICADORES

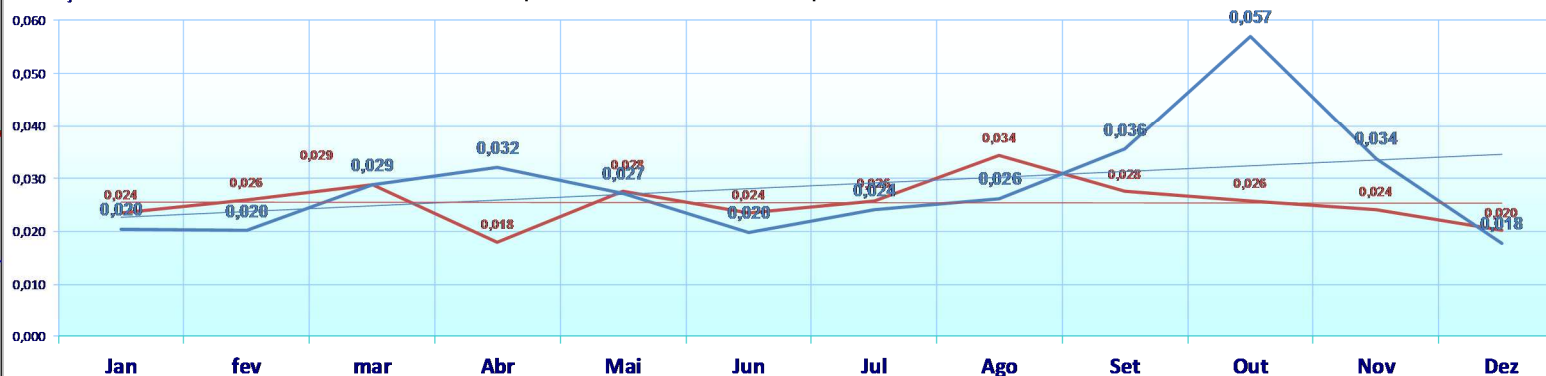
ATENÇÃO: A cópia impressa a partir da intranet é cópia não controlada.

UNIDADE ORGANIZACIONAL	3VP/DEARE	INDICADOR DE OBJETIVO ESTRATÉGICO						INDICADOR DE PROJETO	INDICADOR DE PROCESSO DE TRABALHO		X	INDICADOR DE OBJETIVO DA QUALIDADE		
TEMA	Prestação Jurisdicional					OBJETIVO ESTRATÉGICO		Preservação dos mecanismos de celeridade jurisdicional do PJERJ.						
INDICADOR	Recursos Novos ao STJ por 100.000 habitantes					PROJETO, PROCESSO DE TRABALHO OU OBJETIVO DA QUALIDADE		RAD-3VP-006 - Gerir Departamento de Exame de Admissibilidade Recursal						
FINALIDADE	Indicação de volume de Recursos Especiais										CRITÉRIO DE ACOMPANHAMENTO	Status		
PERIODICIDADE	Mensal	INDICADOR DE ACOMPANHAMENTO	X	INDICADOR DE DESEMPENHO			INDICADOR DE EFICIÊNCIA				INDICADOR DE EFETIVIDADE			
FÓRMULA	(Resp + Agravo em Resp) / 100.000										SENTIDO DE MELHORIA	nM		
META	Não aplicável							ORIGEM DOS DADOS		Sistema eJUD		UNIDADE DE MEDIDA	Unidade	
EVOLUÇÃO DO INDICADOR	Jan	fev	mar	Abr	Mai	Jun	Jul	Ago	Set	Out	Nov	Dez	Total	
REsp NOVOS AO STJ / 100.000 HAB. - 2016	0,022	0,039	0,048	0,037	0,032	0,039	0,033	0,022	0,033	0,027	0,029	0,016	0,376	
REsp NOVOS AO STJ / 100.000 HAB. - 2017	0,024	0,026	0,029	0,018	0,028	0,024	0,026	0,034	0,028	0,026	0,024	0,020	0,306	
RESP	1.387	1.538	2.087	2.122	1.935	1.790	2.172	2.032	1.785	2.006	1.884	1.067	21.805	
AGRAVO EM RESP	658	476	794	1.084	790	198	235	591	1.768	3.684	1.502	714	12.494	
REsp NOVOS AO STJ / 100.000 HAB. - 2018	0,020	0,020	0,029	0,032	0,027	0,020	0,024	0,026	0,036	0,057	0,034	0,018	0,343	

### RESULTADOS NO PERÍODO

### EVOLUÇÃO COMPARATIVA DO RESULTADO - FONTE: eJUD

— REsp NOVOS AO STJ / 100.000 HAB. - 2017 — REsp NOVOS AO STJ / 100.000 HAB. - 2018



### ANÁLISE CRÍTICA

Considerando os resultados, o número de recursos apresenta-se estável, com pequena variabilidade.

Responsável pela emissão do relatório: Aparecida S Sayão

Responsável (aprovação e divulgação): Marcelo El Jaick Freitas

Data: 10/01/2019



# RELATÓRIO DE INFORMAÇÕES GERENCIAIS SETORIAL (RIGER) ANUAL



## PLANILHA DE INDICADORES

ATENÇÃO: A cópia impressa a partir da intranet é cópia não controlada.

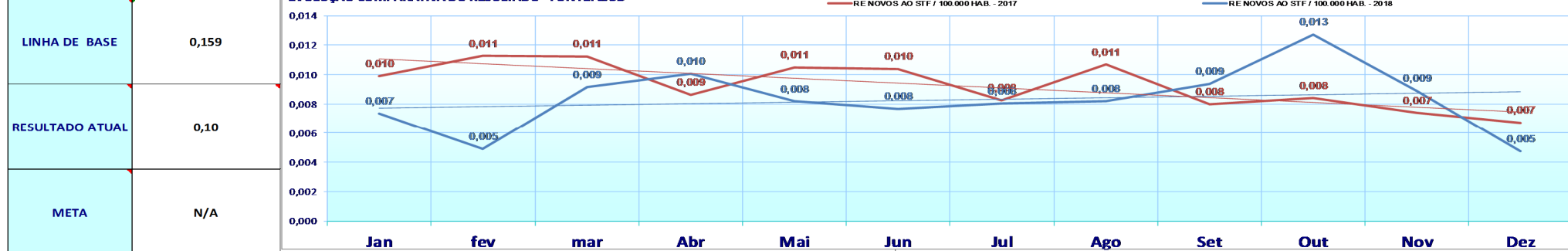
UNIDADE ORGANIZACIONAL	3VP/DEARE	INDICADOR DE OBJETIVO ESTRATÉGICO			INDICADOR DE PROJETO			INDICADOR DE PROCESSO DE TRABALHO		X	INDICADOR DE OBJETIVO DA QUALIDADE		
TEMA	Prestação Jurisdicional				OBJETIVO ESTRATÉGICO		Preservação dos mecanismos de celeridade jurisdicional do PJERJ.						
INDICADOR	Recursos Novos ao STF por 100.000 habitantes				PROJETO, PROCESSO DE TRABALHO OU OBJETIVO DA QUALIDADE		RAD-3VP-006 - Gerir Departamento de Exame de Admissibilidade Recursal						
FINALIDADE	Indicação de volume de Recursos Extraordinários										CRITÉRIO DE ACOMPANHAMENTO	Status	
PERIODICIDADE	Mensal	INDICADOR DE ACOMPANHAMENTO			X	INDICADOR DE DESEMPENHO		INDICADOR DE EFICIÊNCIA		INDICADOR DE EFETIVIDADE			
FÓRMULA	(RE + Agravo em RE) / 100.000										SENTIDO DE MELHORIA	nM	
META	Não aplicável							ORIGEM DOS DADOS		Sistema eJUD		UNIDADE DE MEDIDA	Unidade
EVOLUÇÃO DO INDICADOR	Jan	fev	mar	Abr	Mai	Jun	Jul	Ago	Set	Out	Nov	Dez	Total
RE NOVOS AO STF / 100.000 HAB. - 2016	0,010	0,015	0,017	0,015	0,013	0,017	0,014	0,010	0,015	0,013	0,012	0,006	0,159
RE NOVOS AO STF / 100.000 HAB. - 2017	0,010	0,011	0,011	0,009	0,011	0,010	0,008	0,011	0,008	0,008	0,007	0,007	0,111
RE	620	428	809	890	687	698	745	724	698	660	651	370	7.980
AGRAVO EM RE	116	62	105	116	131	70	58	96	240	612	240	106	1.952
RE NOVOS AO STF / 100.000 HAB. - 2018	0,007	0,005	0,009	0,010	0,008	0,008	0,008	0,008	0,009	0,013	0,009	0,005	0,099

### RESULTADOS NO PERÍODO

#### EVOLUÇÃO COMPARATIVA DO RESULTADO - FONTE: eJUD

— RE NOVOS AO STF / 100.000 HAB. - 2017

— RE NOVOS AO STF / 100.000 HAB. - 2018



ANÁLISE CRÍTICA	Considerando os resultados, o número de recursos apresenta-se em declínio.
AÇÕES GERENCIAIS	Manter monitoramento.

Responsável pela emissão do relatório: Aparecida S Sayão

Responsável (aprovação e divulgação): Marcelo El Jaick Freitas

Data: 10/01/2019