



PODER JUDICIÁRIO DO ESTADO DO RIO DE JANEIRO

**Relatório de Informações Gerenciais
(RIGER) Setorial do 1º Semestre**

3ª VICE-PRESIDÊNCIA (03VP)



**RELATÓRIO DE INFORMAÇÕES GERENCIAIS (RIGER)
SETORIAL DO 1º SEMESTRE
3ª VICE-PRESIDÊNCIA (03VP)**

Período de Referência:
Janeiro a Junho de 2016

Emitido em:
20/07/2016

Aprovado por:
Des. Celso Ferreira Filho

SUMÁRIO

1. INFORMAÇÕES PARA O PJERJ EM NÚMEROS	3
2.PROGRESSO DOS PROJETOS ESTRATÉGICOS	3
3.QUADRO DE BORDO DOS INDICADORES ESTRATÉGICOS E OPERACIONAIS..	3
4.SITUAÇÃO DAS METAS NACIONAIS	7
5.PRINCIPAIS REALIZAÇÕES.....	7
6.AÇÕES PENDENTES DE REALIZAÇÃO	7
7.DESTAQUES DE ECONOMICIDADE.....	8
8.SITUAÇÃO DOS RECURSOS	8
9.CONCLUSÃO / COMENTÁRIOS GERAIS	9
10.ANEXO I – PLANILHAS DOS INDICADORES ESTRATÉGICOS.....	10
11.ANEXO II – PLANILHAS DOS INDICADORES OPERACIONAIS.....	11



RELATÓRIO DE INFORMAÇÕES GERENCIAIS (RIGER) SETORIAL DO 1º SEMESTRE

1. INFORMAÇÕES PARA O PJERJ EM NÚMEROS (do mês de referência)

<NÃO APLICÁVEL>

2. PROGRESSO DOS PROJETOS ESTRATÉGICOS (planejamento e resultado acumulado até o período de referência do relatório)

NOME DO PROJETO	SITUAÇÃO NO PERÍODO		
	Planejado (% Acumulado até o momento)	Realizado (% Acumulado até o momento)	Comentário (Concluído / Em dia / Atrasado. Mencionar as ações atrasadas)
<NÃO APLICÁVEL>			

3. QUADRO DE BORDO DOS INDICADORES ESTRATÉGICOS E OPERACIONAIS

INDICADORES ESTRATÉGICOS	
GRÁFICO	COMENTÁRIO
<NÃO APLICÁVEL>	



RELATÓRIO DE INFORMAÇÕES GERENCIAIS (RIGER) SETORIAL DO 1º SEMESTRE

INDICADORES OPERACIONAIS

GRÁFICO

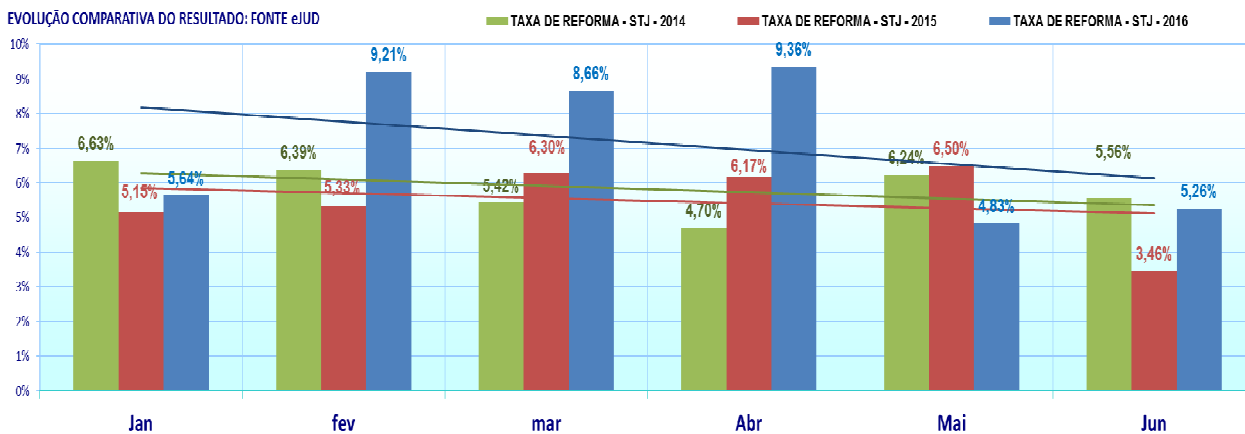
COMENTÁRIO

Taxa de Reforma de Indeferimento pelo STJ

A taxa de reforma das decisões de inadmissibilidade de recursos especiais apresentou elevação nos primeiros meses do semestre, em comparação ao mesmo período do ano anterior.

A média dos dados indicados neste período ficou em 7,1%, o que é considerado um ótimo resultado ante o crescente número de recursos.

EVOLUÇÃO COMPARATIVA DO RESULTADO: FONTE eJUD

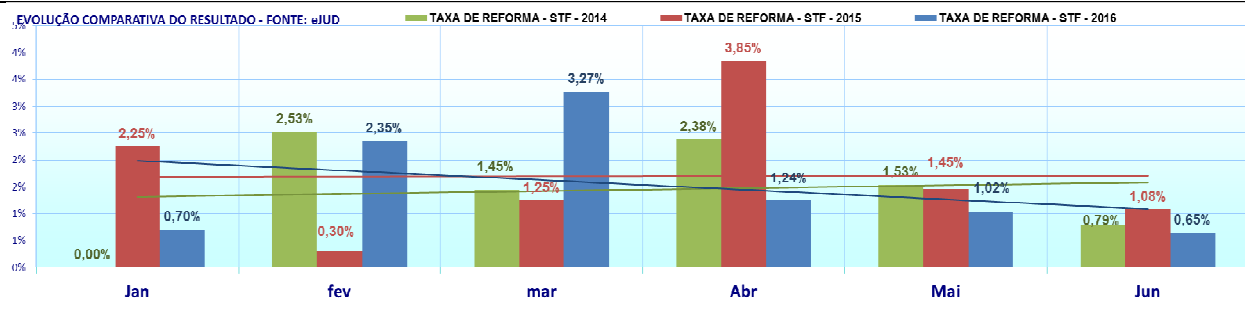


Taxa de Reforma de Indeferimento pelo STF

A taxa de reforma das decisões de inadmissibilidade de recursos extraordinários sofreu oscilação durante o semestre, comparativamente ao mesmo período do ano anterior.

A média dos dados indicados neste semestre ficou em 1,04%, o que é considerado excelente, se tomarmos por base o expressivo número de recursos.

EVOLUÇÃO COMPARATIVA DO RESULTADO - FONTE eJUD

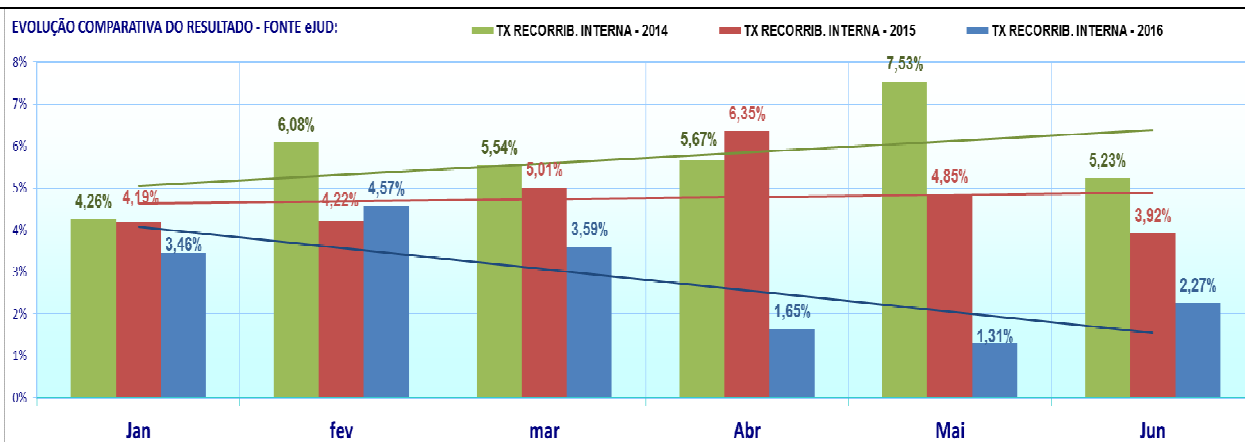




RELATÓRIO DE INFORMAÇÕES GERENCIAIS (RIGER) SETORIAL DO 1º SEMESTRE

Taxa de Recorribilidade Interna

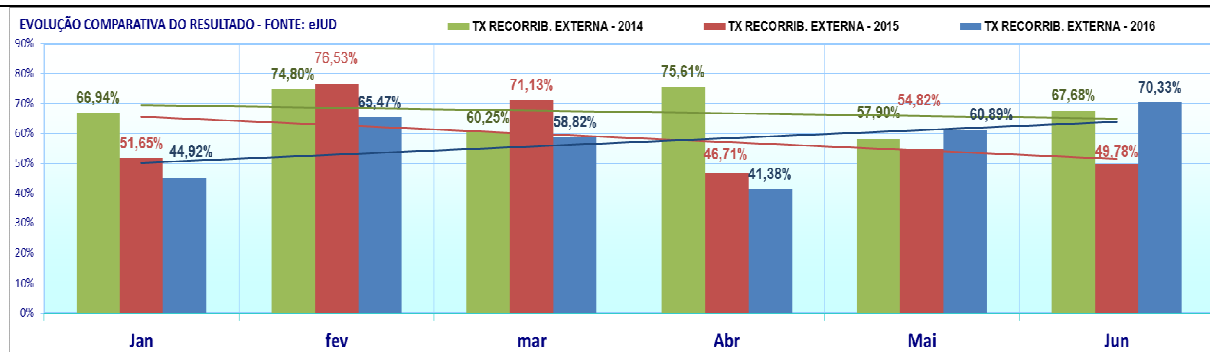
Verifica-se uma redução nos índices de recorribilidade interna, se comparados aos percentuais medidos no mesmo período de 2015.



Taxa de Recorribilidade Externa

A taxa de recorribilidade externa no início do semestre apresentou tendência à queda, sofrendo elevação apenas nos últimos meses, em comparação com o mesmo período do ano anterior.

Considerando que o CPC dispensa custas à interposição de Agravo em Recurso Especial e em Recurso Extraordinário e que o mesmo é motivado por decisões de inadmissibilidade dos referidos recursos excepcionais, representando a maioria delas, pode-se concluir que o presente indicador é plenamente satisfatório.

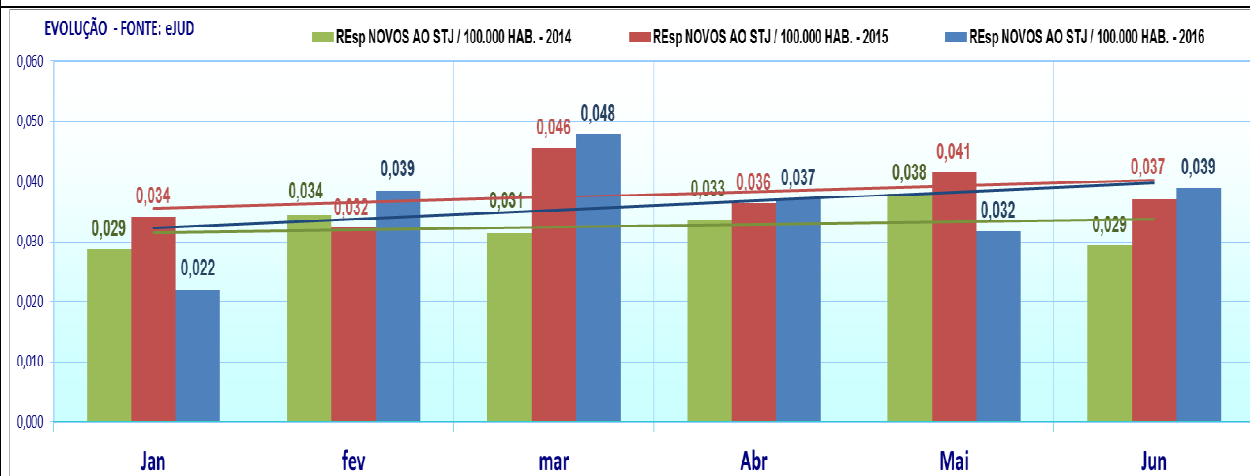




RELATÓRIO DE INFORMAÇÕES GERENCIAIS (RIGER) SETORIAL DO 1º SEMESTRE

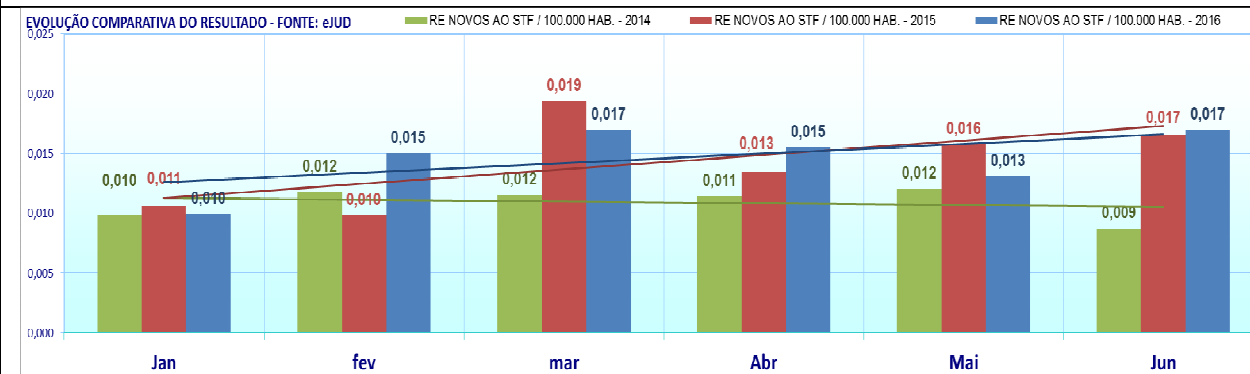
Recursos novos ao STJ por 100.000 habitantes

Os índices oscilam bastante durante o semestre, se comparados com o mesmo período do ano anterior. No mais, registre-se que a incidência de recursos excepcionais neste Tribunal não permite qualquer possível estratégia de interferência por parte da 3ª Vice-Presidência.



Recursos novos ao STF por 100.000 habitantes

Os índices oscilam bastante durante o semestre, se comparados com o mesmo período do ano anterior. No mais, registre-se que a incidência de recursos excepcionais neste Tribunal não permite qualquer possível estratégia de interferência por parte da 3ª Vice-Presidência.





RELATÓRIO DE INFORMAÇÕES GERENCIAIS (RIGER) SETORIAL DO 1º SEMESTRE

4. SITUAÇÃO DAS METAS NACIONAIS

METAS	RESULTADOS (% Acumulado até o momento)
<NÃO APLICÁVEL>	

5. PRINCIPAIS REALIZAÇÕES

- Realizada a 1ª Reunião de Análise Crítica (RAC) do ano de 2016, já na vigência do novo CPC;
- Adaptação do processamento às regras do novo CPC;
- Reformulação do SEATE, com o implemento do serviço de atendimento telefônico, para responder às demandas referentes aos processos em trâmite nesta Vice-Presidência.

6. AÇÕES PENDENTES DE REALIZAÇÃO (demandas não concluídas no período de referência, excluídas as dos projetos).

- Aguardando a regularização, pela DGTEC, das inconsistências encontradas nos relatórios estatísticos, para redefinir as metas dos indicadores de desempenho das Rotinas Administrativas (RADs) da Terceira Vice-Presidência;



RELATÓRIO DE INFORMAÇÕES GERENCIAIS (RIGER) SETORIAL DO 1º SEMESTRE

7 DESTAQUES DE ECONOMICIDADE

AÇÕES DE DESTAQUE	ECONOMIA OBJETIVA GERADA
-----	-----
-----	-----
-----	-----

8 SITUAÇÃO DOS RECURSOS

Tópicos				Observações
Pessoal			X	Tendo em vista a Aposentadoria de alguns servidores, bem como a mudança de lotação de outros, atualmente a 3ª Vice-Presidência encontra-se com carência de 14 servidores.
Tecnologia da Informação		X		O sistema corporativo já disponibiliza a maioria das ferramentas necessárias ao processamento dos recursos. Houve melhoria expressiva nos recursos de tecnologia da informação, pois passou a ser facultado a esta Vice-Presidência definir suas prioridades, sempre tendo alguns de seus pedidos atendidos a cada nova versão. Por outro lado, inúmeros relatórios relevantes ao gerenciamento de nossas unidades, bem como os indicadores de desempenho ainda pendem de aprimoramento pelas equipes de suporte de tecnologia deste Tribunal.
Infraestrutura	X			

LEGENDA:



Atende



Atende em Parte



Não Atende



RELATÓRIO DE INFORMAÇÕES GERENCIAIS (RIGER) SETORIAL DO 1º SEMESTRE

9 CONCLUSÃO / COMENTÁRIOS GERAIS

- ✓ A 3ª Vice-Presidência, ciente de sua missão quanto à admissibilidade dos recursos excepcionais, tem buscado incessantemente proferir decisões que se coadunem com o entendimento adotado pelas Cortes Superiores, ainda que haja pequeno percentual de reforma, como se pode observar pela leitura dos indicadores que medem tal índice.
- ✓ Esta Vice-Presidência estabeleceu diversos índices de tempo médio com o objetivo de monitorar e aprimorar a tramitação dos recursos, contudo, como os dados ainda não refletem a realidade em razão de inconsistências do sistema de informática, não se pode tê-los como parâmetro para o desenvolvimento de maiores ações gerenciais.
- ✓ Ainda sob a ótica da qualidade, ressalte-se que o Serviço de Atendimento, com foco precípua no usuário, gerou excelentes resultados, tendo em vista que há mais de um ano não se registram reclamações em nossas pesquisas de opinião.
- ✓ Em busca da melhoria contínua, a 3ª Vice-Presidência estipulou dentre suas principais metas administrativas a manutenção do nível gerenciado de gestão da qualidade.
- ✓ Ante a nova realidade trazida pelo CPC que entrou em vigor em março deste ano, diversos processos de trabalhos foram revisados para se adequarem à nova realidade. Sendo assim, após um período de avaliação, impõe-se necessária a revisão das metas dos indicadores de desempenho dos referidos processos.



RELATÓRIO DE INFORMAÇÕES GERENCIAIS SETORIAL (RIGER) DO 1º SEMESTRE

ATENÇÃO: A cópia impressa a partir da *intranet* é cópia não controlada.

10 ANEXO I – PLANILHAS DOS INDICADORES ESTRATÉGICOS

<NÃO APLICÁVEL>



RELATÓRIO DE INFORMAÇÕES GERENCIAIS SETORIAL (RIGER) DO 1º SEMESTRE

11 ANEXO II – PLANILHAS DOS INDICADORES OPERACIONAIS

PLANILHA DE INDICADORES													
ATENÇÃO: A cópia impressa a partir da intranet é cópia não controlada.													
UNIDADE ORGANIZACIONAL	3VP/DEARE	INDICADOR DE OBJETIVO ESTRATÉGICO		INDICADOR DE PROJETO		INDICADOR DE PROCESSO DE TRABALHO	X	INDICADOR DE OBJETIVO DA QUALIDADE					
TEMA	Eficiência Operacional			OBJETIVO ESTRATÉGICO	Garantir agilidade nos trâmites judiciais e administrativos								
INDICADOR	Taxa de Reforma da decisão de indeferimento pelo STJ			PROJETO, PROCESSO DE TRABALHO OU OBJETIVO DA QUALIDADE	RAD-3VP-006 - Gerir Departamento de Exame de Admissibilidade Recursal								
FINALIDADE	Acompanhar o índice de reforma no STJ										CRITÉRIO DE ACOMPANHAMENTO	Status	
PERIODICIDADE	Mensal	INDICADOR DE ACOMPANHAMENTO	X	INDICADOR DE DESEMPENHO		INDICADOR DE EFICIÊNCIA		INDICADOR DE EFETIVIDADE					
FÓRMULA	[(Agravos em Resp provido + Agravos em Resp provido em parte) / (Resp provido + Resp provido em parte + Resp não provido + Agravos em Resp provido + Agravos em Resp provido em parte + Agravos em Resp não provido)] x 100										SENTIDO DE MELHORIA	nM	
META	Não aplicável						ORIGEM DOS DADOS	Sistema eJUD		UNIDADE DE MEDIDA	Porcentagem		
EVOLUÇÃO DO INDICADOR	Jan	fev	mar	Abr	Mai	Jun	Jul	Ago	Set	Out	Nov	Dez	Total
TAXA DE REFORMA - STJ - 2014	6,63%	6,39%	5,42%	4,70%	6,24%	5,56%	6,52%	5,73%	5,73%	5,31%	6,06%	7,08%	5,95%
TAXA DE REFORMA - STJ - 2015	5,15%	5,33%	6,30%	6,17%	6,50%	3,46%	5,31%	5,19%	6,62%	7,93%	7,46%	3,48%	5,74%
Rec. Especiais Providos	117	159	54	86	69	97							582
Rec. Especiais Providos em parte	10	31	17	23	13	21							115
Rec. Especiais não providos	69	89	71	52	62	110							453
Agravos em Rec. Especiais Providos	68	111	74	73	39	70							435
Agravos em Rec. Esp. Providos em parte	22	47	34	18	6	25							152
Agravos em Rec. Especiais Não Providos	1.310	1.278	997	720	1.743	1.484							6.532
TAXA DE REFORMA - STJ - 2016	5,64%	9,21%	8,66%	9,36%	4,83%	5,26%							7,10%
RESULTADOS NO PERÍODO													
LINHA DE BASE	5,74%												
RESULTADO ATUAL	7,10%												
META	N/A												
<p>EVOLUÇÃO COMPARATIVA DO RESULTADO: FONTE eJUD</p>													
ANÁLISE CRÍTICA	Os índices apresentados estão satisfatórios. De janeiro a março, com tendência à elevação em comparação com o mesmo período do ano passado.												
AÇÕES GERENCIAIS	Manter o monitoramento.												
Responsável pela emissão do relatório: Débora Marques Brandão				Responsável (aprovação e divulgação): Ana Paula Halfeld				Data: 21/06/2016					



RELATÓRIO DE INFORMAÇÕES GERENCIAIS SETORIAL (RIGER) DO 1º SEMESTRE

PLANILHA DE INDICADORES																																																																	
ATENÇÃO: A cópia impressa a partir da intranet é cópia não controlada.																																																																	
UNIDADE ORGANIZACIONAL	3VP/DEARE	INDICADOR DE OBJETIVO ESTRATÉGICO		INDICADOR DE PROJETO		INDICADOR DE PROCESSO DE TRABALHO	X	INDICADOR DE OBJETIVO DA QUALIDADE																																																									
TEMA	Eficiência Operacional			OBJETIVO ESTRATÉGICO	Garantir agilidade nos trâmites judiciais e administrativos																																																												
INDICADOR	Taxa de Reforma da decisão de indeferimento pelo STF			PROJETO, PROCESSO DE TRABALHO OU OBJETIVO DA QUALIDADE	RAD-3VP-006 - Gerir Departamento de Exame de Admissibilidade Recursal																																																												
FINALIDADE	Acompanhar o índice de reforma no STF								CRITÉRIO DE ACOMPANHAMENTO	Status																																																							
PERIODICIDADE	Mensal	INDICADOR DE ACOMPANHAMENTO	X	INDICADOR DE DESEMPENHO		INDICADOR DE EFICIÊNCIA		INDICADOR DE EFETIVIDADE																																																									
FÓRMULA	[(Agravos em RE provido + Agravos em RE provido em parte) / (RE provido + RE provido em parte + RE não provido + Agravos em RE provido + Agravos em RE provido em parte + Agravos em RE não provido)] x 100								SENTIDO DE MELHORIA	nM																																																							
META	Não aplicável						ORIGEM DOS DADOS	Sistema eJUD		UNIDADE DE MEDIDA	Porcentagem																																																						
EVOLUÇÃO DO INDICADOR	Jan	fev	mar	Abr	Mai	Jun	Jul	Ago	Set	Out	Nov	Dez	Total																																																				
TAXA DE REFORMA - STF - 2014	0,00%	2,53%	1,45%	2,38%	1,53%	0,79%	2,58%	0,70%	1,70%	1,76%	0,76%	0,49%	1,22%																																																				
TAXA DE REFORMA - STF - 2015	2,25%	0,30%	1,25%	3,85%	1,45%	1,08%	2,05%	1,98%	2,63%	2,89%	1,34%	0,40%	1,47%																																																				
Rec. Extraordinários Providos	0	0	0	3	2	0	0	0	0	0	0	0	5																																																				
Rec. Extraordinários Providos em parte.	0	0	0	0	0	0	0	0	0	0	0	0	0																																																				
Rec. Extraordinário não providos	10	6	13	13	7	9	0	0	0	0	0	0	453																																																				
Agravos em Rec. Extraordinário Providos	3	2	3	2	3	1	0	0	0	0	0	0	14																																																				
Agravos em Rec. Extraordinários Providos em parte	0	2	2	1	0	0	0	0	0	0	0	0	5																																																				
Agravos em Rec. Extraordinários Não Providos	414	160	135	222	282	145	0	0	0	0	0	0	1.358																																																				
TAXA DE REFORMA - STF - 2016	0,70%	2,35%	3,27%	1,24%	1,02%	0,65%							1,04%																																																				
RESULTADOS NO PERÍODO																																																																	
LINHA DE BASE	1,47%																																																																
RESULTADO ATUAL	1,04%																																																																
META	N/A																																																																
<p>EVOLUÇÃO COMPARATIVA DO RESULTADO - FONTE: eJUD</p> <table border="1"> <caption>Dados do Gráfico de Evolução Comparativa</caption> <thead> <tr> <th>Mês</th> <th>2014 (%)</th> <th>2015 (%)</th> <th>2016 (%)</th> </tr> </thead> <tbody> <tr><td>Jan</td><td>0,00%</td><td>2,25%</td><td>0,70%</td></tr> <tr><td>fev</td><td>2,53%</td><td>0,30%</td><td>2,35%</td></tr> <tr><td>mar</td><td>1,45%</td><td>1,25%</td><td>3,27%</td></tr> <tr><td>Abr</td><td>2,38%</td><td>3,85%</td><td>1,24%</td></tr> <tr><td>Mai</td><td>1,53%</td><td>1,45%</td><td>1,02%</td></tr> <tr><td>Jun</td><td>0,79%</td><td>1,08%</td><td>0,65%</td></tr> <tr><td>Jul</td><td>2,58%</td><td>2,05%</td><td>0,00%</td></tr> <tr><td>Ago</td><td>0,70%</td><td>1,98%</td><td>0,00%</td></tr> <tr><td>Set</td><td>1,70%</td><td>2,63%</td><td>0,00%</td></tr> <tr><td>Out</td><td>1,76%</td><td>2,89%</td><td>0,00%</td></tr> <tr><td>Nov</td><td>0,76%</td><td>1,34%</td><td>0,00%</td></tr> <tr><td>Dez</td><td>0,49%</td><td>0,40%</td><td>0,00%</td></tr> </tbody> </table>														Mês	2014 (%)	2015 (%)	2016 (%)	Jan	0,00%	2,25%	0,70%	fev	2,53%	0,30%	2,35%	mar	1,45%	1,25%	3,27%	Abr	2,38%	3,85%	1,24%	Mai	1,53%	1,45%	1,02%	Jun	0,79%	1,08%	0,65%	Jul	2,58%	2,05%	0,00%	Ago	0,70%	1,98%	0,00%	Set	1,70%	2,63%	0,00%	Out	1,76%	2,89%	0,00%	Nov	0,76%	1,34%	0,00%	Dez	0,49%	0,40%	0,00%
Mês	2014 (%)	2015 (%)	2016 (%)																																																														
Jan	0,00%	2,25%	0,70%																																																														
fev	2,53%	0,30%	2,35%																																																														
mar	1,45%	1,25%	3,27%																																																														
Abr	2,38%	3,85%	1,24%																																																														
Mai	1,53%	1,45%	1,02%																																																														
Jun	0,79%	1,08%	0,65%																																																														
Jul	2,58%	2,05%	0,00%																																																														
Ago	0,70%	1,98%	0,00%																																																														
Set	1,70%	2,63%	0,00%																																																														
Out	1,76%	2,89%	0,00%																																																														
Nov	0,76%	1,34%	0,00%																																																														
Dez	0,49%	0,40%	0,00%																																																														
ANÁLISE CRÍTICA	Os índices apresentados estão satisfatórios. Em comparação com o mesmo período do ano passado, apresentou queda em janeiro e tendência à elevação nos meses de fevereiro e março.																																																																
AÇÕES GERENCIAIS	Manter monitoramento.																																																																
Responsável pela emissão do relatório:	Débora Marques Brandão						Responsável (aprovação e divulgação):	Ana Paula Halfeld				Data:	21/06/2016																																																				



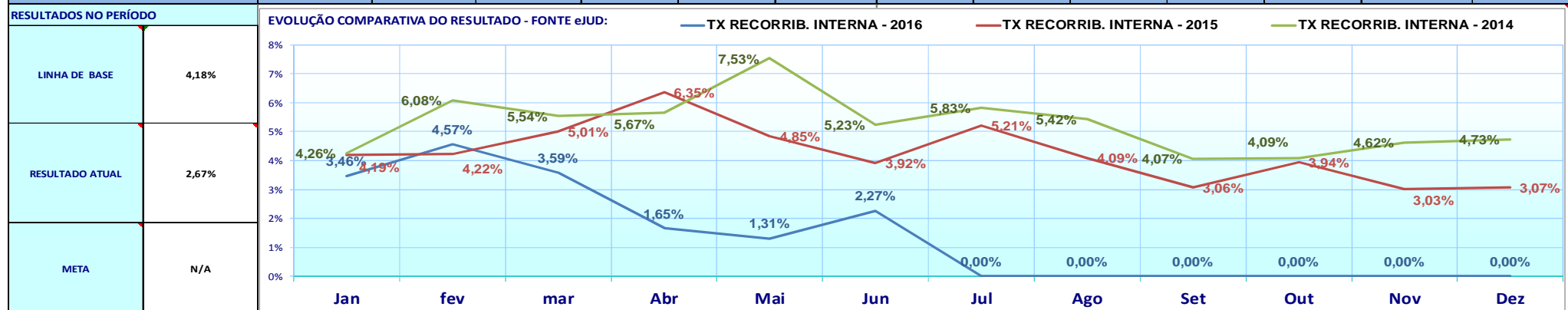
RELATÓRIO DE INFORMAÇÕES GERENCIAIS SETORIAL (RIGER) DO 1º SEMESTRE



PLANILHA DE INDICADORES

ATENÇÃO: A cópia impressa a partir da intranet é cópia não controlada.

UNIDADE ORGANIZACIONAL	3VP/DEARE	INDICADOR DE OBJETIVO ESTRATÉGICO		INDICADOR DE PROJETO		INDICADOR DE PROCESSO DE TRABALHO	X	INDICADOR DE OBJETIVO DA QUALIDADE					
TEMA	Eficiência Operacional			OBJETIVO ESTRATÉGICO	Garantir a agilidade nos trâmites judiciais e administrativos								
INDICADOR	Recorribilidade Interna			PROJETO, PROCESSO DE TRABALHO OU OBJETIVO DA QUALIDADE	RAD-3VP-006 - Gerir Departamento de Exame de Admissibilidade Recursal								
FINALIDADE	Índice de recursos internos em relação ao número de decisões proferidas pela 3ª vice-Presidência.							CRITÉRIO DE ACOMPANHAMENTO	Status				
PERIODICIDADE	Mensal	INDICADOR DE ACOMPANHAMENTO	X	INDICADOR DE DESEMPENHO		INDICADOR DE EFICIÊNCIA		INDICADOR DE EFETIVIDADE					
FÓRMULA	[(Embargos de Declaração + Agravo Regimental) / Total de decisões] x 100							SENTIDO DE MELHORIA	nM				
META	Não aplicável					ORIGEM DOS DADOS	Sistema eJUD		UNIDADE DE MEDIDA	Porcentagem			
EVOLUÇÃO DO INDICADOR	Jan	fev	mar	Abr	Mai	Jun	Jul	Ago	Set	Out	Nov	Dez	Total
TX RECORRIB. INTERNA - 2014	4,26%	6,08%	5,54%	5,67%	7,53%	5,23%	5,83%	5,42%	4,07%	4,09%	4,62%	4,73%	5,23%
TX RECORRIB. INTERNA - 2015	4,19%	4,22%	5,01%	6,35%	4,85%	3,92%	5,21%	4,09%	3,06%	3,94%	3,03%	3,07%	4,18%
Embargos de Declaração	62	114	124	95	93	139							627
Agravo Regimental	117	136	108	3	18	32							414
Total de Decisões	5.173	5.475	6.465	5.922	8.457	7.539							39.031
TX RECORRIB. INTERNA - 2016	3,46%	4,57%	3,59%	1,65%	1,31%	2,27%							2,67%



ANÁLISE CRÍTICA	Indicador com tendência à queda em comparação com o mesmo período do ano passado. Apenas em fevereiro foi verificada elevação.
AÇÕES GERENCIAIS	Manter monitoramento.

Responsável pela emissão do relatório: Débora Marques Brandão Responsável (aprovação e divulgação): Ana Paula Halfeld Data: 21/10/2016



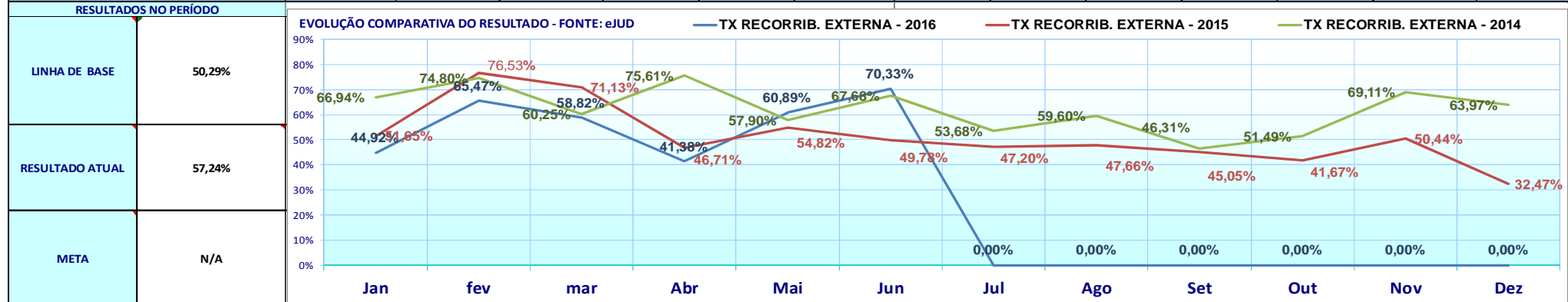
RELATÓRIO DE INFORMAÇÕES GERENCIAIS SETORIAL (RIGER) DO 1º SEMESTRE



PLANILHA DE INDICADORES

ATENÇÃO: A cópia impressa a partir da intranet é cópia não controlada.

UNIDADE ORGANIZACIONAL	3VP/DEARE	INDICADOR DE OBJETIVO ESTRATÉGICO		INDICADOR DE PROJETO		INDICADOR DE PROCESSO DE TRABALHO	X	INDICADOR DE OBJETIVO DA QUALIDADE					
TEMA	Eficiência Operacional			OBJETIVO ESTRATÉGICO	Garantir a agilidade nos trâmites judiciais e administrativos								
INDICADOR	Recorribilidade Externa			PROJETO, PROCESSO DE TRABALHO OU OBJETIVO DA QUALIDADE	RAD-3VP-006 - Gerir Departamento de Exame de Admissibilidade Recursal								
FINALIDADE	Índice de recursos aos Tribunais Superiores contra decisões proferidas pela 3ª Vice-Presidência							CRITÉRIO DE ACOMPANHAMENTO	Status				
PERIODICIDADE	Mensal	INDICADOR DE ACOMPANHAMENTO	X	INDICADOR DE DESEMPENHO		INDICADOR DE EFICIÊNCIA		INDICADOR DE EFETIVIDADE					
FÓRMULA	[(Agravos em Resp + Agravos em RE) / (RE + Resp)] x 100							SENTIDO DE MELHORIA	nM				
META	Não aplicável					ORIGEM DOS DADOS	Sistema eJUD		UNIDADE DE MEDIDA	Porcentagem			
EVOLUÇÃO DO INDICADOR	Jan	fev	mar	Abr	Mai	Jun	Jul	Ago	Set	Out	Nov	Dez	Total
TX RECORRIB. EXTERNA - 2014	66,94%	74,80%	60,25%	75,61%	57,90%	67,68%	53,68%	59,60%	46,31%	51,49%	69,11%	63,97%	61,03%
TX RECORRIB. EXTERNA - 2015	51,65%	76,53%	71,13%	46,71%	54,82%	49,78%	47,20%	47,66%	45,05%	41,67%	50,44%	32,47%	50,29%
Agravo em Resp	740	1.720	1.924	1.181	1.345	1.854							8.764
Agravo em RE	250	398	474	357	347	452							2.278
Resp	1.462	2.131	2.853	2.527	1.817	2.032							12.822
RE	742	1.104	1.224	1.190	962	1.247							6.469
TX RECORRIB. EXTERNA - 2016	44,92%	65,47%	58,82%	41,38%	60,89%	70,33%							57,24%



ANÁLISE CRÍTICA	Considerando que não há custos para interposição de Agravo em Recurso Especial e em Recurso Extraordinário e que o mesmo visa à reforma das decisões de inadmissibilidade dos recursos excepcionais, conclui-se que os indicadores apresentados são satisfatórios. Apresentando tendência à queda em comparação ao mesmo período do ano passado.
AÇÕES GERENCIAIS	Manter o monitoramento.

Responsável pela emissão do relatório: Débora Marques Brandão	Responsável (aprovação e divulgação): Ana Paula Halfeld	Data: 21/10/2016
---	---	------------------



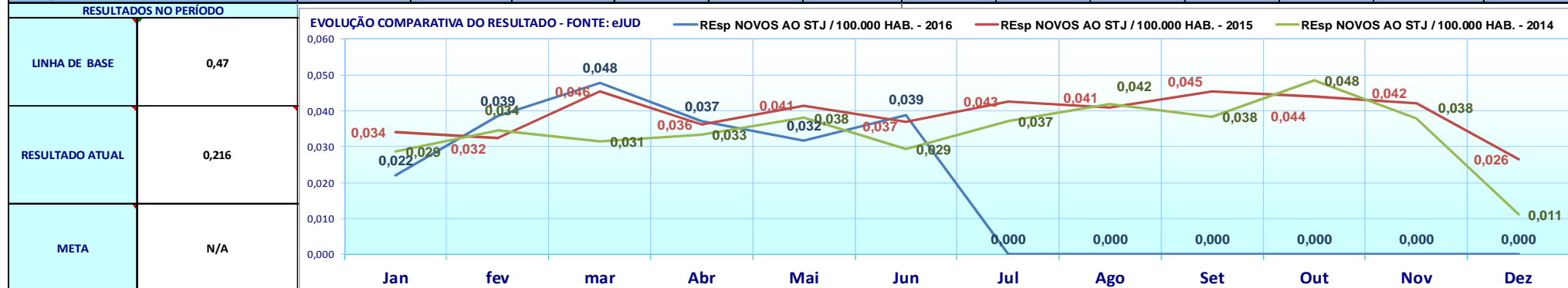
RELATÓRIO DE INFORMAÇÕES GERENCIAIS SETORIAL (RIGER) DO 1º SEMESTRE



PLANILHA DE INDICADORES

ATENÇÃO: A cópia impressa a partir da intranet é cópia não controlada.

UNIDADE ORGANIZACIONAL	3VP/DEARE	INDICADOR DE OBJETIVO ESTRATÉGICO		INDICADOR DE PROJETO		INDICADOR DE PROCESSO DE TRABALHO	X	INDICADOR DE OBJETIVO DA QUALIDADE					
TEMA	Eficiência Operacional			OBJETIVO ESTRATÉGICO	Garantir a agilidade nos trâmites judiciais e administrativos								
INDICADOR	Recursos Novos ao STJ por 100.000 habitantes			PROJETO, PROCESSO DE TRABALHO OU OBJETIVO DA QUALIDADE	RAD-3VP-006 - Gerir Departamento de Exame de Admissibilidade Recursal								
FINALIDADE	Indicação de volume de Recursos Especiais							CRITÉRIO DE ACOMPANHAMENTO	Status				
PERIODICIDADE	Mensal	INDICADOR DE ACOMPANHAMENTO	X	INDICADOR DE DESEMPENHO		INDICADOR DE EFICIÊNCIA		INDICADOR DE EFETIVIDADE					
FÓRMULA	(Resp + Agravo em Resp) / 100.000							SENTIDO DE MELHORIA	nM				
META	Não aplicável					ORIGEM DOS DADOS	Sistema eJUD	UNIDADE DE MEDIDA	Unidade				
EVOLUÇÃO DO INDICADOR	Jan	fev	mar	Abr	Mai	Jun	Jul	Ago	Set	Out	Nov	Dez	Total
REsp NOVOS AO STJ / 100.000 HAB. - 2014	0,029	0,034	0,031	0,033	0,038	0,029	0,037	0,042	0,038	0,048	0,038	0,011	0,429
REsp NOVOS AO STJ / 100.000 HAB. - 2015	0,034	0,032	0,046	0,036	0,041	0,037	0,043	0,041	0,045	0,044	0,042	0,026	0,469
RESP	1.462	2.131	2.853	2.527	1.817	2.032							12.822
AGRAVO EM RESP	740	1.720	1.924	1.181	1.345	1.854							8.764
REsp NOVOS AO STJ / 100.000 HAB. - 2016	0,022	0,039	0,048	0,037	0,032	0,039							0,216



ANÁLISE CRÍTICA	Considerando os resultados, o número de recursos apresenta-se estável, com tendência à queda.
AÇÕES GERENCIAIS	Manter monitoramento.

Responsável pela emissão do relatório: Débora Marques Brandão Responsável (aprovação e divulgação): Ana Paula Halfeld Data: 21/06/2016



RELATÓRIO DE INFORMAÇÕES GERENCIAIS SETORIAL (RIGER) DO 1º SEMESTRE

PLANILHA DE INDICADORES													
ATENÇÃO: A cópia impressa a partir da intranet é cópia não controlada.													
UNIDADE ORGANIZACIONAL	3VP/DEARE	INDICADOR DE OBJETIVO ESTRATÉGICO			INDICADOR DE PROJETO			INDICADOR DE PROCESSO DE TRABALHO		X	INDICADOR DE OBJETIVO DA QUALIDADE		
TEMA	Eficiência Operacional				OBJETIVO ESTRATÉGICO		Garantir a agilidade nos trâmites judiciais e administrativos						
INDICADOR	Recursos Novos ao STF por 100.000 habitantes				PROJETO, PROCESSO DE TRABALHO OU OBJETIVO DA QUALIDADE		RAD-3VP-006 - Gerir Departamento de Exame de Admissibilidade Recursal						
FINALIDADE	Indicação de volume de Recursos Extraordinários										CRITÉRIO DE ACOMPANHAMENTO	Status	
PERIODICIDADE	Mensal	INDICADOR DE ACOMPANHAMENTO		X	INDICADOR DE DESEMPENHO		INDICADOR DE EFICIÊNCIA		INDICADOR DE EFETIVIDADE				
FÓRMULA	(RE + Agravo em RE) / 100.000										SENTIDO DE MELHORIA	nM	
META	Não aplicável						ORIGEM DOS DADOS		Sistema eJUD		UNIDADE DE MEDIDA	Unidade	
EVOLUÇÃO DO INDICADOR	Jan	fev	mar	Abr	Mai	Jun	Jul	Ago	Set	Out	Nov	Dez	Total
RE NOVOS AO STF / 100.000 HAB. - 2014	0,010	0,012	0,012	0,011	0,012	0,009	0,013	0,007	0,013	0,019	0,013	0,003	0,142
RE NOVOS AO STF / 100.000 HAB. - 2015	0,011	0,010	0,019	0,013	0,016	0,017	0,019	0,023	0,026	0,023	0,021	0,017	0,215
RE	742	1.104	1.224	1.190	962	1.247							6.469
AGRAVO EM RE	250	398	474	357	347	452							2.278
RE NOVOS AO STF / 100.000 HAB. - 2016	0,010	0,015	0,017	0,015	0,013	0,017							0,087
RESULTADOS NO PERÍODO													
LINHA DE BASE	EVOLUÇÃO COMPARATIVA DO RESULTADO - FONTE: eJUD												
RESULTADO ATUAL													
META	N/A												
ANÁLISE CRÍTICA	Considerando os resultados, o número de recursos apresenta-se estável.												
AÇÕES GERENCIAIS	Manter monitoramento.												
Responsável pela emissão do relatório: Débora Marques Brandão						Responsável (aprovação e divulgação): Ana Paula Halfeld						Data: 21/06/2016	