




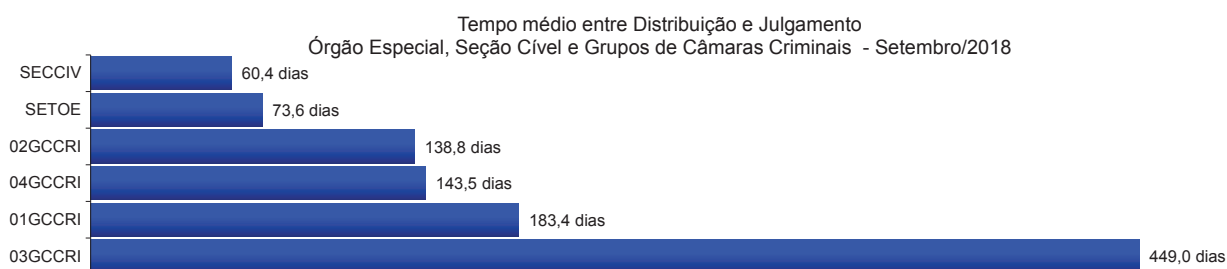
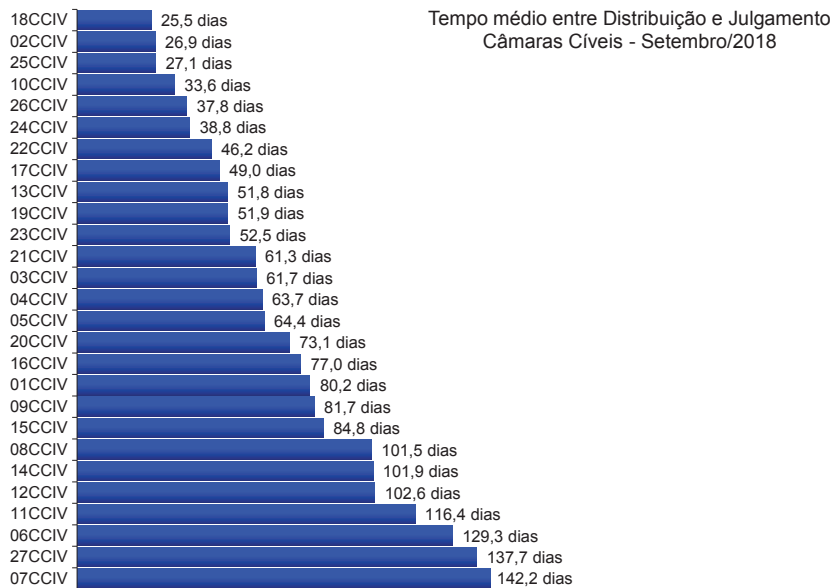
**Poder Judiciário do Estado do Rio de Janeiro**

**Diretoria-Geral de Apoio aos Órgãos Jurisdicionais**  
**Departamento de Apoio ao 2º Grau de Jurisdição**

**Setembro**  
**2018**




**RELATÓRIO ESTATÍSTICO MENSAL**  
**2º GRAU DE JURISDIÇÃO**

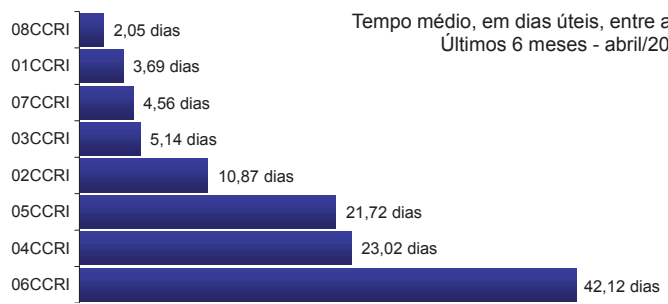


\*N/D – resultado não disponível: não houve julgamento no período.

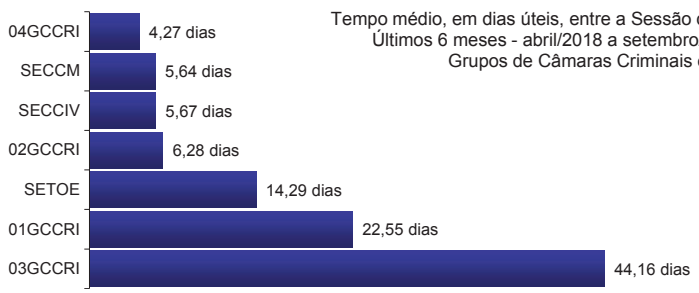
Fonte: base de dados do Sistema eJUD; dados extraídos pela DGTEC.  
A estatística considera o tempo decorrido entre a distribuição ao Órgão Julgador e o primeiro julgamento do processo, abrangendo processos que tiveram seu primeiro julgamento no período de 1º a 30 de setembro de 2018.



Tempo médio, em dias úteis, entre a Sessão de Julgamento e a Publicação do Acórdão  
Últimos 6 meses - abril/2018 a setembro/2018 - Câmaras Cíveis

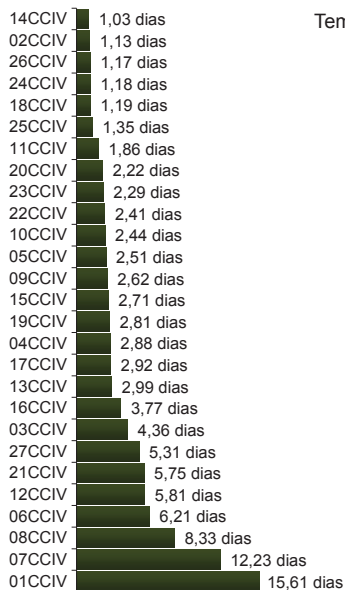


Tempo médio, em dias úteis, entre a Sessão de Julgamento e a Publicação do Acórdão  
Últimos 6 meses - abril/2018 a setembro/2018 - Câmaras Criminais

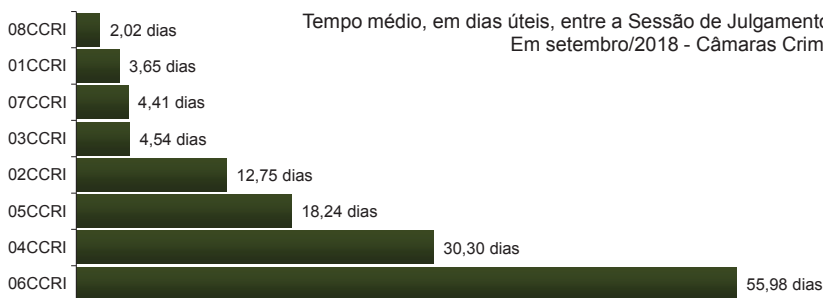


Tempo médio, em dias úteis, entre a Sessão de Julgamento e a Publicação do Acórdão  
Últimos 6 meses - abril/2018 a setembro/2018 - Órgão Especial, Seção Cível,  
Grupos de Câmaras Criminais e Conselho da Magistratura

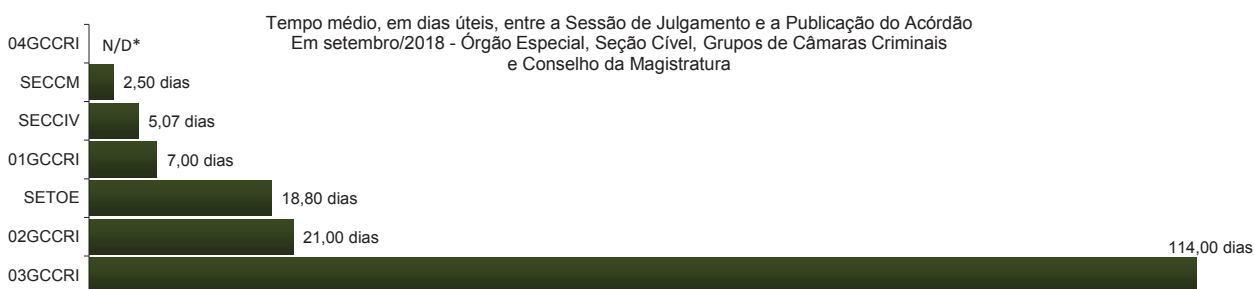
Fonte: Sistema eJUD, Módulo Relatórios, Acompanhamento Meta 04/2010. O resultado compreende os acórdãos publicados **nos últimos 6 meses** (de 01/04/2018 até 30/09/2018). Em razão do decidido no processo administrativo nº 2018-0045941, este indicador, a partir do relatório de fev/18, passou a calcular o tempo médio computando **apenas os dias úteis**. Os resultados são calculados em planilha eletrônica, com base no relatório analítico do sistema, incluindo todos os acórdãos publicados, dentro e fora do prazo. A [Meta Prioritária 04/2010 do CNJ](#) determina que os tribunais lavrem e publiquem todos os acórdãos em até 10 dias (corridos) após a sessão de julgamento.



Tempo médio, em dias úteis, entre a Sessão de Julgamento e a Publicação do Acórdão  
Em setembro/2018 - Câmaras Cíveis



Tempo médio, em dias úteis, entre a Sessão de Julgamento e a Publicação do Acórdão  
Em setembro/2018 - Câmaras Criminais




Tempo médio, em dias úteis, entre a Sessão de Julgamento e a Publicação do Acórdão  
Em setembro/2018 - Órgão Especial, Seção Cível, Grupos de Câmaras Criminais  
e Conselho da Magistratura

\*N/D – resultado não disponível: não houve acórdão publicado no período.


Fonte: Sistema eJUD, Módulo Relatórios, Acompanhamento Meta 04/2010. O resultado compreende os acórdãos publicados no mês (de 1º a 30/09/2018). Em razão do decidido no processo administrativo nº 2018-0045941, este indicador, a partir do relatório de fev/18, passou a calcular o tempo médio computando **apenas os dias úteis**. Os resultados são calculados em planilha eletrônica, com base no relatório analítico do sistema, incluindo todos os acórdãos publicados, dentro e fora do prazo. A [Meta Prioritária 04/2010 do CNJ](#) determina que os tribunais lavrem e publiquem todos os acórdãos em até 10 dias (corridos) após a sessão de julgamento.



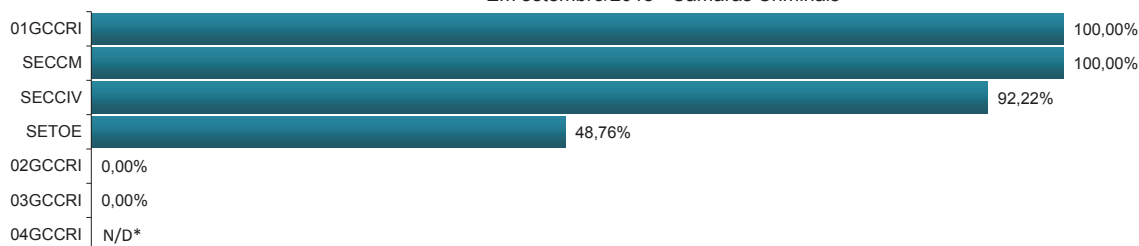
% de Acórdãos publicados em até 8 dias úteis - Cumprimento da Meta CNJ 04/2010  
Em setembro/2018 - Câmaras Cíveis



% de Acórdãos publicados em até 8 dias úteis - Cumprimento da Meta CNJ 04/2010  
Em setembro/2018 - Câmaras Criminais

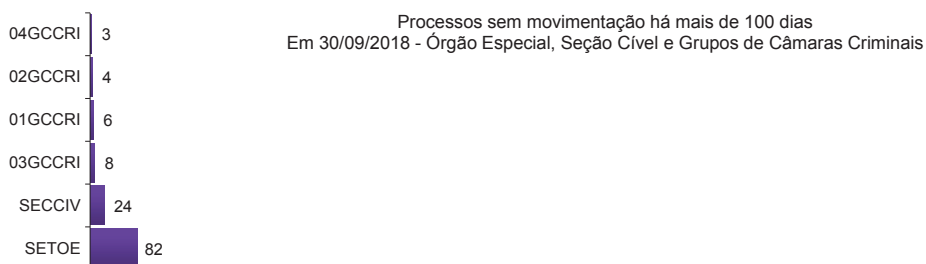
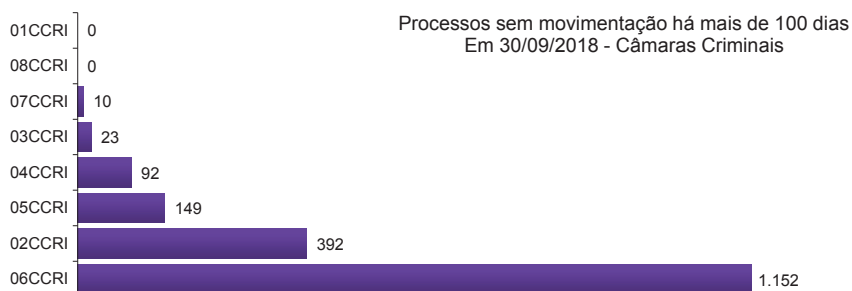
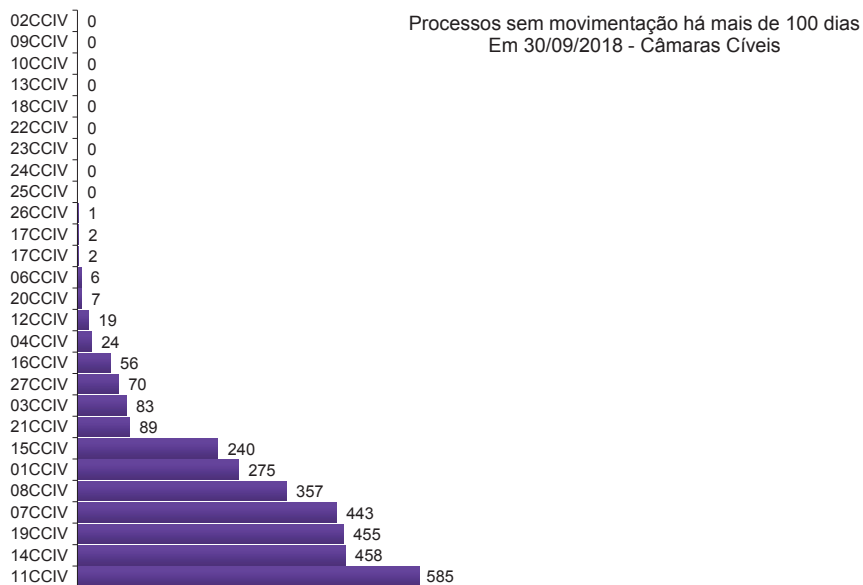


% de Acórdãos publicados em até 8 dias úteis - Cumprimento da Meta CNJ 04/2010  
Em setembro/2018 - Câmaras Criminais

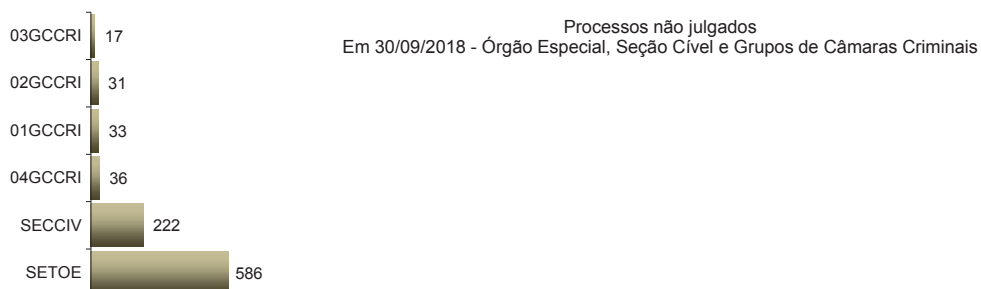
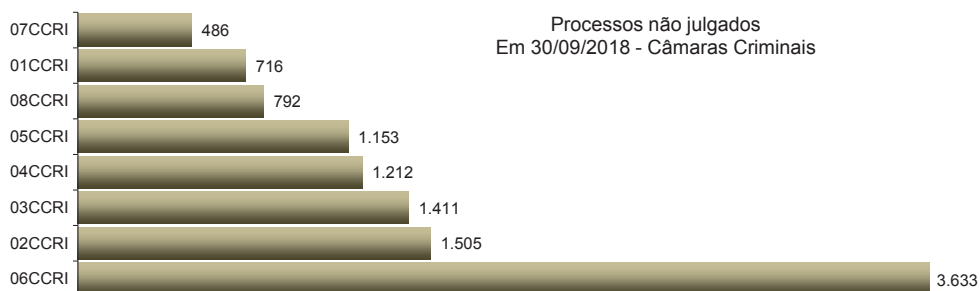
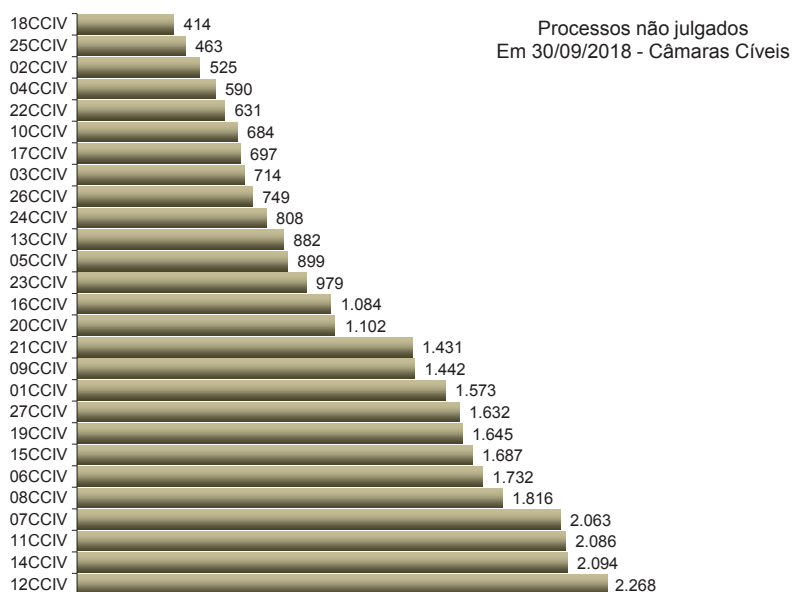


\*N/D – resultado não disponível: não houve acórdão publicado no período.

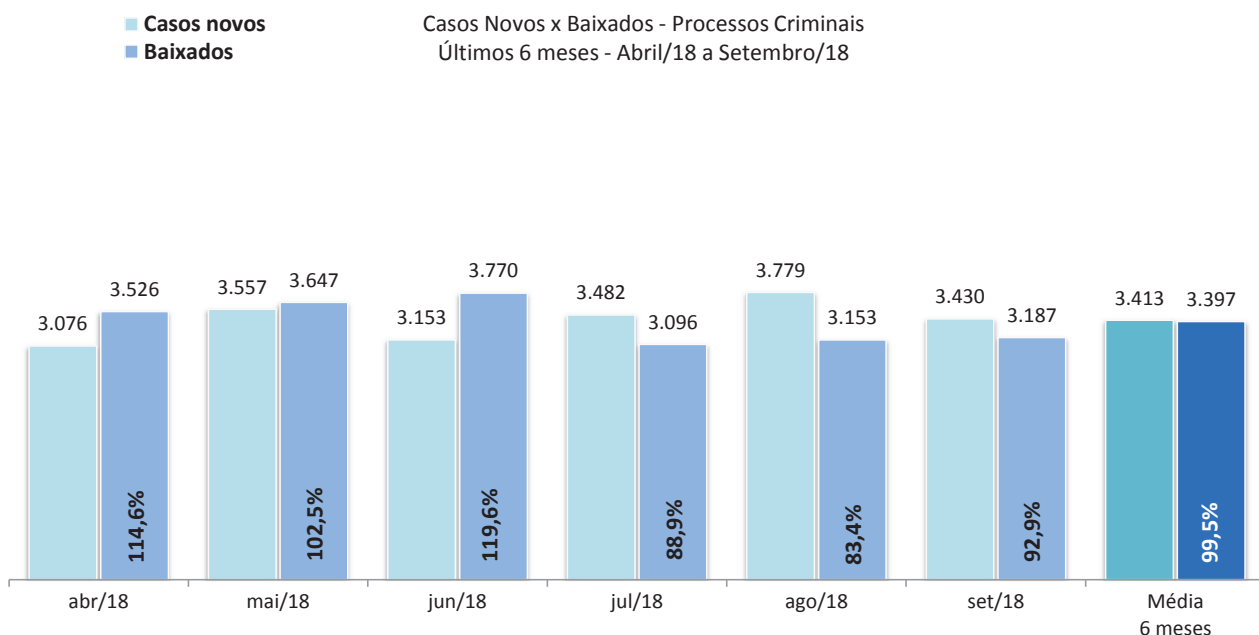
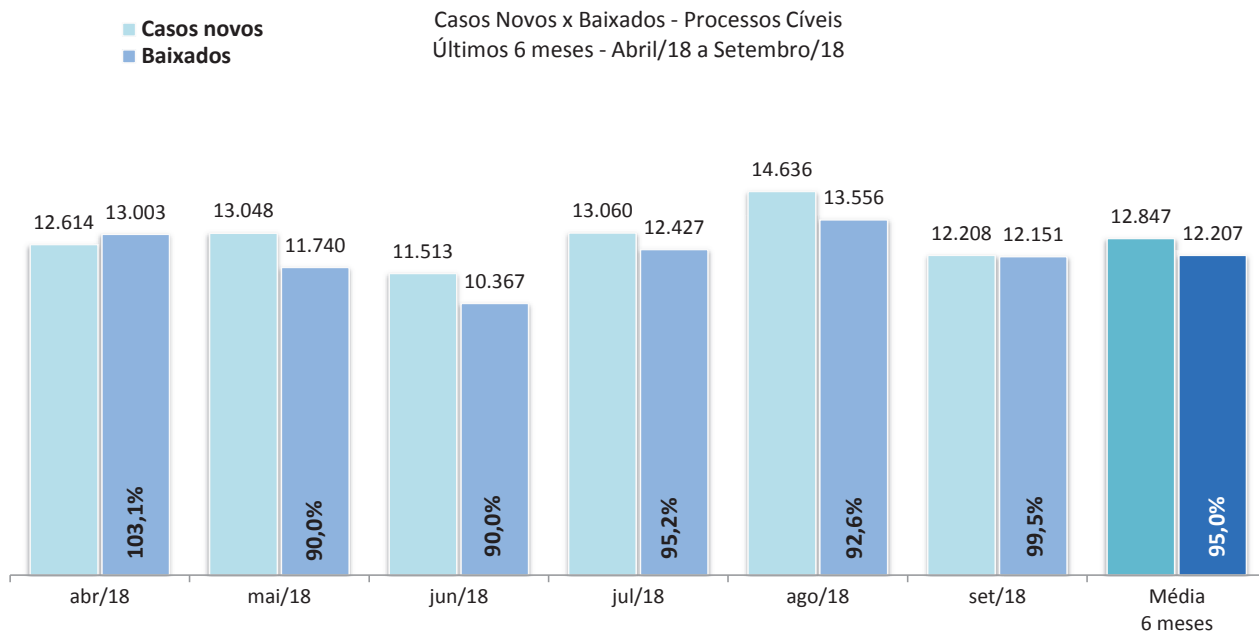
Fonte: Sistema eJUD, Módulo Relatórios, Acompanhamento Meta 04/2010. O resultado representa a proporção entre o número de acórdãos publicados no prazo de **8 dias úteis** e o total de acórdãos publicados. Este indicador se baseia na [Meta Prioritária 04/2010 do CNJ](#) (lavrar e publicar todos os acórdãos em até 10 dias após a sessão de julgamento). Em razão do decidido no processo administrativo nº 2018-0045941, a partir de fevereiro/2018 o relatório passou a considerar 8 dias úteis de prazo para a publicação de acórdãos. **A meta é considerada atingida quando o grau de cumprimento é igual ou superior a 90%.**



Fonte: base de dados do Sistema eJUD; dados extraídos pela DGTEC, conforme critérios da pergunta D01 do questionário de Produtividade de Desembargadores para o [Justiça Aberta, do CNJ](#).



Fonte: Sistema eJUD; Módulo Relatórios, Relatório Produtividade dos Magistrados, de setembro/2018. O gráfico representa a quantidade de Processos não Julgados constante da tabela "Produtividade dos Magistrados" por Órgão Julgador, apresentada no final deste relatório.



Fonte: base de dados do Sistema eJUD; dados extraídos pela DGTEC, em conformidade com os critérios estabelecidos na [Resolução 76 do CNJ](#). O percentual exibido sobre o item "Baixados" representa o [índice de atendimento à demanda](#), ou seja, a relação entre o número de processos baixados e o número de casos novos apresentados no mesmo período.





**Produtividade dos Magistrados**

Data de referência: 09/2018

Órgão Julgador	Processos		Votos Proferidos		Procs. não Julgados
	Distr.	Julg.	Acordão	Decisão	
PRIMEIRA CAMARA CIVEL	362	439	295	149	1573
SEGUNDA CAMARA CIVEL	472	710	491	255	525
TERCEIRA CAMARA CIVEL	487	901	542	382	714
QUARTA CAMARA CIVEL	426	751	572	194	590
QUINTA CAMARA CIVEL	296	420	326	100	899
SEXTA CAMARA CIVEL	308	617	443	177	1732
SÉTIMA CAMARA CIVEL	466	645	449	201	2063
OITAVA CAMARA CIVEL	548	782	571	214	1816
NONA CAMARA CIVEL	485	570	485	89	1442
DÉCIMA CAMARA CIVEL	513	735	293	447	684
DÉCIMA PRIMEIRA CAMARA CIVEL	538	650	528	123	2086
DÉCIMA SEGUNDA CAMARA CIVEL	481	382	259	123	2268
DÉCIMA TERCEIRA CAMARA CIVEL	397	463	351	116	882
DÉCIMA QUARTA CAMARA CIVEL	590	722	592	153	2094
DÉCIMA QUINTA CAMARA CIVEL	363	452	357	97	1687
DÉCIMA SEXTA CAMARA CIVEL	401	422	246	179	1084
DÉCIMA SÉTIMA CAMARA CIVEL	457	573	428	149	697
DÉCIMA OITAVA CAMARA CIVEL	325	467	392	95	414
PRIMEIRA CAMARA CRIMINAL	468	554	389	199	716
SEGUNDA CAMARA CRIMINAL	515	1038	484	644	1505
TERCEIRA CAMARA CRIMINAL	528	749	548	226	1411
QUARTA CAMARA CRIMINAL	316	310	196	127	1212
QUINTA CAMARA CRIMINAL	434	530	354	204	1153
SEXTA CAMARA CRIMINAL	351	267	191	77	3633
SÉTIMA CAMARA CRIMINAL	331	404	284	133	486
OITAVA CAMARA CRIMINAL	534	630	494	171	792
OE - SECRETARIA DO TRIBUNAL PLENO E ORGAO ESPECI	226	380	308	80	586
DÉCIMA NONA CAMARA CIVEL	434	636	400	249	1645
VIGÉSIMA CAMARA CIVEL	482	618	438	197	1102
VIGÉSIMA PRIMEIRA CAMARA CIVEL	515	624	335	292	1431
VIGÉSIMA SEGUNDA CAMARA CIVEL	276	415	324	94	631
VIGÉSIMA TERCEIRA CAMARA CIVEL	550	765	596	174	979
VIGÉSIMA QUARTA CAMARA CIVEL	419	625	483	147	808
VIGÉSIMA QUINTA CAMARA CIVEL	454	688	543	191	463
VIGÉSIMA SEXTA CAMARA CIVEL	543	764	645	134	749
VIGÉSIMA SÉTIMA CAMARA CIVEL	558	914	735	180	1632
PRIMEIRO GRUPO DE CAMARAS CRIMINAIS	9	25	12	16	33
SEGUNDO GRUPO DE CAMARAS CRIMINAIS	6	5	0	5	31
TERCEIRO GRUPO DE CAMARAS CRIMINAIS	3	1	0	1	17
QUARTO GRUPO DE CAMARAS CRIMINAIS	8	3	0	3	36
SECAO CIVEL	80	126	29	99	222
SECAO CIVEL DO CONSUMIDOR	0	1	0	1	1
<b>Total</b>	<b>15955</b>	<b>21773</b>	<b>15408</b>	<b>6887</b>	<b>44524</b>



Produtividade dos Magistrados

Data de referência: 09/2018

Magistrado	Processos		Votos Proferidos		Procs. não Julgados	Tempo Médio	
	Distr.	Julg.	Acordão	Decisão		Anual	Mensal
DES. ADOLPHO CORREA DE ANDRADE MELLO JUNIOR	119	143	122	21	288	47	47
DES. ADRIANA LOPES MOUTINHO DAUDT D'OLIVEIRA	107	167	126	54	202	41	41
DES. ADRIANO CELSO GUIMARAES	84	120	98	22	429	197	197
DES. AGOSTINHO TEIXEIRA DE ALMEIDA FILHO	119	70	56	14	340	50	50
DES. ALEXANDRE FREITAS CAMARA	124	199	146	54	209	21	21
DES. ANA MARIA PEREIRA DE OLIVEIRA	118	117	109	8	151	5	5
DES. ANDRE EMILIO RIBEIRO VON MELENTOVYTCH	27	95	73	22	298	65	65
DES. ANDRE GUSTAVO CORREA DE ANDRADE	100	151	97	56	253	53	53
DES. ANDREA FORTUNA TEIXEIRA	110	107	83	24	402	113	113
DES. ANTONIO CARLOS ARRABIDA PAES	119	119	80	40	223	22	22
DES. ANTONIO CARLOS DOS SANTOS BITENCOURT	100	228	203	25	414	138	138
DES. ANTONIO CARLOS NASCIMENTO AMADO	81	107	72	38	265	69	69
DES. ANTONIO EDUARDO FERREIRA DUARTE	69	87	51	43	214	38	38
DES. ANTONIO ILOIZIO BARROS BASTOS	119	206	164	49	93	32	32
DES. ANTONIO JAYME BOENTE	81	79	54	35	272	46	46
DES. ANTONIO JOSE FERREIRA CARVALHO	110	147	103	60	282	59	59
DES. ARTHUR NARCISO DE OLIVEIRA NETO	122	153	128	25	286	63	63
DES. AUGUSTO ALVES MOREIRA JUNIOR	123	128	86	43	645	124	124
DES. BENEDICTO ABICAIR	109	190	150	40	361	113	113
DES. BERNARDO MOREIRA GARCEZ NETO	83	156	35	123	49	9	9
DES. CAETANO ERNESTO DA FONSECA COSTA	101	125	99	26	625	137	137
DES. CAIRO ITALO FRANÇA DAVID	110	134	93	47	377	37	37
DES. CAMILO RIBEIRO RULIERE	130	130	88	42	764	176	176
DES. CARLOS AZEREDO DE ARAUJO	122	139	119	21	515	109	109
DES. CARLOS EDUARDO DA ROSA DA FONSECA PASSOS	0	65	68	3	48	3	3
DES. CARLOS EDUARDO MOREIRA DA SILVA	0	1	0	1	193	50	50
DES. CARLOS EDUARDO ROBOREDO	114	156	114	55	263	28	28
DES. CARLOS JOSE MARTINS GOMES	123	122	72	51	412	103	103
DES. CARLOS SANTOS DE OLIVEIRA	0	41	38	3	49	16	16
DES. CELSO LUIZ DE MATOS PERES	125	187	53	134	131	23	23
DES. CELSO SILVA FILHO	122	203	167	39	89	5	5
DES. CESAR FELIPE CURY	99	160	137	23	393	73	73
DES. CEZAR AUGUSTO RODRIGUES COSTA	121	205	142	65	204	32	32
DES. CHERUBIN HELCIAS SCHWARTZ JUNIOR	121	90	62	28	259	13	13
DES. CINTIA SANTAREM CARDINALI	115	145	111	35	87	10	10
DES. CLAUDIA PIRES DOS SANTOS FERREIRA	0	1	1	0	421		
DES. CLAUDIA TELLES DE MENEZES	124	126	99	31	239	35	35
DES. CLAUDIO BRANDAO DE OLIVEIRA	81	108	93	15	659	142	142
DES. CLAUDIO DE MELLO TAVARES	1	1	1	0	3		
DES. CLAUDIO LUIS BRAGA DELL ORTO	122	151	111	41	86	2	2
DES. CLAUDIO TAVARES DE OLIVEIRA JUNIOR	111	133	95	52	156	9	9
DES. CLEBER GHELLENSTEIN	120	148	120	29	284	28	28
DES. CONCEICAO APARECIDA MOUSNIER TEIXEIRA DE G	120	144	105	39	502	136	136
DES. CRISTINA TEREZA GAULIA	8	50	41	9	61	90	90
DES. CUSTODIO DE BARROS TOSTES	29	36	22	14	185	4	4
DES. DENISE LEVY TREDLER	106	108	65	44	346	17	17
DES. DENISE NICOLL SIMÕES	115	142	118	26	151	27	27
DES. DENISE VACCARI MACHADO PAES	106	148	103	58	131	2	2
DES. EDSON AGUIAR DE VASCONCELOS	100	115	78	37	185	22	22
DES. EDUARDO DE AZEVEDO PAIVA	14	36	31	5	99	27	27
DES. EDUARDO GUSMAO ALVES DE BRITO NETO	102	171	135	36	199	37	37
DES. ELISABETE FILIZZOLA ASSUNÇÃO	0	34	0	35	2	0	0
DES. ELIZABETE ALVES DE AGUIAR	116	140	101	43	183	4	4
DES. ELTON MARTINEZ CARVALHO LEME	119	112	93	19	292	123	123
DES. FERDINALDO DO NASCIMENTO	119	157	100	63	232	22	22



**Produtividade dos Magistrados**

Data de referência: 09/2018

Magistrado	Processos		Votos Proferidos		Procs. não Julgados	Tempo Médio	
	Distr.	Julg.	Acordão	Decisão		Anual	Mensal
DES. FERNANDO ANTONIO DE ALMEIDA	0	2	0	2	577	86	86
DES. FERNANDO CERQUEIRA CHAGAS	121	146	108	39	332	49	49
DES. FERNANDO FOCH DE LEMOS ARIGONY DA SILVA	121	238	122	117	228	130	130
DES. FLAVIA ROMANO DE REZENDE	122	183	138	48	136	13	13
DES. FLÁVIO MARCELO DE AZEVEDO HORTA FERNANDE	111	460	89	419	124	73	73
DES. FRANCISCO DE ASSIS PESSANHA FILHO	120	170	120	60	114	5	5
DES. FRANCISCO JOSE DE ASEVEDO	115	90	47	48	540	65	65
DES. GABRIEL DE OLIVEIRA ZEFIRO	84	109	69	40	130	18	18
DES. GEORGIA DE CARVALHO LIMA	0	84	72	12	62	1	1
DES. GILBERTO CAMPISTA GUARINO	116	96	86	10	841	130	130
DES. GILBERTO CLOVIS FARIAS MATOS	103	149	141	9	339	44	44
DES. GILMAR AUGUSTO TEIXEIRA	111	111	93	21	123	0	0
DES. GIZELDA LEITAO TEIXEIRA	94	75	52	24	316	37	37
DES. GUARACI DE CAMPOS VIANNA	126	195	107	94	160	6	6
DES. HELENO RIBEIRO PEREIRA NUNES	0	11	0	11	144	43	43
DES. HENRIQUE CARLOS DE ANDRADE FIGUEIRA	51	54	43	11	191	37	37
DES. HORACIO DOS SANTOS RIBEIRO NETO	121	93	89	4	637	101	101
DES. INES DA TRINDADE CHAVES DE MELO	121	214	103	113	447	126	126
DES. JACQUELINE LIMA MONTENEGRO	122	150	103	48	362	80	80
DES. JAIME DIAS PINHEIRO FILHO	119	89	59	30	283	1	1
DES. JESSE TORRES PEREIRA JUNIOR	0	32	28	4	87	3	3
DES. JOAO ZIRALDO MAIA	43	63	47	16	185	23	23
DES. JOAQUIM DOMINGOS DE ALMEIDA NETO	66	110	77	37	57	8	8
DES. JOSE ACIR LESSA GIORDANI	121	107	81	26	494	93	93
DES. JOSE CARLOS MALDONADO DE CARVALHO	0	9	0	9	274	7	7
DES. JOSE CARLOS PAES	119	168	141	39	95	0	0
DES. JOSE CARLOS VARANDA DOS SANTOS	85	112	97	16	312	41	41
DES. JOSE MUINOS PINEIRO FILHO	110	136	93	43	914	116	116
DES. JOSE ROBERTO LAGRANHA TAVORA	83	96	59	38	167	35	35
DES. JOSE ROBERTO PORTUGAL COMPASSO	123	144	118	29	344	61	61
DES. JUAREZ FERNANDES FOLHES	69	74	48	26	408	63	63
DES. KATIA MARIA AMARAL JANGUTTA	113	164	111	57	367	54	54
DES. KATYA MARIA DE PAULA MENEZES MONNERAT	87	133	93	41	147	22	22
DES. LEILA MARIA RODRIGUES PINTO DE CARVALHO E A	126	148	120	44	81	1	1
DES. LUCIA HELENA DO PASSO	117	71	41	30	472	68	68
DES. LUCIA MARIA MIGUEL DA SILVA LIMA	0	10	0	10	590	136	136
DES. LUCIANO SABOIA RINALDI DE CARVALHO	122	156	69	89	382	66	66
DES. LUCIO DURANTE	126	196	146	51	242	38	38
DES. LUIZ FELIPE FRANCISCO	125	138	122	16	182	6	6
DES. LUIZ FERNANDO PINTO	86	105	89	20	97	6	6
DES. LUIZ HENRIQUE OLIVEIRA MARQUES	123	169	135	34	466	93	93
DES. LUIZ NORONHA DANTAS	111	27	20	7	767	232	232
DES. LUIZ ROBERTO AYOUB	58	86	67	19	57	0	0
DES. LUIZ ROLDAO DE FREITAS GOMES FILHO	123	197	151	51	84	2	2
DES. LUIZ ZVEITER	77	110	74	51	92	1	1
DES. MARCELO CASTRO ANATOCLES DA SILVA FERREIR	111	121	78	47	256	15	15
DES. MARCELO LIMA BUHATEM	78	115	90	26	173	55	55
DES. MARCO ANTONIO IBRAHIM	121	277	220	64	220	104	104
DES. MARCO AURELIO BEZERRA DE MELO	6	60	28	32	121	28	28
DES. MARCOS ALCINO DE AZEVEDO TORRES	119	182	153	30	296	85	85
DES. MARCOS ANDRE CHUT	67	79	68	11	294	40	40
DES. MARCUS HENRIQUE PINTO BASILIO	116	128	96	41	112	2	2
DES. MARGARET DE OLIVARES VALLE DOS SANTOS	120	141	108	39	117	15	15
DES. MARIA AUGUSTA VAZ MONTEIRO DE FIGUEIREDO	164	256	243	13	207	14	14
DES. MARIA HELENA PINTO MACHADO	122	145	113	34	118	11	11



Produtividade dos Magistrados

Data de referência: 09/2018

Magistrado	Processos		Votos Proferidos		Procs. não Julgados	Tempo Médio	
	Distr.	Julg.	Acordão	Decisão		Anual	Mensal
DES. MARIA INES DA PENHA GASPAR	0	15	0	16	0	1	1
DES. MARIA ISABEL PAES GONCALVES	120	238	148	121	59	0	0
DES. MARIA LUIZA DE FREITAS CARVALHO	122	217	127	90	217	63	63
DES. MARIA REGINA FONSECA NOVA ALVES	0	19	0	19	300	60	60
DES. MARIA SANDRA KAYAT DIREITO	118	132	86	48	132	7	7
DES. MARIANNA FUX	122	159	120	54	86	7	7
DES. MARILIA DE CASTRO NEVES VIEIRA	123	210	147	75	141	4	4
DES. MARIO ASSIS GONCALVES	124	131	82	50	277	69	69
DES. MARIO GUIMARAES NETO	122	91	59	32	657	111	111
DES. MAURICIO CALDAS LOPES	73	86	84	9	117	0	0
DES. MAURO DICKSTEIN	51	34	0	34	276	39	39
DES. MAURO PEREIRA MARTINS	85	118	63	60	137	13	13
DES. MILTON FERNANDES DE SOUZA	1	14	3	11	31	115	115
DES. MÔNICA DE FARIA SARDAS	121	121	95	26	367	54	54
DES. MÔNICA FELDMAN DE MATTOS	114	260	184	76	227	191	191
DES. MONICA MARIA COSTA DI PIERO	119	125	67	59	273	34	34
DES. MONICA TOLLEDO DE OLIVEIRA	110	160	116	46	316	55	55
DES. MURILO ANDRE KIELING CARDONA PEREIRA	124	150	111	39	151	15	15
DES. MYRIAM MEDEIROS DA FONSECA COSTA	0	42	28	13	116	20	20
DES. NAGIB SLAIBI FILHO	2	87	69	18	161	50	50
DES. NATACHA NASCIMENTO GOMES TOSTES GONÇALV	121	170	136	45	42	0	0
DES. NILDSON ARAUJO DA CRUZ	77	64	50	15	607	318	318
DES. NILZA BITAR	85	121	90	35	51	0	0
DES. NORMA SUELY FONSECA QUINTES	108	106	85	21	280	75	75
DES. ODETE KNAACK DE SOUZA	82	122	89	36	116	36	36
DES. OTAVIO RODRIGUES	80	89	79	11	110	1	1
DES. PATRICIA RIBEIRO SERRA VIEIRA	116	152	75	78	105	11	11
DES. PAULO BALDEZ	109	126	79	52	397	93	93
DES. PAULO DE TARSO NEVES	98	138	67	96	225	26	26
DES. PAULO SERGIO RANGEL DO NASCIMENTO	113	145	106	39	332	54	54
DES. PEDRO FREIRE RAGUENET	101	135	48	88	181	37	37
DES. PEDRO SARAIVA DE ANDRADE LEMOS	118	142	37	106	120	23	23
DES. PETERSON BARROSO SIMÃO	124	128	86	43	142	15	15
DES. PLINIO PINTO COELHO FILHO	119	140	123	17	763	273	273
DES. REGINA LUCIA PASSOS	51	65	33	32	201	22	22
DES. REINALDO PINTO ALBERTO FILHO	70	96	53	45	57	12	12
DES. RENATA MACHADO COTTA	120	297	150	165	41	8	8
DES. RICARDO COUTO DE CASTRO	68	116	96	21	210	76	76
DES. RICARDO RODRIGUES CARDOZO	19	41	25	16	56	14	14
DES. ROGERIO DE OLIVEIRA SOUZA	122	157	117	40	140	15	15
DES. ROSA HELENA PENNA MACEDO GUITA	87	145	116	29	516	180	180
DES. ROSITA MARIA DE OLIVEIRA NETTO	55	41	31	10	798	138	138
DES. SANDRA SANTAREM CARDINALI	87	171	139	35	95	22	22
DES. SÉRGIO NOGUEIRA DE AZEREDO	120	91	71	20	916	222	222
DES. SERGIO RICARDO DE ARRUDA FERNANDES	105	175	117	63	213	25	25
DES. SERGIO SEABRA VARELLA	122	160	119	46	78	0	0
DES. SIDNEY ROSA DA SILVA	116	129	93	41	137	6	6
DES. SIRLEY ABREU BIONDI	120	133	124	10	284	3	3
DES. SIRO DARLAN DE OLIVEIRA	71	72	56	19	152	5	5
DES. SÔNIA DE FÁTIMA DIAS	121	181	148	34	170	39	39
DES. SUELY LOPES MAGALHAES	94	82	79	4	149	8	8
DES. SUIMEI MEIRA CAVALIERI	115	192	146	53	260	28	28
DES. TERESA ANDRADE	83	145	135	10	390	126	126
DES. VALERIA DACHEUX NASCIMENTO	0	15	0	15	506	200	200
DES. WAGNER CINELLI DE PAULA FREITAS	118	165	120	46	92	11	11



**Produtividade dos Magistrados**

Data de referência: 09/2018

Magistrado	Processos		Votos Proferidos		Procs. não Julgados	Tempo Médio	
	Distr.	Julg.	Acordão	Decisão		Anual	Mensal
DES. WERSON FRANCO PEREIRA RÊGO	0	118	96	28	79	41	41
DES. WILSON DO NASCIMENTO REIS	101	106	82	25	163	27	27
JDS. DES. ALVARO HENRIQUE TEIXEIRA DE ALMEIDA	0	13	0	13	87	54	54
JDS. DES. ANA CÉLIA MONTEMOR SOARES RIOS GONÇAL	0	1	1	0	125	16	16
JDS. DES. FERNANDA FERNANDES COELHO ARRABIDA P	122	151	116	39	158	6	6
JDS. DES. ISABELA PESSANHA CHAGAS	101	110	86	24	198	11	11
JDS. DES. JOÃO BATISTA DAMASCENO	102	100	80	20	187	29	29
JDS. DES. MARCELO ALMEIDA DE MORAES MARINHO	57	85	77	8	78	19	19
JDS. DES. MARIA AGLAE TEDESCO VILARDO	121	199	153	47	257	56	56
JDS. DES. MARIA CELESTE PINTO DE CASTRO JATAHY	109	109	74	35	129	6	6
JDS. DES. MARIA DA GLORIA OLIVEIRA BANDEIRA DE MEL	0	43	28	15	118	40	40
JDS. DES. MARIA TERESA PONTES GAZINEU	0	3	3	0	1	334	334
JDS. DES. REGINA LUCIA CHUQUER DE ALMEIDA COSTA	0	1	1	0	0	67	67
JDS. DES. RICARDO ALBERTO PEREIRA	121	161	128	36	107	4	4
<b>Total</b>	<b>15955</b>	<b>21773</b>	<b>15408</b>	<b>6887</b>	<b>44524</b>		
<b>Média dos Tempos</b>						<b>51</b>	<b>51</b>