




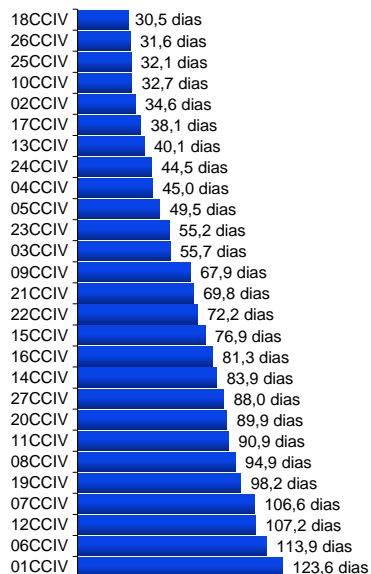
Poder Judiciário do Estado do Rio de Janeiro

**Diretoria-Geral de Apoio aos Órgãos Jurisdicionais
Departamento de Apoio ao 2º Grau de Jurisdição**

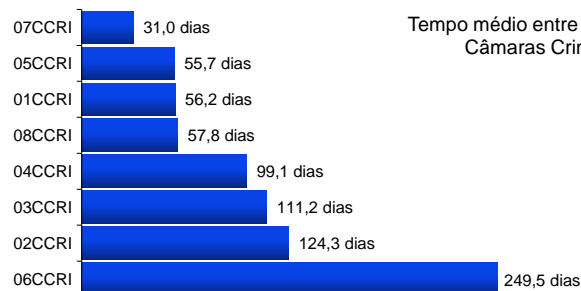
**Junho
2018**



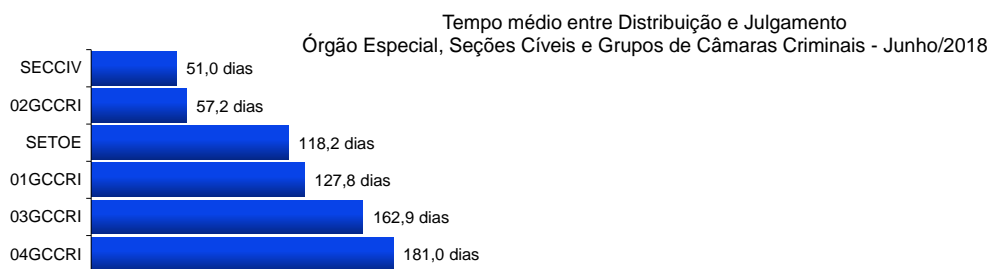
**RELATÓRIO ESTATÍSTICO MENSAL
2º GRAU DE JURISDIÇÃO**



Tempo médio entre Distribuição e Julgamento
Câmaras Cíveis - Junho/2018



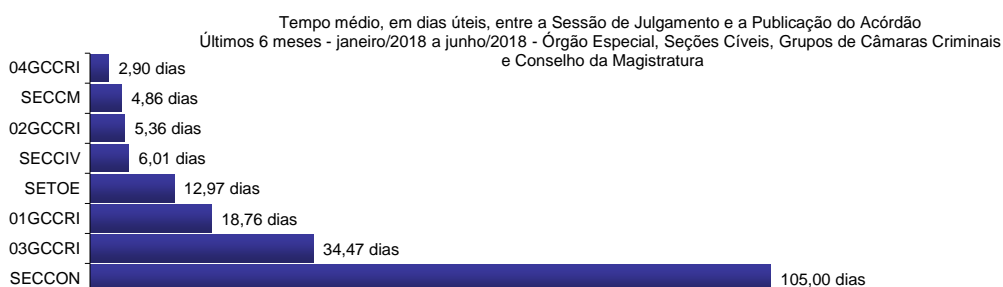

Tempo médio entre Distribuição e Julgamento
Câmaras Criminais - Junho/2018



Tempo médio entre Distribuição e Julgamento
Órgão Especial, Seções Cíveis e Grupos de Câmaras Criminais - Junho/2018

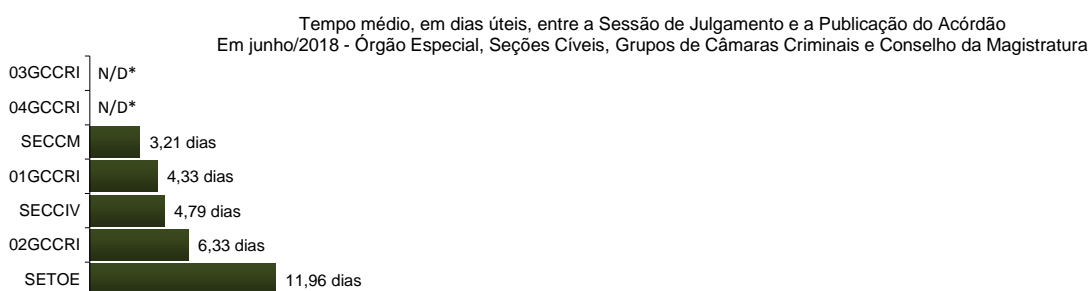
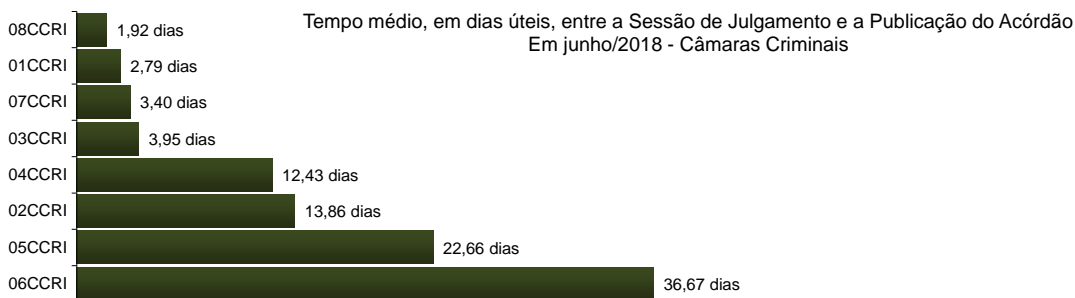
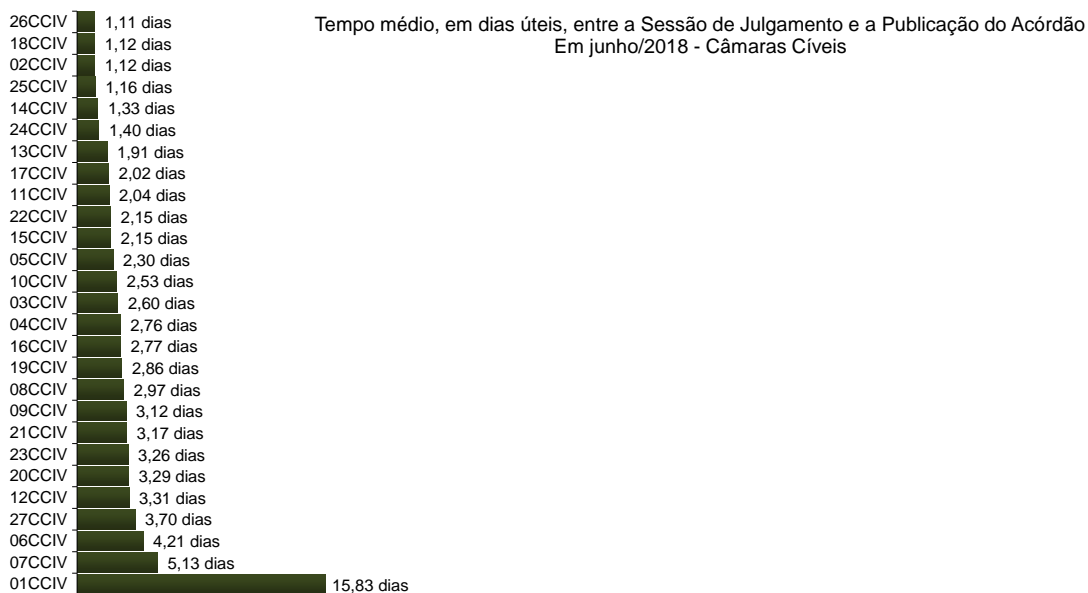
*N/D – resultado não disponível: não houve julgamento no período.

Fonte: base de dados do Sistema eJUD; dados extraídos pela DGTEC.
A estatística considera o tempo decorrido entre a distribuição ao Órgão Julgador e o primeiro julgamento do processo, abrangendo processos que tiveram seu primeiro julgamento no período de 1º a 30 de junho de 2018.



*N/D – resultado não disponível: não houve acórdão publicado no período.

Fonte: Sistema eJUD, Módulo Relatórios, Acompanhamento Meta 04/2010. O resultado compreende os acórdãos publicados **nos últimos 6 meses** (de 01/01/2018 até 30/06/2018). Em razão do decidido no processo administrativo nº 2018-0045941, este indicador, a partir do relatório de fev/18, passou a calcular o tempo médio computando **apenas os dias úteis**. Os resultados são calculados em planilha eletrônica, com base no relatório analítico do sistema, incluindo todos os acórdãos publicados, dentro e fora do prazo. A [Meta Prioritária 04/2010 do CNJ](#) determina que os tribunais lavrem e publiquem todos os acórdãos em até 10 dias (corridos) após a sessão de julgamento.



*N/D – resultado não disponível: não houve acórdão publicado no período.

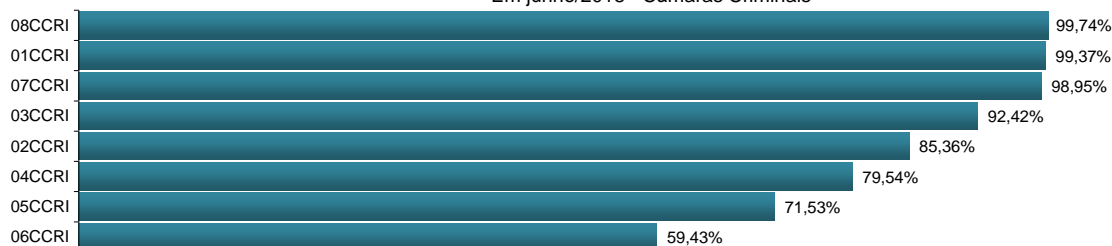
Fonte: Sistema eJUD, Módulo Relatórios, Acompanhamento Meta 04/2010. O resultado compreende os acórdãos publicados no mês (de 1º a 30/06/2018). Em razão do decidido no processo administrativo nº 2018-0045941, este indicador, a partir do relatório de fev/18, passou a calcular o tempo médio computando **apenas os dias úteis**. Os resultados são calculados em planilha eletrônica, com base no relatório analítico do sistema, incluindo todos os acórdãos publicados, dentro e fora do prazo. A [Meta Prioritária 04/2010 do CNJ](#) determina que os tribunais lavrem e publiquem todos os acórdãos em até 10 dias (corridos) após a sessão de julgamento.




% de Acórdãos publicados em até 8 dias úteis - Cumprimento da Meta CNJ 04/2010
Em junho/2018 - Câmaras Cíveis



% de Acórdãos publicados em até 8 dias úteis - Cumprimento da Meta CNJ 04/2010
Em junho/2018 - Câmaras Criminais

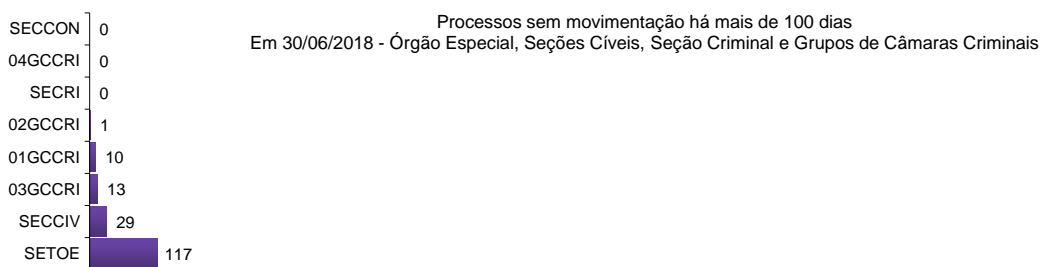
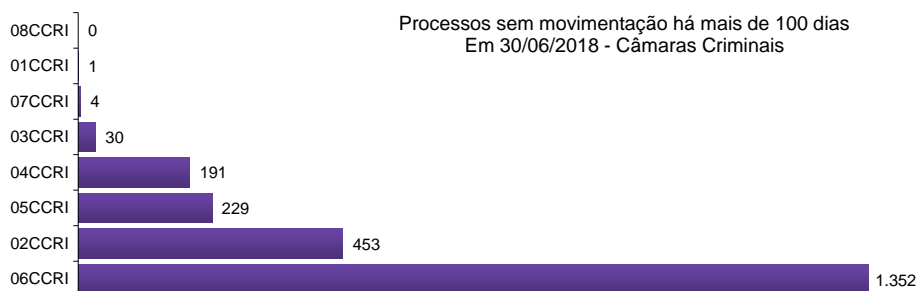
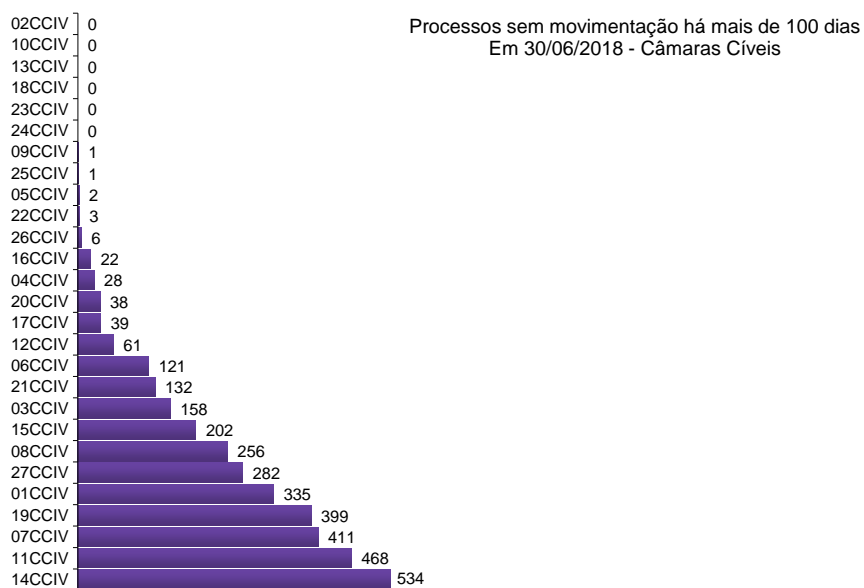


% de Acórdãos publicados em até 8 dias úteis - Cumprimento da Meta CNJ 04/2010
Em junho/2018 - Órgão Especial, Seções Cíveis, Grupos de Câmaras Criminais e Conselho da Magistratura

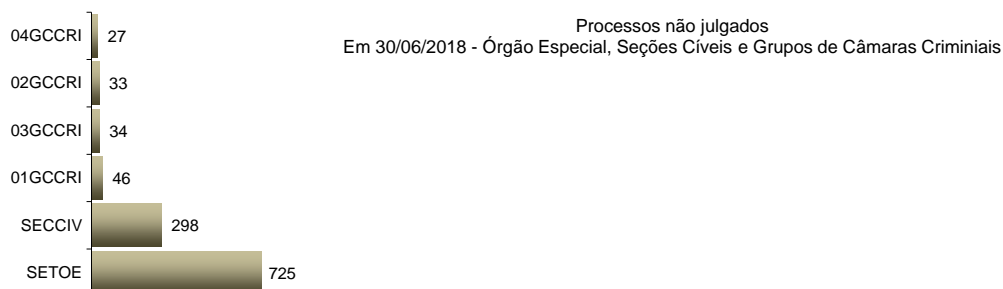
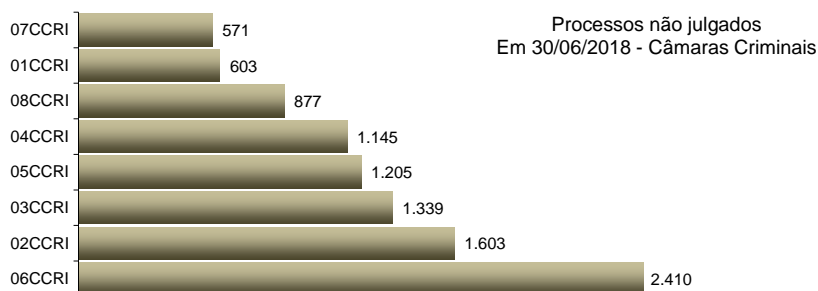
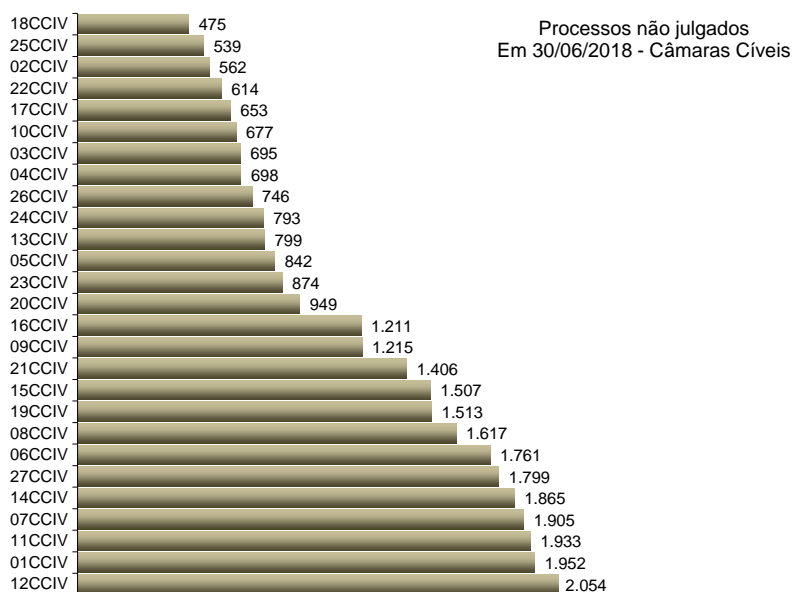


*N/D – resultado não disponível: não houve acórdão publicado no período.

Fonte: Sistema eJUD, Módulo Relatórios, Acompanhamento Meta 04/2010. O resultado representa a proporção entre o número de acórdãos publicados no prazo de **8 dias úteis** e o total de acórdãos publicados. Este indicador se baseia na [Meta Prioritária 04/2010 do CNJ](#) (lavrar e publicar todos os acórdãos em até 10 dias após a sessão de julgamento). Em razão do decidido no processo administrativo nº 2018-0045941, a partir de fevereiro/2018 o relatório passou a considerar 8 dias úteis de prazo para a publicação de acórdãos. **A meta é considerada atingida quando o grau de cumprimento é igual ou superior a 90%.**



Fonte: base de dados do Sistema eJUD; dados extraídos pela DGTEC, conforme critérios da pergunta D01 do questionário de Produtividade de Desembargadores para o [Justiça Aberta, do CNJ](#).

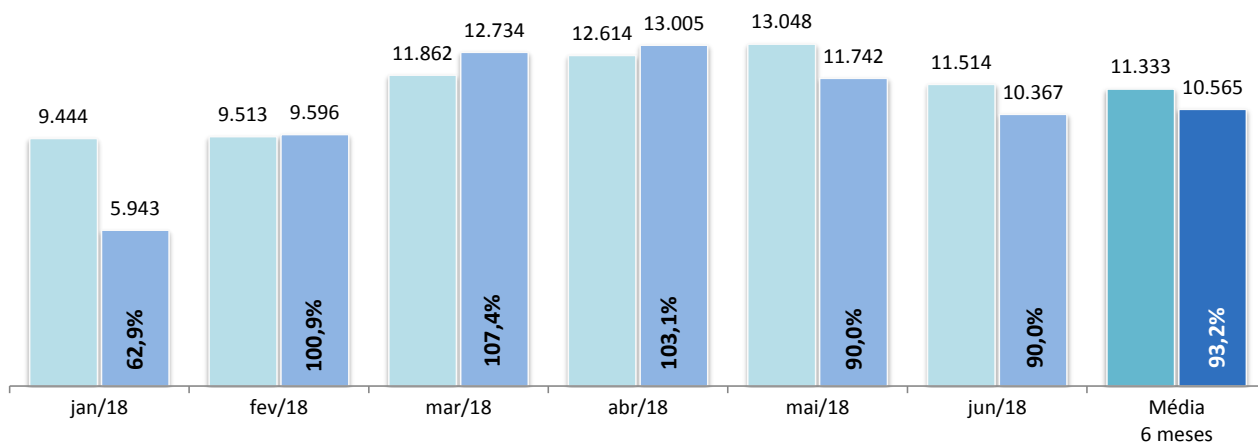


Fonte: Sistema eJUD; Módulo Relatórios, Relatório Produtividade dos Magistrados, de junho/2018. O gráfico representa a quantidade de Processos não Julgados constante da tabela "Produtividade dos Magistrados" por Órgão Julgador, apresentada no final deste relatório.



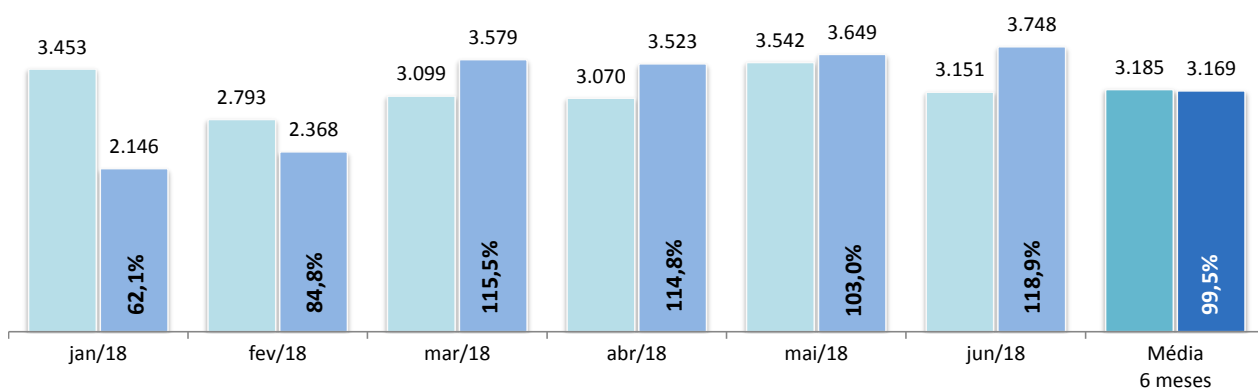
■ Casos novos
■ Baixados

Casos Novos x Baixados - Processos Cíveis
Últimos 6 meses - Janeiro/18 a Junho/18



■ Casos novos
■ Baixados

Casos Novos x Baixados - Processos Criminais
Últimos 6 meses - Janeiro/18 a Junho/18



Fonte: base de dados do Sistema eJUD; dados extraídos pela DGTEC, em conformidade com os critérios estabelecidos na [Resolução 76 do CNJ](#). O percentual exibido sobre o item "Baixados" representa o [índice de atendimento à demanda](#), ou seja, a relação entre o número de processos baixados e o número de casos novos apresentados no mesmo período.



Produtividade dos Magistrados

Data de referência: 06/2018

Órgão Julgador	Processos		Votos Proferidos		Procs. não Julgados
	Distr.	Julg.	Acordão	Decisão	
PRIMEIRA CAMARA CIVEL	329	385	273	113	1952
SEGUNDA CAMARA CIVEL	441	696	454	256	562
TERCEIRA CAMARA CIVEL	479	990	683	324	695
QUARTA CAMARA CIVEL	430	674	463	239	698
QUINTA CAMARA CIVEL	326	450	352	101	842
SEXTA CAMARA CIVEL	352	326	220	108	1761
SÉTIMA CAMARA CIVEL	385	440	245	195	1905
OITAVA CAMARA CIVEL	361	468	330	139	1617
NONA CAMARA CIVEL	467	674	564	116	1215
DÉCIMA CAMARA CIVEL	433	580	185	406	677
DÉCIMA PRIMEIRA CAMARA CIVEL	421	584	464	122	1933
DÉCIMA SEGUNDA CAMARA CIVEL	456	710	541	170	2054
DÉCIMA TERCEIRA CAMARA CIVEL	418	497	352	146	799
DÉCIMA QUARTA CAMARA CIVEL	446	693	563	137	1865
DÉCIMA QUINTA CAMARA CIVEL	415	514	355	164	1507
DÉCIMA SEXTA CAMARA CIVEL	458	690	402	294	1211
DÉCIMA SÉTIMA CAMARA CIVEL	388	773	601	190	653
DÉCIMA OITAVA CAMARA CIVEL	420	604	489	142	475
PRIMEIRA CAMARA CRIMINAL	385	465	348	147	603
SEGUNDA CAMARA CRIMINAL	456	980	558	516	1603
TERCEIRA CAMARA CRIMINAL	438	648	478	199	1339
QUARTA CAMARA CRIMINAL	417	499	353	171	1145
QUINTA CAMARA CRIMINAL	399	561	382	216	1205
SEXTA CAMARA CRIMINAL	353	360	225	154	2410
SÉTIMA CAMARA CRIMINAL	321	396	261	154	571
OITAVA CAMARA CRIMINAL	436	490	378	131	877
OE - SECRETARIA DO TRIBUNAL PLENO E ORGAO ESPECI	169	422	312	112	725
DÉCIMA NONA CAMARA CIVEL	466	858	583	279	1513
VIGÉSIMA CAMARA CIVEL	428	753	534	260	949
VIGÉSIMA PRIMEIRA CAMARA CIVEL	461	753	477	282	1406
VIGÉSIMA SEGUNDA CAMARA CIVEL	387	654	506	152	614
VIGÉSIMA TERCEIRA CAMARA CIVEL	477	601	476	136	874
VIGÉSIMA QUARTA CAMARA CIVEL	465	628	498	137	793
VIGÉSIMA QUINTA CAMARA CIVEL	498	979	802	236	539
VIGÉSIMA SEXTA CAMARA CIVEL	425	681	531	161	746
VIGÉSIMA SÉTIMA CAMARA CIVEL	518	784	550	236	1799
PRIMEIRO GRUPO DE CAMARAS CRIMINAIS	10	19	12	8	46
SEGUNDO GRUPO DE CAMARAS CRIMINAIS	12	24	10	16	33
TERCEIRO GRUPO DE CAMARAS CRIMINAIS	9	10	4	6	34
QUARTO GRUPO DE CAMARAS CRIMINAIS	9	6	0	6	27
SECAO CIVEL	112	157	53	107	298
Total	15076	22476	15867	7184	42570



Produtividade dos Magistrados

Data de referência: 06/2018

Magistrado	Processos		Votos Proferidos		Procs. não Julgados	Tempo Médio	
	Distr.	Julg.	Acordão	Decisão		Anual	Mensal
DES. ADOLPHO CORREA DE ANDRADE MELLO JUNIOR	93	148	136	12	248	49	49
DES. ADRIANA LOPES MOUTINHO DAUDT D'OLIVEIRA	84	125	94	38	266	45	45
DES. ADRIANO CELSO GUIMARAES	0	13	9	4	276	174	174
DES. AGOSTINHO TEIXEIRA DE ALMEIDA FILHO	100	51	9	42	130	38	38
DES. ALCIDES DA FONSECA NETO	95	234	183	56	55	25	25
DES. ALEXANDRE FREITAS CAMARA	100	125	71	58	206	17	17
DES. ANA MARIA PEREIRA DE OLIVEIRA	73	86	76	10	137	11	11
DES. ANDRE EMILIO RIBEIRO VON MELENTOVYTCH	97	145	108	37	328	49	49
DES. ANDRE GUSTAVO CORREA DE ANDRADE	97	141	84	57	214	54	54
DES. ANDREA FORTUNA TEIXEIRA	93	122	113	9	326	115	115
DES. ANTONIO CARLOS ARRABIDA PAES	98	164	140	24	145	22	22
DES. ANTONIO CARLOS DOS SANTOS BITENCOURT	76	96	53	43	494	128	128
DES. ANTONIO CARLOS NASCIMENTO AMADO	64	125	83	43	253	66	66
DES. ANTONIO EDUARDO FERREIRA DUARTE	69	97	65	38	198	39	39
DES. ANTONIO ILOIZIO BARROS BASTOS	85	129	80	56	139	25	25
DES. ANTONIO JAYME BOENTE	72	100	81	25	222	71	71
DES. ANTONIO JOSE FERREIRA CARVALHO	93	143	106	43	297	52	52
DES. ARTHUR NARCISO DE OLIVEIRA NETO	0	19	0	19	246	38	38
DES. AUGUSTO ALVES MOREIRA JUNIOR	82	143	87	56	626	96	96
DES. BENEDICTO ABICAIR	86	80	48	32	348	115	115
DES. BERNARDO MOREIRA GARCEZ NETO	73	126	37	93	52	11	11
DES. CAETANO ERNESTO DA FONSECA COSTA	80	59	37	22	589	91	91
DES. CAIRO ITALO FRANÇA DAVID	101	159	120	48	348	33	33
DES. CAMILO RIBEIRO RULIERE	75	76	59	17	700	168	168
DES. CARLOS AZEREDO DE ARAUJO	93	119	98	22	469	130	130
DES. CARLOS EDUARDO DA ROSA DA FONSECA PASSOS	64	89	73	24	75	2	2
DES. CARLOS EDUARDO MOREIRA DA SILVA	95	175	164	11	169	30	30
DES. CARLOS EDUARDO ROBOREDO	94	127	103	29	236	32	32
DES. CARLOS JOSE MARTINS GOMES	93	160	110	50	289	106	106
DES. CARLOS SANTOS DE OLIVEIRA	52	115	82	34	73	14	14
DES. CELSO FERREIRA FILHO	0	1	0	1	33	34	34
DES. CELSO LUIZ DE MATOS PERES	102	150	36	115	106	24	24
DES. CELSO SILVA FILHO	93	120	86	40	83	5	5
DES. CESAR FELIPE CURY	90	105	83	22	346	54	54
DES. CEZAR AUGUSTO RODRIGUES COSTA	94	139	88	51	192	29	29
DES. CHERUBIN HELCIAS SCHWARTZ JUNIOR	84	179	158	21	181	17	17
DES. CINTIA SANTAREM CARDINALI	18	7	0	7	87	6	6
DES. CLAUDIA PIRES DOS SANTOS FERREIRA	96	82	51	32	449	115	115
DES. CLAUDIA TELLES DE MENEZES	0	1	0	1	174	8	8
DES. CLAUDIO BRANDAO DE OLIVEIRA	64	85	58	27	625	108	108
DES. CLAUDIO LUIS BRAGA DELL ORTO	96	135	103	34	80	3	3
DES. CLAUDIO TAVARES DE OLIVEIRA JUNIOR	96	122	79	52	168	10	10
DES. CLEBER GHELLENSTEIN	77	189	171	18	216	37	37
DES. CONCEICAO APARECIDA MOUSNIER TEIXEIRA DE G	93	127	99	28	443	179	179
DES. CRISTINA TEREZA GAULIA	8	61	49	12	103	63	63
DES. CUSTODIO DE BARROS TOSTES	92	133	81	53	163	10	10
DES. DENISE LEVY TREDLER	99	111	73	39	285	16	16
DES. DENISE NICOLL SIMÕES	93	133	111	22	173	32	32
DES. DENISE VACCARI MACHADO PAES	99	151	94	72	126	1	1
DES. EDSON AGUIAR DE VASCONCELOS	93	206	177	30	139	27	27
DES. EDUARDO DE AZEVEDO PAIVA	105	182	136	49	150	33	33
DES. EDUARDO GUSMAO ALVES DE BRITO NETO	98	149	85	69	203	30	30
DES. ELISABETE FILIZZOLA ASSUNÇÃO	0	34	2	32	4	1	1
DES. ELISABETE ALVES DE AGUIAR	93	86	64	25	174	6	6
DES. ELTON MARTINEZ CARVALHO LEME	0	36	21	15	227	67	67



Produtividade dos Magistrados

Data de referência: 06/2018

Magistrado	Processos		Votos Proferidos		Procs. não Julgados	Tempo Médio	
	Distr.	Julg.	Acordão	Decisão		Anual	Mensal
DES. FABIO DUTRA	81	111	92	19	673	189	189
DES. FERDINALDO DO NASCIMENTO	95	137	80	59	182	21	21
DES. FERNANDO ANTONIO DE ALMEIDA	99	127	79	53	520	62	62
DES. FERNANDO CERQUEIRA CHAGAS	93	154	116	38	288	43	43
DES. FERNANDO FERNANDY FERNANDES	98	109	82	27	213	5	5
DES. FERNANDO FOCH DE LEMOS ARIGONY DA SILVA	93	251	166	86	255	167	167
DES. FLAVIA ROMANO DE REZENDE	99	183	139	46	139	19	19
DES. FLÁVIO MARCELO DE AZEVEDO HORTA FERNANDE	95	331	105	281	152	89	89
DES. FRANCISCO DE ASSIS PESSANHA FILHO	94	166	124	45	107	6	6
DES. FRANCISCO JOSE DE ASEVEDO	91	120	95	32	476	130	130
DES. GEORGIA DE CARVALHO LIMA	98	142	109	34	100	1	1
DES. GILBERTO CAMPISTA GUARINO	93	81	68	14	717	158	158
DES. GILBERTO CLOVIS FARIAS MATOS	99	166	153	13	279	61	61
DES. GILMAR AUGUSTO TEIXEIRA	91	95	82	13	107	0	0
DES. GIZELDA LEITAO TEIXEIRA	92	88	53	37	235	35	35
DES. GUARACI DE CAMPOS VIANNA	87	152	99	53	139	6	6
DES. HELENO RIBEIRO PEREIRA NUNES	65	87	58	30	123	26	26
DES. HENRIQUE CARLOS DE ANDRADE FIGUEIRA	70	75	64	14	155	55	55
DES. HORACIO DOS SANTOS RIBEIRO NETO	92	80	33	48	588	114	114
DES. INES DA TRINDADE CHAVES DE MELO	51	14	0	14	460	52	52
DES. JACQUELINE LIMA MONTENEGRO	94	109	58	54	288	63	63
DES. JAIME DIAS PINHEIRO FILHO	94	186	159	27	200	0	0
DES. JESSE TORRES PEREIRA JUNIOR	63	88	56	34	109	4	4
DES. JOAO ZIRALDO MAIA	76	100	71	29	159	24	24
DES. JOAQUIM DOMINGOS DE ALMEIDA NETO	64	75	46	31	54	7	7
DES. JOSE ACIR LESSA GIORDANI	98	79	33	47	446	79	79
DES. JOSE CARLOS MALDONADO DE CARVALHO	4	0	0	0	253		
DES. JOSE CARLOS PAES	95	159	123	39	87	0	0
DES. JOSE CARLOS VARANDA DOS SANTOS	71	57	44	13	334	47	47
DES. JOSE MUINOS PINEIRO FILHO	97	87	54	34	846	110	110
DES. JOSE ROBERTO LAGRANHA TAVORA	60	69	49	20	161	26	26
DES. JOSE ROBERTO PORTUGAL COMPASSO	94	167	131	37	270	64	64
DES. JUAREZ FERNANDES FOLHES	95	132	96	36	330	52	52
DES. KATIA MARIA AMARAL JANGUTTA	95	150	104	48	362	67	67
DES. KATYA MARIA DE PAULA MENEZES MONNERAT	68	81	49	38	109	25	25
DES. LEILA MARIA RODRIGUES PINTO DE CARVALHO E A	98	156	135	43	97	1	1
DES. LINDOLPHO MORAIS MARINHO	92	114	60	55	332	98	98
DES. LUCIA HELENA DO PASSO	96	44	17	28	304	52	52
DES. LUCIA MARIA MIGUEL DA SILVA LIMA	95	101	52	49	623	190	190
DES. LUCIANO SABOIA RINALDI DE CARVALHO	99	103	40	63	331	55	55
DES. LUCIANO SILVA BARRETO	102	128	87	49	159	10	10
DES. LUCIO DURANTE	97	161	108	54	231	39	39
DES. LUIZ FELIPE FRANCISCO	98	137	117	21	154	5	5
DES. LUIZ FERNANDO PINTO	96	165	144	29	103	4	4
DES. LUIZ HENRIQUE OLIVEIRA MARQUES	89	135	111	24	493	89	89
DES. LUIZ NORONHA DANTAS	94	110	82	40	569	92	92
DES. LUIZ ROBERTO AYOUB	97	130	97	36	47	1	1
DES. LUIZ ROLDAO DE FREITAS GOMES FILHO	94	120	80	42	83	1	1
DES. LUIZ ZVEITER	69	100	70	38	93	2	2
DES. MARCELO CASTRO ANATOCLES DA SILVA FERREIR	101	128	86	47	174	13	13
DES. MARCELO LIMA BUHATEM	100	148	100	51	200	46	46
DES. MARCIA FERREIRA ALVARENGA	100	174	131	50	82	8	8
DES. MARCIA PERRINI BODART	96	115	77	49	121	11	11
DES. MARCO ANTONIO IBRAHIM	97	166	94	82	310	92	92
DES. MARCO AURELIO BEZERRA DE MELO	95	139	74	66	162	22	22



Produtividade dos Magistrados

Data de referência: 06/2018

Magistrado	Processos		Votos Proferidos		Procs. não Julgados	Tempo Médio	
	Distr.	Julg.	Acordão	Decisão		Anual	Mensal
DES. MARCOS ALCINO DE AZEVEDO TORRES	97	152	108	44	375	93	93
DES. MARCOS ANDRE CHUT	98	93	62	34	254	30	30
DES. MARCUS HENRIQUE PINTO BASILIO	91	83	71	20	87	2	2
DES. MARGARET DE OLIVEAS VALLE DOS SANTOS	95	118	100	26	112	22	22
DES. MARIA ANGELICA GUIMARAES GUERRA GUEDES	6	0	0	0	117		
DES. MARIA AUGUSTA VAZ MONTEIRO DE FIGUEIREDO	129	239	203	37	366	42	42
DES. MARIA HELENA PINTO MACHADO	96	151	106	53	106	14	14
DES. MARIA INES DA PENHA GASPAR	58	139	66	106	3	2	2
DES. MARIA ISABEL PAES GONCALVES	98	237	151	90	36	0	0
DES. MARIA LUIZA DE FREITAS CARVALHO	82	152	126	26	252	64	64
DES. MARIA REGINA FONSECA NOVA ALVES	86	95	70	25	300	68	68
DES. MARIA SANDRA KAYAT DIREITO	95	125	86	42	143	6	6
DES. MARIANNA FUX	100	172	124	62	74	8	8
DES. MARILIA DE CASTRO NEVES VIEIRA	95	155	115	40	141	4	4
DES. MARIO ASSIS GONCALVES	100	130	96	34	258	61	61
DES. MARIO GUIMARAES NETO	89	161	141	20	616	109	109
DES. MAURICIO CALDAS LOPES	64	89	82	13	103	0	0
DES. MAURO DICKSTEIN	84	135	78	57	232	59	59
DES. MAURO PEREIRA MARTINS	31	105	77	30	119	17	17
DES. MILTON FERNANDES DE SOUZA	0	27	12	15	1	78	78
DES. MÔNICA DE FARIA SARDAS	93	110	76	36	299	76	76
DES. MÔNICA FELDMAN DE MATTOS	87	186	110	76	332	116	116
DES. MONICA MARIA COSTA DI PIERO	0	10	0	10	181	65	65
DES. MONICA TOLLEDO DE OLIVEIRA	98	127	95	38	329	51	51
DES. MURILO ANDRE KIELING CARDONA PEREIRA	95	96	84	14	162	29	29
DES. MYRIAM MEDEIROS DA FONSECA COSTA	104	161	134	31	103	27	27
DES. NAGIB SLAIBI FILHO	64	87	67	21	197	42	42
DES. NATACHA NASCIMENTO GOMES TOSTES GONÇALV	96	137	105	37	41	0	0
DES. NILDSON ARAUJO DA CRUZ	70	68	44	25	547	473	473
DES. NILZA BITAR	68	101	74	28	47	0	0
DES. NORMA SUELY FONSECA QUINTES	97	143	129	15	264	77	77
DES. ODETE KNAACK DE SOUZA	60	93	62	31	106	32	32
DES. OTAVIO RODRIGUES	62	116	107	11	102	1	1
DES. PATRICIA RIBEIRO SERRA VIEIRA	100	122	41	84	108	11	11
DES. PAULO BALDEZ	0	4	0	4	412	142	142
DES. PAULO DE TARSO NEVES	80	135	67	88	188	18	18
DES. PAULO SERGIO PRESTES DOS SANTOS	93	138	97	43	122	3	3
DES. PAULO SERGIO RANGEL DO NASCIMENTO	95	124	83	44	267	29	29
DES. PEDRO FREIRE RAGUENET	95	197	118	83	154	26	26
DES. PEDRO SARAIVA DE ANDRADE LEMOS	94	139	35	107	109	24	24
DES. PETERSON BARROSO SIMÃO	94	171	139	35	92	14	14
DES. PLINIO PINTO COELHO FILHO	93	98	77	21	742	189	189
DES. REGINA LUCIA PASSOS	88	128	89	40	234	44	44
DES. REINALDO PINTO ALBERTO FILHO	57	95	55	40	55	13	13
DES. RENATA MACHADO COTTA	95	266	148	129	29	9	9
DES. RICARDO COUTO DE CASTRO	50	65	36	29	207	94	94
DES. RICARDO RODRIGUES CARDOZO	47	70	47	24	62	13	13
DES. ROGERIO DE OLIVEIRA SOUZA	86	153	123	30	115	12	12
DES. ROSA HELENA PENNA MACEDO GUITA	97	215	158	68	599	117	117
DES. SANDRA SANTAREM CARDINALI	70	99	75	24	97	17	17
DES. SÉRGIO NOGUEIRA DE AZEREDO	92	101	70	31	867	228	228
DES. SERGIO RICARDO DE ARRUDA FERNANDES	19	69	49	20	136	17	17
DES. SERGIO SEABRA VARELLA	96	137	111	30	68	0	0
DES. SIDNEY ROSA DA SILVA	96	180	134	56	105	7	7
DES. SIRLEY ABREU BIONDI	97	120	101	19	250	13	13



Produtividade dos Magistrados

Data de referência: 06/2018

Magistrado	Processos		Votos Proferidos		Procs. não Julgados	Tempo Médio	
	Distr.	Julg.	Acordão	Decisão		Anual	Mensal
DES. SIRO DARLAN DE OLIVEIRA	99	76	35	48	155	5	5
DES. SÔNIA DE FÁTIMA DIAS	96	112	90	22	192	36	36
DES. SUELY LOPES MAGALHAES	78	71	63	8	183	5	5
DES. SUIMEI MEIRA CAVALIERI	96	163	124	53	283	72	72
DES. TERESA ANDRADE	65	78	65	13	364	140	140
DES. TEREZA CRISTINA SOBRAL BITTENCOURT SAMPAIO	80	155	71	85	42	10	10
DES. VALERIA DACHEUX NASCIMENTO	95	235	160	76	486	141	141
DES. WAGNER CINELLI DE PAULA FREITAS	99	184	135	57	74	8	8
DES. WERSON FRANCO PEREIRA RÊGO	96	173	128	55	156	29	29
DES. WILSON DO NASCIMENTO REIS	96	164	131	36	144	29	29
JDS. DES. ALVARO HENRIQUE TEIXEIRA DE ALMEIDA	49	70	53	17	132	74	74
JDS. DES. ANA CÉLIA MONTEMOR SOARES RIOS GONÇAL	93	121	100	24	92	25	25
JDS. DES. FERNANDA FERNANDES COELHO ARRABIDA P	102	201	163	40	115	13	13
JDS. DES. ISABELA PESSANHA CHAGAS	82	153	135	20	132	12	12
JDS. DES. JOÃO BATISTA DAMASCENO	91	154	126	28	226	34	34
JDS. DES. MARCELO ALMEIDA DE MORAES MARINHO	49	66	59	9	80	17	17
JDS. DES. MARIA AGLAE TEDESCO VILARDO	93	99	75	24	267	78	78
JDS. DES. MARIA CELESTE PINTO DE CASTRO JATAHY	97	127	93	35	132	5	5
JDS. DES. MARIA DA GLORIA OLIVEIRA BANDEIRA DE MEL	94	116	90	26	138	37	37
JDS. DES. REGINA LUCIA CHUQUER DE ALMEIDA COSTA	0	1	1	0	0	16	16
JDS. DES. RICARDO ALBERTO PEREIRA	95	138	109	32	86	4	4
JDS. DES. SERGIO WAJZENBERG	0	2	0	2	0	186	186
JDS. DES. TULA CORREA DE MELLO	0	1	1	0	0	467	467
Total	15076	22476	15867	7184	42570		
Média dos Tempos						51	51