




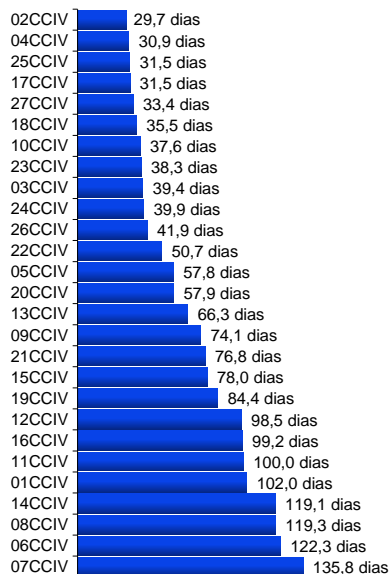
Poder Judiciário do Estado do Rio de Janeiro

**Diretoria-Geral de Apoio aos Órgãos Jurisdicionais
Departamento de Apoio ao 2º Grau de Jurisdição**

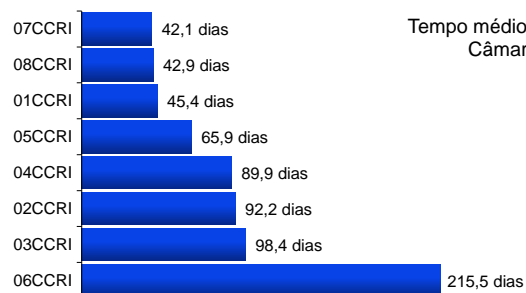
**Julho
2018**



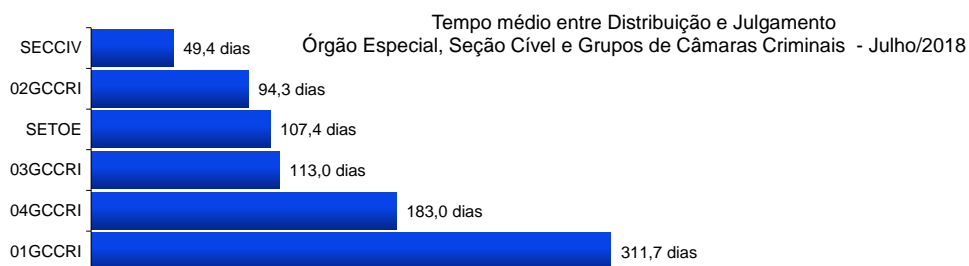
**RELATÓRIO ESTATÍSTICO MENSAL
2º GRAU DE JURISDIÇÃO**



Tempo médio entre Distribuição e Julgamento
Câmaras Cíveis - Julho/2018



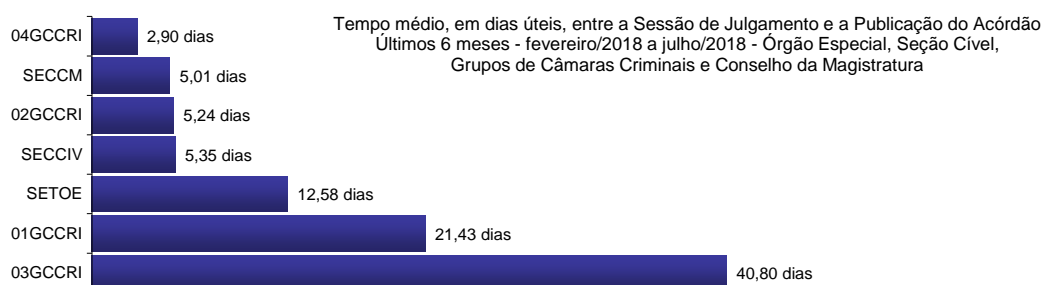
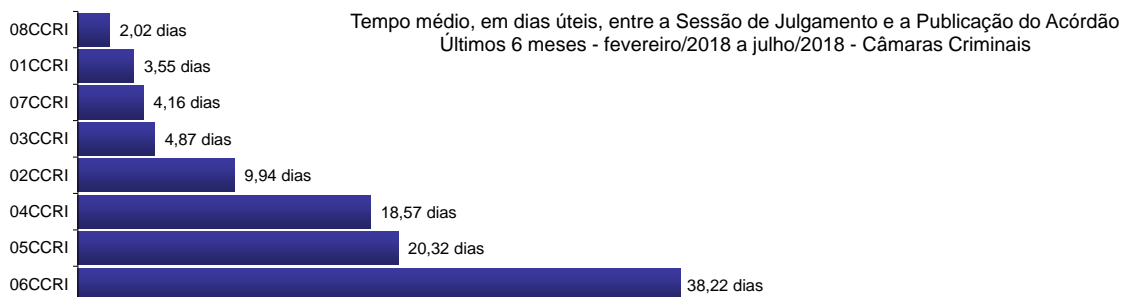
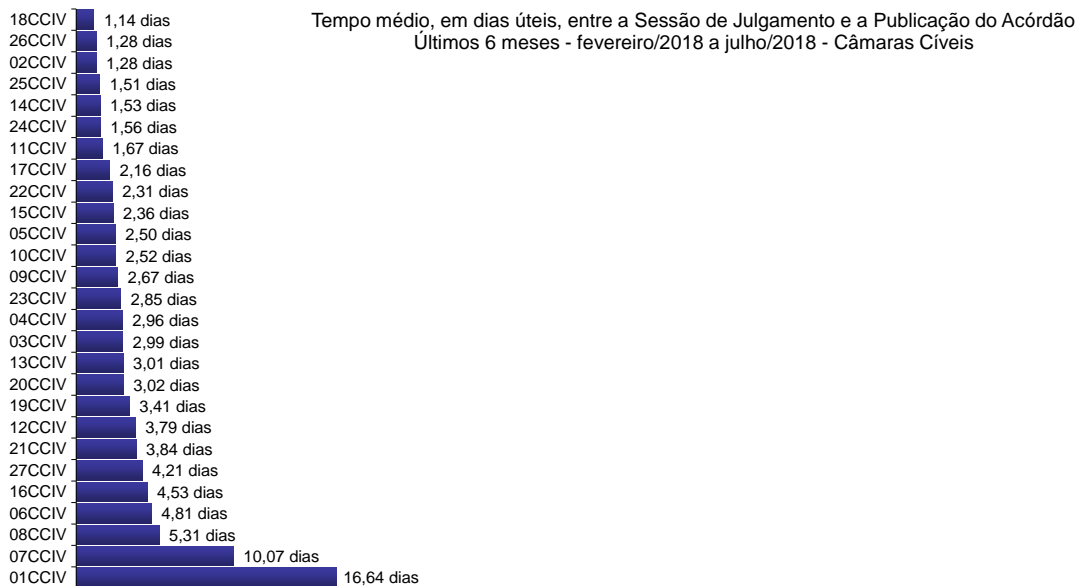
Tempo médio entre Distribuição e Julgamento
Câmaras Criminais - Julho/2018



Tempo médio entre Distribuição e Julgamento
Órgão Especial, Seção Cível e Grupos de Câmaras Criminais - Julho/2018

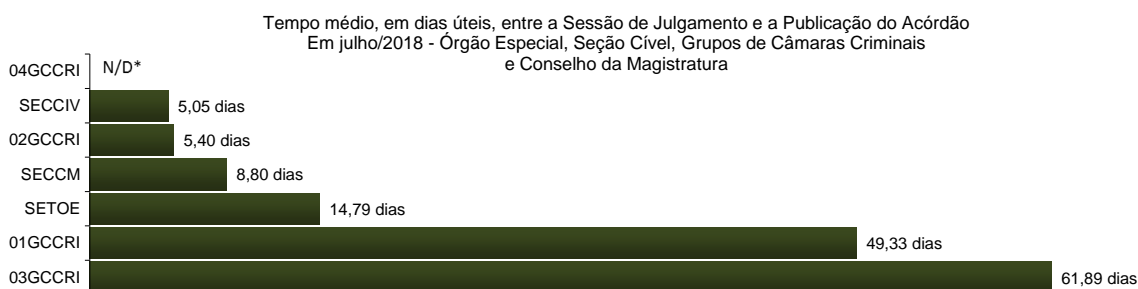

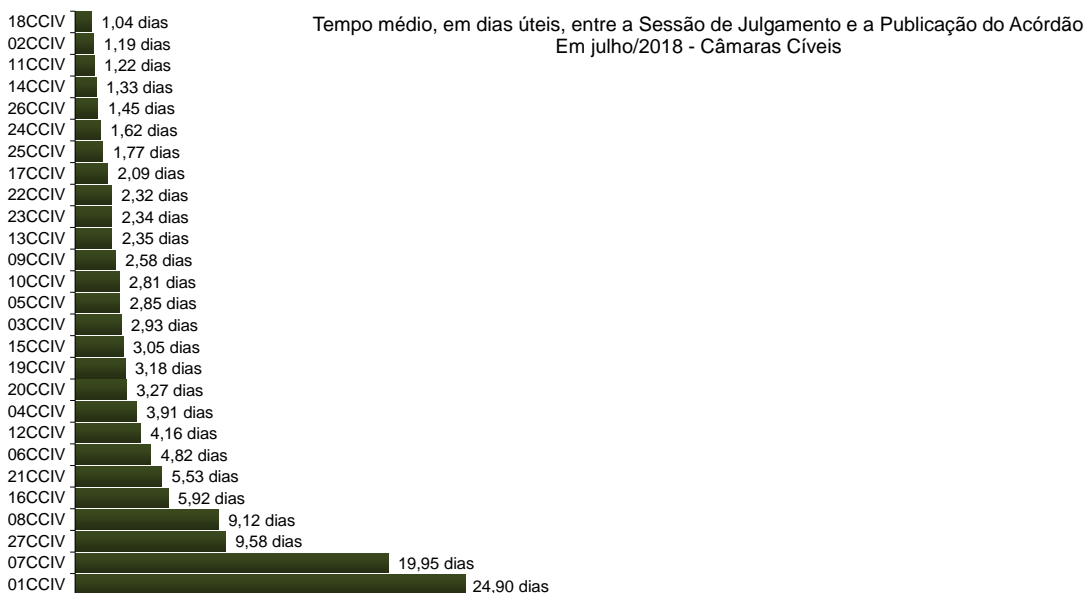
*N/D – resultado não disponível: não houve julgamento no período.

Fonte: base de dados do Sistema eJUD; dados extraídos pela DGTEC.
A estatística considera o tempo decorrido entre a distribuição ao Órgão Julgador e o primeiro julgamento do processo, abrangendo processos que tiveram seu primeiro julgamento no período de 1º a 31 de julho de 2018.



*N/D – resultado não disponível: não houve acórdão publicado no período.

Fonte: Sistema eJUD, Módulo Relatórios, Acompanhamento Meta 04/2010. O resultado compreende os acórdãos publicados **nos últimos 6 meses** (de 01/02/2018 até 31/07/2018). Em razão do decidido no processo administrativo nº 2018-0045941, este indicador, a partir do relatório de fev/18, passou a calcular o tempo médio computando **apenas os dias úteis**. Os resultados são calculados em planilha eletrônica, com base no relatório analítico do sistema, incluindo todos os acórdãos publicados, dentro e fora do prazo. A [Meta Prioritária 04/2010 do CNJ](#) determina que os tribunais lavrem e publiquem todos os acórdãos em até 10 dias (corridos) após a sessão de julgamento.

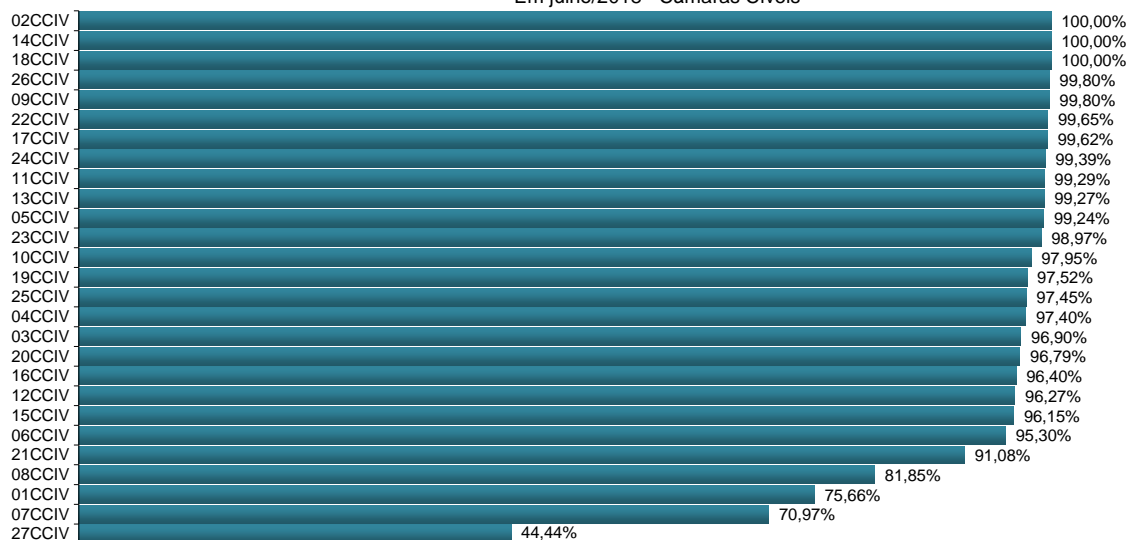


*N/D – resultado não disponível: não houve acórdão publicado no período.

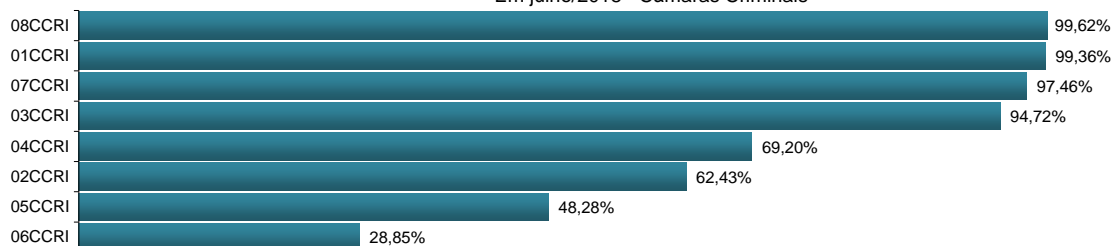
Fonte: Sistema eJUD, Módulo Relatórios, Acompanhamento Meta 04/2010. O resultado compreende os acórdãos publicados no mês (de 1º a 31/07/2018). Em razão do decidido no processo administrativo nº 2018-0045941, este indicador, a partir do relatório de fev/18, passou a calcular o tempo médio computando **apenas os dias úteis**. Os resultados são calculados em planilha eletrônica, com base no relatório analítico do sistema, incluindo todos os acórdãos publicados, dentro e fora do prazo. A [Meta Prioritária 04/2010 do CNJ](#) determina que os tribunais lavrem e publiquem todos os acórdãos em até 10 dias (corridos) após a sessão de julgamento.



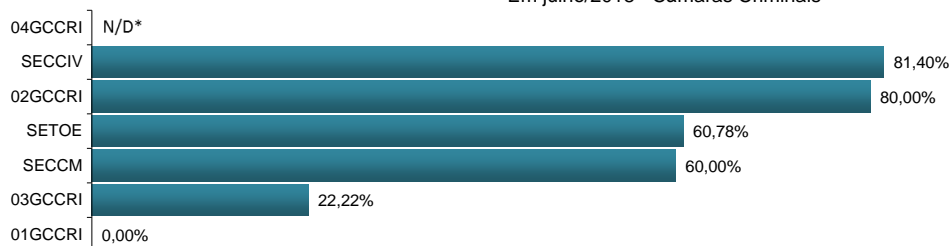
% de Acórdãos publicados em até 8 dias úteis - Cumprimento da Meta CNJ 04/2010
Em julho/2018 - Câmaras Cíveis



% de Acórdãos publicados em até 8 dias úteis - Cumprimento da Meta CNJ 04/2010
Em julho/2018 - Câmaras Criminais

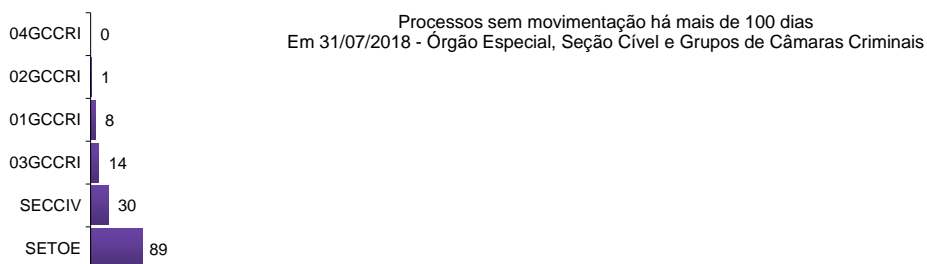
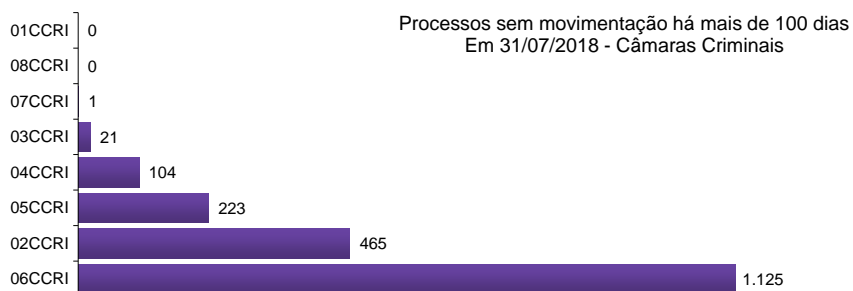
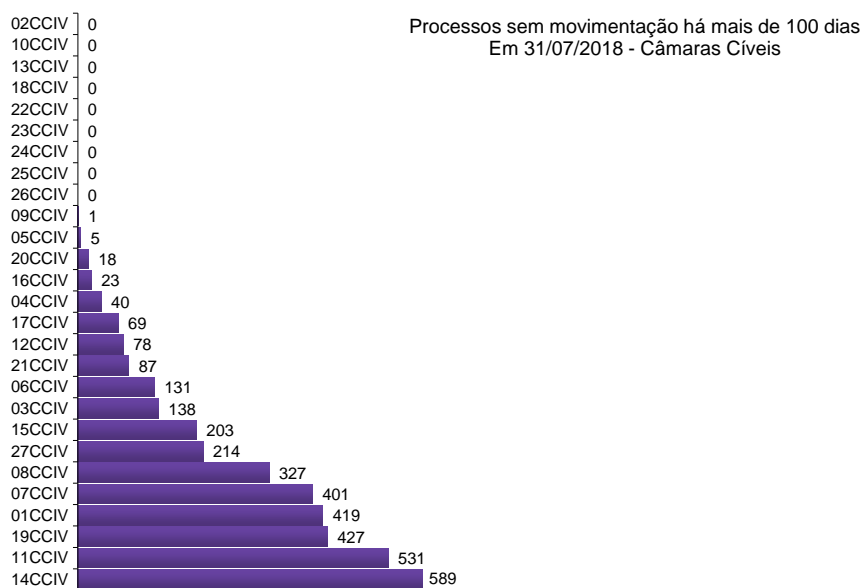


% de Acórdãos publicados em até 8 dias úteis - Cumprimento da Meta CNJ 04/2010
Em julho/2018 - Câmaras Criminais

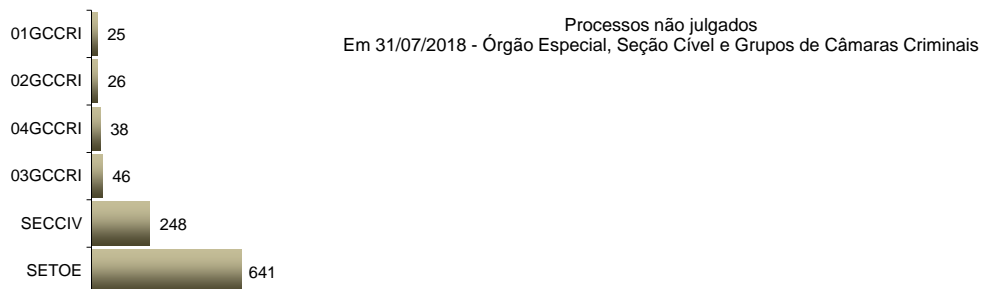
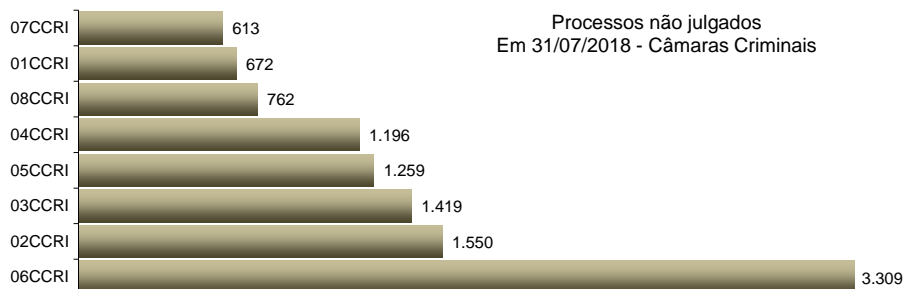
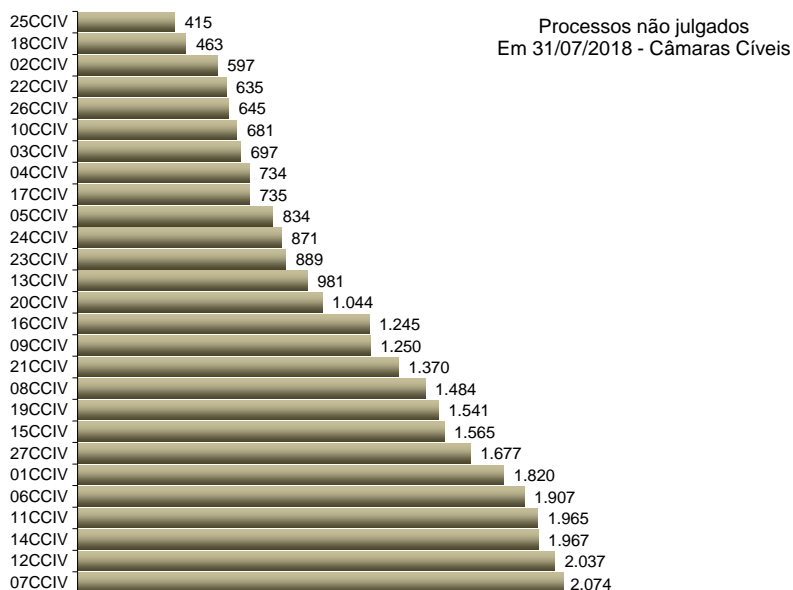


*N/D – resultado não disponível: não houve acórdão publicado no período.

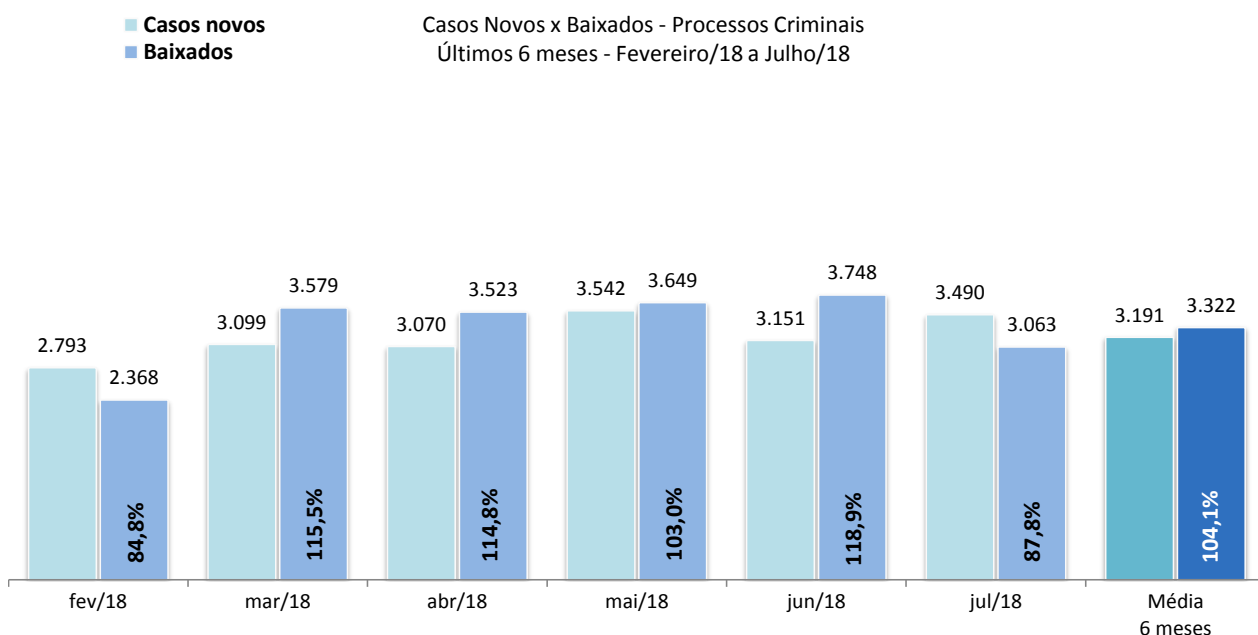
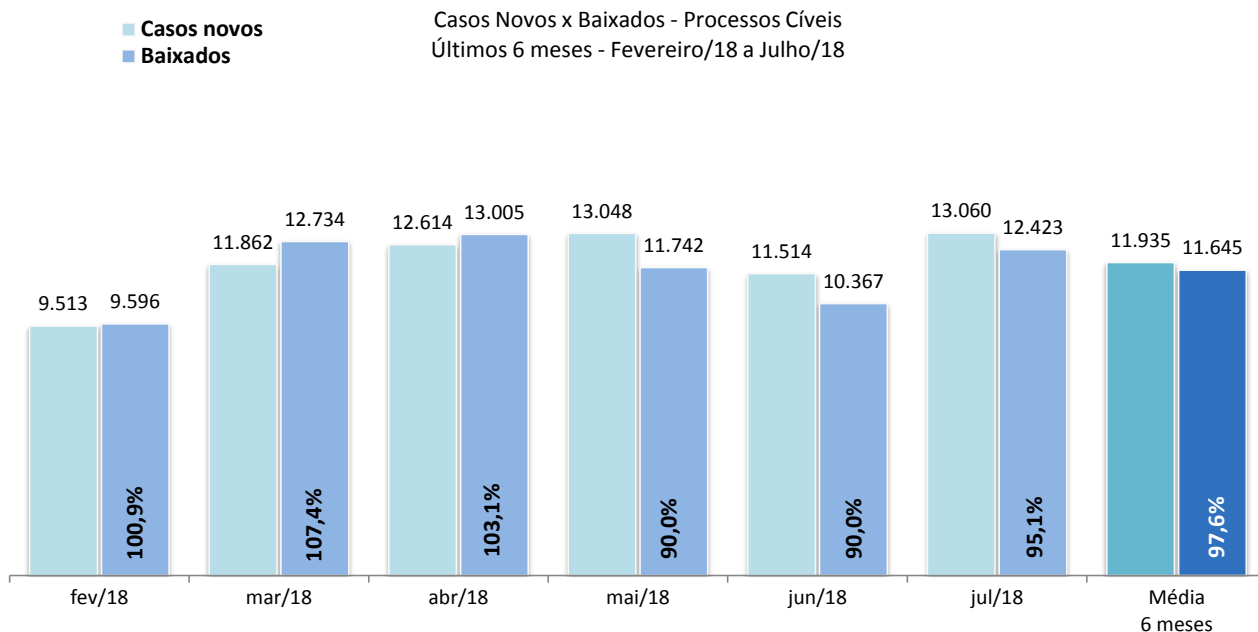
Fonte: Sistema eJUD, Módulo Relatórios, Acompanhamento Meta 04/2010. O resultado representa a proporção entre o número de acórdãos publicados no prazo de **8 dias úteis** e o total de acórdãos publicados. Este indicador se baseia na [Meta Prioritária 04/2010 do CNJ](#) (lavrar e publicar todos os acórdãos em até 10 dias após a sessão de julgamento). Em razão do decidido no processo administrativo nº 2018-0045941, a partir de fevereiro/2018 o relatório passou a considerar 8 dias úteis de prazo para a publicação de acórdãos. **A meta é considerada atingida quando o grau de cumprimento é igual ou superior a 90%.**



Fonte: base de dados do Sistema eJUD; dados extraídos pela DGTEC, conforme critérios da pergunta D01 do questionário de Produtividade de Desembargadores para o [Justiça Aberta, do CNJ](#).



Fonte: Sistema eJUD; Módulo Relatórios, Relatório Produtividade dos Magistrados, de julho/2018. O gráfico representa a quantidade de Processos não Julgados constante da tabela "Produtividade dos Magistrados" por Órgão Julgador, apresentada no final deste relatório.



Fonte: base de dados do Sistema eJUD; dados extraídos pela DGTEC, em conformidade com os critérios estabelecidos na [Resolução 76 do CNJ](#). O percentual exibido sobre o item "Baixados" representa o [índice de atendimento à demanda](#), ou seja, a relação entre o número de processos baixados e o número de casos novos apresentados no mesmo período.



Produtividade dos Magistrados

Data de referência: 07/2018

Órgão Julgador	Processos		Votos Proferidos		Procs. não Julgados
	Distr.	Julg.	Acordão	Decisão	
PRIMEIRA CAMARA CIVEL	559	554	404	159	1820
SEGUNDA CAMARA CIVEL	567	874	606	287	597
TERCEIRA CAMARA CIVEL	480	844	412	467	697
QUARTA CAMARA CIVEL	233	310	179	140	734
QUINTA CAMARA CIVEL	411	584	472	125	834
SEXTA CAMARA CIVEL	516	652	475	181	1907
SÉTIMA CAMARA CIVEL	502	545	373	173	2074
OITAVA CAMARA CIVEL	492	647	457	196	1484
NONA CAMARA CIVEL	609	806	670	143	1250
DÉCIMA CAMARA CIVEL	541	776	340	458	681
DÉCIMA PRIMEIRA CAMARA CIVEL	509	543	422	125	1965
DÉCIMA SEGUNDA CAMARA CIVEL	416	635	488	153	2037
DÉCIMA TERCEIRA CAMARA CIVEL	461	537	421	119	981
DÉCIMA QUARTA CAMARA CIVEL	524	662	536	134	1967
DÉCIMA QUINTA CAMARA CIVEL	435	549	363	189	1565
DÉCIMA SEXTA CAMARA CIVEL	358	521	325	200	1245
DÉCIMA SÉTIMA CAMARA CIVEL	497	657	475	201	735
DÉCIMA OITAVA CAMARA CIVEL	398	574	500	113	463
PRIMEIRA CAMARA CRIMINAL	514	552	403	190	672
SEGUNDA CAMARA CRIMINAL	327	625	219	500	1550
TERCEIRA CAMARA CRIMINAL	460	528	357	202	1419
QUARTA CAMARA CRIMINAL	549	631	454	226	1196
QUINTA CAMARA CRIMINAL	342	404	216	201	1259
SEXTA CAMARA CRIMINAL	554	485	306	201	3309
SÉTIMA CAMARA CRIMINAL	468	557	384	196	613
OITAVA CAMARA CRIMINAL	362	331	264	77	762
OE - SECRETARIA DO TRIBUNAL PLENO E ORGAO ESPECI	165	388	304	93	641
DÉCIMA NONA CAMARA CIVEL	604	892	590	311	1541
VIGÉSIMA CAMARA CIVEL	556	756	487	320	1044
VIGÉSIMA PRIMEIRA CAMARA CIVEL	618	956	580	381	1370
VIGÉSIMA SEGUNDA CAMARA CIVEL	359	461	338	128	635
VIGÉSIMA TERCEIRA CAMARA CIVEL	605	753	583	177	889
VIGÉSIMA QUARTA CAMARA CIVEL	644	847	634	223	871
VIGÉSIMA QUINTA CAMARA CIVEL	361	480	374	126	415
VIGÉSIMA SEXTA CAMARA CIVEL	448	635	509	134	645
VIGÉSIMA SÉTIMA CAMARA CIVEL	363	220	0	220	1677
PRIMEIRO GRUPO DE CAMARAS CRIMINAIS	7	9	0	9	25
SEGUNDO GRUPO DE CAMARAS CRIMINAIS	10	12	5	8	26
TERCEIRO GRUPO DE CAMARAS CRIMINAIS	13	9	0	9	46
QUARTO GRUPO DE CAMARAS CRIMINAIS	11	4	0	5	38
SECAO CIVEL	101	152	41	122	248
Total	16949	21957	14966	7622	43927



Produtividade dos Magistrados

Data de referência: 07/2018

Magistrado	Processos		Votos Proferidos		Procs. não Julgados	Tempo Médio	
	Distr.	Julg.	Acordão	Decisão		Anual	Mensal
DES. ADOLPHO CORREA DE ANDRADE MELLO JUNIOR	126	177	154	23	243	41	41
DES. ADRIANA LOPES MOUTINHO DAUDT D'OLIVEIRA	0	1	0	1	260	52	52
DES. ADRIANO CELSO GUIMARAES	83	120	99	21	349	194	194
DES. AGOSTINHO TEIXEIRA DE ALMEIDA FILHO	113	49	29	22	208	39	39
DES. ALCIDES DA FONSECA NETO	108	142	71	76	72	25	25
DES. ALEXANDRE FREITAS CAMARA	128	193	149	46	214	23	23
DES. ANDRE EMILIO RIBEIRO VON MELENTOVYTCH	127	184	126	58	332	51	51
DES. ANDRE GUSTAVO CORREA DE ANDRADE	124	105	57	49	288	52	52
DES. ANDREA FORTUNA TEIXEIRA	116	113	94	20	360	120	120
DES. ANTONIO CARLOS ARRABIDA PAES	127	132	98	34	186	13	13
DES. ANTONIO CARLOS DOS SANTOS BITENCOURT	112	48	0	48	567	81	81
DES. ANTONIO CARLOS NASCIMENTO AMADO	23	30	15	15	255	51	51
DES. ANTONIO EDUARDO FERREIRA DUARTE	85	112	82	38	198	51	51
DES. ANTONIO ILOIZIO BARROS BASTOS	52	82	46	38	139	28	28
DES. ANTONIO JAYME BOENTE	86	83	63	26	234	63	63
DES. ANTONIO JOSE FERREIRA CARVALHO	0	22	18	4	271	69	69
DES. ARTHUR NARCISO DE OLIVEIRA NETO	121	154	127	27	254	75	75
DES. AUGUSTO ALVES MOREIRA JUNIOR	47	125	75	53	588	114	114
DES. BENEDICTO ABICAIR	119	190	131	61	350	108	108
DES. BERNARDO MOREIRA GARCEZ NETO	85	126	34	97	59	10	10
DES. CAETANO ERNESTO DA FONSECA COSTA	124	103	71	32	638	119	119
DES. CAIRO ITALO FRANÇA DAVID	140	115	65	53	397	27	27
DES. CAMILO RIBEIRO RULIERE	102	83	67	18	734	177	177
DES. CARLOS AZEREDO DE ARAUJO	130	176	143	35	463	128	128
DES. CARLOS EDUARDO DA ROSA DA FONSECA PASSOS	83	96	85	26	89	3	3
DES. CARLOS EDUARDO MOREIRA DA SILVA	126	142	112	31	190	29	29
DES. CARLOS EDUARDO ROBOREDO	127	121	82	54	265	26	26
DES. CARLOS JOSE MARTINS GOMES	111	162	131	31	307	112	112
DES. CARLOS SANTOS DE OLIVEIRA	85	126	90	39	67	9	9
DES. CELSO LUIZ DE MATOS PERES	125	188	71	119	126	24	24
DES. CELSO SILVA FILHO	106	166	122	49	68	6	6
DES. CESAR FELIPE CURY	127	86	67	19	407	68	68
DES. CEZAR AUGUSTO RODRIGUES COSTA	127	185	100	88	211	37	37
DES. CHERUBIN HELCIAS SCHWARTZ JUNIOR	127	199	162	40	192	13	13
DES. CINTIA SANTAREM CARDINALI	105	181	141	41	97	17	17
DES. CLAUDIA PIRES DOS SANTOS FERREIRA	124	159	108	51	470	102	102
DES. CLAUDIA TELLES DE MENEZES	122	174	148	33	173	37	37
DES. CLAUDIO BRANDAO DE OLIVEIRA	83	125	97	28	624	110	110
DES. CLAUDIO LUIS BRAGA DELL ORTO	0	66	66	4	36	4	4
DES. CLEBER GHELLENSTEIN	124	175	149	29	231	31	31
DES. CONCEICAO APARECIDA MOUSNIER TEIXEIRA DE G	124	163	139	24	479	150	150
DES. CRISTINA TEREZA GAULIA	5	5	0	5	99	26	26
DES. CUSTODIO DE BARROS TOSTES	125	165	96	76	159	11	11
DES. DENISE LEVY TREDLER	123	145	97	50	311	18	18
DES. DENISE NICOLL SIMÕES	11	86	68	19	126	29	29
DES. DENISE VACCARI MACHADO PAES	44	105	51	58	96	2	2
DES. EDSON AGUIAR DE VASCONCELOS	115	145	103	45	165	22	22
DES. EDUARDO DE AZEVEDO PAIVA	112	196	167	33	135	33	33
DES. EDUARDO GUSMAO ALVES DE BRITO NETO	0	4	0	4	196	40	40
DES. ELISABETE FILIZZOLA ASSUNÇÃO	0	36	0	36	4	2	2
DES. ELISABETE ALVES DE AGUIAR	124	110	75	40	200	3	3
DES. ELTON MARTINEZ CARVALHO LEME	0	5	0	5	228	135	135
DES. FABIO DUTRA	85	117	109	8	664	166	166
DES. FERDINALDO DO NASCIMENTO	122	176	113	66	196	25	25
DES. FERNANDO ANTONIO DE ALMEIDA	125	126	85	46	550	71	71



Produtividade dos Magistrados

Data de referência: 07/2018

Magistrado	Processos Distr.	Julg.	Votos Proferidos Acordão	Decisão	Procs. não Julgados	Tempo Médio Anual	Mensal
DES. FERNANDO CERQUEIRA CHAGAS	127	144	101	43	310	38	38
DES. FERNANDO FERNANDY FERNANDES	124	191	161	31	197	5	5
DES. FERNANDO FOCH DE LEMOS ARIGONY DA SILVA	123	315	132	184	201	108	108
DES. FLAVIA ROMANO DE REZENDE	128	163	125	40	154	15	15
DES. FLÁVIO MARCELO DE AZEVEDO HORTA FERNANDE	128	299	33	317	135	75	75
DES. FRANCISCO DE ASSIS PESSANHA FILHO	125	164	114	54	132	7	7
DES. FRANCISCO JOSE DE ASEVEDO	96	121	104	33	463	127	127
DES. GABRIEL DE OLIVEIRA ZEFIRO	88	153	108	46	107	23	23
DES. GEORGIA DE CARVALHO LIMA	125	164	106	60	124	3	3
DES. GILBERTO CAMPISTA GUARINO	127	106	91	16	763	155	155
DES. GILBERTO CLOVIS FARIAS MATOS	122	113	98	15	317	52	52
DES. GILMAR AUGUSTO TEIXEIRA	126	96	74	25	139	0	0
DES. GIZELDA LEITAO TEIXEIRA	130	125	75	55	265	35	35
DES. GUARACI DE CAMPOS VIANNA	126	212	124	90	153	7	7
DES. HELENO RIBEIRO PEREIRA NUNES	83	101	73	31	142	29	29
DES. HENRIQUE CARLOS DE ANDRADE FIGUEIRA	79	110	103	11	158	59	59
DES. HORACIO DOS SANTOS RIBEIRO NETO	0	48	13	35	548	103	103
DES. INES DA TRINDADE CHAVES DE MELO	126	179	140	40	496	128	128
DES. JACQUELINE LIMA MONTENEGRO	124	143	96	48	312	68	68
DES. JAIME DIAS PINHEIRO FILHO	129	182	154	29	210	0	0
DES. JESSE TORRES PEREIRA JUNIOR	86	127	91	37	114	5	5
DES. JOAO ZIRALDO MAIA	123	157	106	55	174	28	28
DES. JOAQUIM DOMINGOS DE ALMEIDA NETO	89	98	60	42	66	4	4
DES. JOSE ACIR LESSA GIORDANI	0	2	0	2	430	142	142
DES. JOSE CARLOS PAES	28	58	40	18	91	0	0
DES. JOSE CARLOS VARANDA DOS SANTOS	88	137	127	12	295	48	48
DES. JOSE MUINOS PINEIRO FILHO	114	98	46	54	887	108	108
DES. JOSE ROBERTO LAGRANHA TAVORA	58	87	52	36	153	36	36
DES. JOSE ROBERTO PORTUGAL COMPASSO	124	166	137	31	286	63	63
DES. JUAREZ FERNANDES FOLHES	124	165	127	39	357	65	65
DES. KATIA MARIA AMARAL JANGUTTA	75	155	115	47	319	62	62
DES. KATYA MARIA DE PAULA MENEZES MONNERAT	92	100	72	33	128	18	18
DES. LEILA MARIA RODRIGUES PINTO DE CARVALHO E A	130	140	115	38	114	0	0
DES. LINDOLPHO MORAIS MARINHO	126	136	79	59	362	98	98
DES. LUCIA HELENA DO PASSO	124	51	19	32	396	103	103
DES. LUCIA MARIA MIGUEL DA SILVA LIMA	61	111	63	50	601	172	172
DES. LUCIANO SABOIA RINALDI DE CARVALHO	107	122	91	31	360	58	58
DES. LUCIANO SILVA BARRETO	17	42	27	15	146	13	13
DES. LUCIO DURANTE	108	139	97	44	238	32	32
DES. LUIZ FELIPE FRANCISCO	127	165	149	16	167	7	7
DES. LUIZ HENRIQUE OLIVEIRA MARQUES	129	227	203	28	469	84	84
DES. LUIZ NORONHA DANTAS	125	92	60	46	620	80	80
DES. LUIZ ROBERTO AYOUB	125	158	118	43	69	1	1
DES. LUIZ ROLDAO DE FREITAS GOMES FILHO	126	158	119	40	105	1	1
DES. LUIZ ZVEITER	93	110	78	42	93	1	1
DES. MARCELO CASTRO ANATOCLES DA SILVA FERREIR	145	108	56	58	244	12	12
DES. MARCELO LIMA BUHATEM	0	17	0	17	188	68	68
DES. MARCIA FERREIRA ALVARENGA	126	168	120	54	97	7	7
DES. MARCIA PERRINI BODART	122	137	98	56	140	13	13
DES. MARCO ANTONIO IBRAHIM	0	20	0	20	296	88	88
DES. MARCO AURELIO BEZERRA DE MELO	0	23	0	23	138	22	22
DES. MARCOS ALCINO DE AZEVEDO TORRES	0	13	0	13	352	57	57
DES. MARCOS ANDRE CHUT	129	124	101	24	298	29	29
DES. MARCUS HENRIQUE PINTO BASILIO	124	115	82	44	111	1	1
DES. MARGARET DE OLIVAES VALLE DOS SANTOS	126	145	115	42	124	19	19



Produtividade dos Magistrados

Data de referência: 07/2018

Magistrado	Processos		Votos Proferidos		Procs. não Julgados	Tempo Médio	
	Distr.	Julg.	Acordão	Decisão		Anual	Mensal
DES. MARIA ANGELICA GUIMARAES GUERRA GUEDES	109	142	106	43	138	12	12
DES. MARIA AUGUSTA VAZ MONTEIRO DE FIGUEIREDO	118	232	213	21	290	32	32
DES. MARIA HELENA PINTO MACHADO	55	104	67	41	96	12	12
DES. MARIA INES DA PENHA GASPAR	73	142	63	123	7	2	2
DES. MARIA ISABEL PAES GONCALVES	106	228	130	111	34	0	0
DES. MARIA REGINA FONSECA NOVA ALVES	129	163	94	70	319	67	67
DES. MARIA SANDRA KAYAT DIREITO	127	161	118	53	144	6	6
DES. MARILIA DE CASTRO NEVES VIEIRA	129	203	139	68	147	4	4
DES. MARIO ASSIS GONCALVES	0	24	0	24	237	20	20
DES. MARIO GUIMARAES NETO	103	138	109	29	609	118	118
DES. MAURICIO CALDAS LOPES	85	73	66	11	115	0	0
DES. MAURO DICKSTEIN	128	193	113	82	243	74	74
DES. MAURO PEREIRA MARTINS	0	2	0	2	117	24	24
DES. MILTON FERNANDES DE SOUZA	0	17	3	14	1	77	77
DES. MÔNICA DE FARIA SARDAS	127	123	90	33	332	59	59
DES. MÔNICA FELDMAN DE MATTOS	123	217	84	134	308	55	55
DES. MONICA TOLLEDO DE OLIVEIRA	60	87	63	26	323	65	65
DES. MURILO ANDRE KIELING CARDONA PEREIRA	122	152	122	30	163	19	19
DES. MYRIAM MEDEIROS DA FONSECA COSTA	129	104	67	39	161	18	18
DES. NAGIB SLAIBI FILHO	84	78	64	14	235	41	41
DES. NATACHA NASCIMENTO GOMES TOSTES GONÇALV	128	175	127	55	50	0	0
DES. NILDSON ARAUJO DA CRUZ	88	89	46	45	570	317	317
DES. NILZA BITAR	83	101	74	28	62	0	0
DES. NORMA SUELY FONSECA QUINTES	118	200	180	20	221	45	45
DES. ODETE KNAACK DE SOUZA	27	51	24	27	92	32	32
DES. PATRICIA RIBEIRO SERRA VIEIRA	131	147	53	100	113	9	9
DES. PAULO BALDEZ	0	41	17	24	386	93	93
DES. PAULO DE TARSO NEVES	127	160	51	146	221	19	19
DES. PAULO SERGIO PRESTES DOS SANTOS	128	187	124	66	131	3	3
DES. PAULO SERGIO RANGEL DO NASCIMENTO	131	155	102	61	299	33	33
DES. PEDRO FREIRE RAGUENET	123	197	119	78	154	27	27
DES. PEDRO SARAIVA DE ANDRADE LEMOS	121	187	57	139	111	28	28
DES. PETERSON BARROSO SIMÃO	129	141	100	42	134	14	14
DES. PLINIO PINTO COELHO FILHO	126	156	139	17	750	279	279
DES. REGINA LUCIA PASSOS	125	145	99	47	256	31	31
DES. REINALDO PINTO ALBERTO FILHO	0	5	0	6	47	17	17
DES. RENATA MACHADO COTTA	106	260	108	185	31	8	8
DES. RICARDO COUTO DE CASTRO	69	100	64	36	221	85	85
DES. RICARDO RODRIGUES CARDOZO	63	89	64	27	77	14	14
DES. ROGERIO DE OLIVEIRA SOUZA	124	156	134	23	136	15	15
DES. ROSA HELENA PENNA MACEDO GUITA	0	3	3	0	591	189	189
DES. ROSITA MARIA DE OLIVEIRA NETTO	113	86	76	10	759	170	170
DES. SANDRA SANTAREM CARDINALI	85	132	101	31	94	17	17
DES. SÉRGIO NOGUEIRA DE AZEREDO	129	102	64	38	927	196	196
DES. SERGIO RICARDO DE ARRUDA FERNANDES	129	121	69	53	178	25	25
DES. SERGIO SEABRA VARELLA	109	145	116	33	71	0	0
DES. SIDNEY ROSA DA SILVA	92	126	93	36	123	6	6
DES. SIRLEY ABREU BIONDI	125	113	95	18	286	9	9
DES. SIRO DARLAN DE OLIVEIRA	125	110	73	46	162	4	4
DES. SÔNIA DE FÁTIMA DIAS	124	174	132	43	171	36	36
DES. SUELY LOPES MAGALHAES	120	125	116	12	184	6	6
DES. SUIMEI MEIRA CAVALIERI	126	142	97	51	299	41	41
DES. TERESA ANDRADE	70	52	38	15	405	150	150
DES. TEREZA CRISTINA SOBRAL BITTENCOURT SAMPAIO	130	118	0	118	61	7	7
DES. VALERIA DACHEUX NASCIMENTO	127	179	114	66	491	140	140



Produtividade dos Magistrados

Data de referência: 07/2018

Magistrado	Processos		Votos Proferidos		Procs. não Julgados	Tempo Médio	
	Distr.	Julg.	Acordão	Decisão		Anual	Mensal
DES. WAGNER CINELLI DE PAULA FREITAS	132	183	128	63	101	9	9
DES. WERSON FRANCO PEREIRA RÊGO	127	127	72	62	187	38	38
DES. WILSON DO NASCIMENTO REIS	0	6	0	6	137	13	13
JDS. DES. ALVARO HENRIQUE TEIXEIRA DE ALMEIDA	36	69	45	25	111	66	66
JDS. DES. ANA CÉLIA MONTEMOR SOARES RIOS GONÇAL	106	121	81	43	110	18	18
JDS. DES. FERNANDA FERNANDES COELHO ARRABIDA P	126	111	75	36	97	3	3
JDS. DES. ISABELA PESSANHA CHAGAS	123	139	128	11	163	11	11
JDS. DES. JOÃO BATISTA DAMASCENO	0	12	0	12	221	49	49
JDS. DES. KEYLA BLANK DE CNOP	0	3	3	0	0	161	161
JDS. DES. MARCELO ALMEIDA DE MORAES MARINHO	60	83	75	8	83	10	10
JDS. DES. MARIA AGLAE TEDESCO VILARDO	124	123	84	40	304	70	70
JDS. DES. MARIA CELESTE PINTO DE CASTRO JATAHY	19	51	40	11	81	4	4
JDS. DES. MARIA DA GLORIA OLIVEIRA BANDEIRA DE MEL	116	130	96	34	166	38	38
JDS. DES. MARIA TERESA PONTES GAZINEU	0	1	0	1	1	494	494
JDS. DES. RICARDO ALBERTO PEREIRA	120	145	123	24	108	4	4
Total	16949	21957	14966	7622	43927		
Média dos Tempos						52	52