




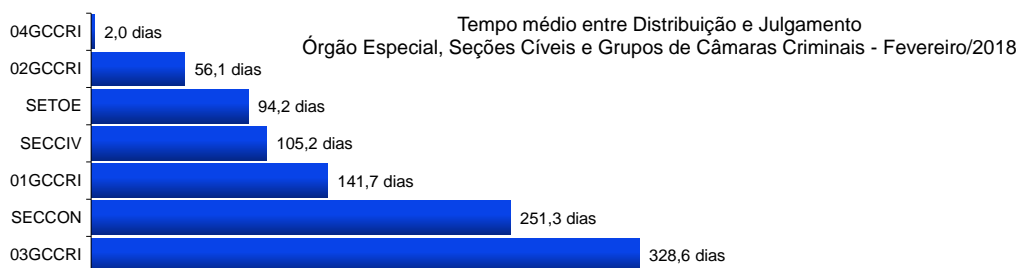
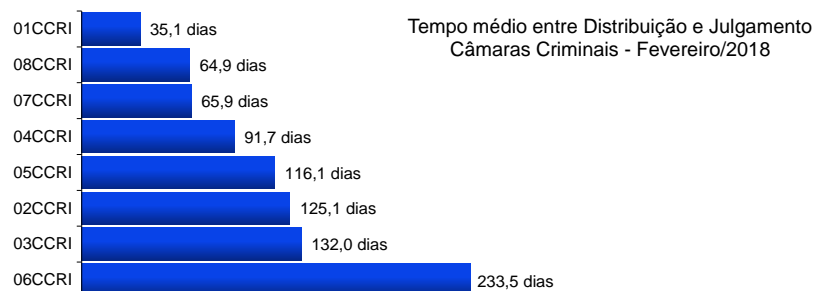
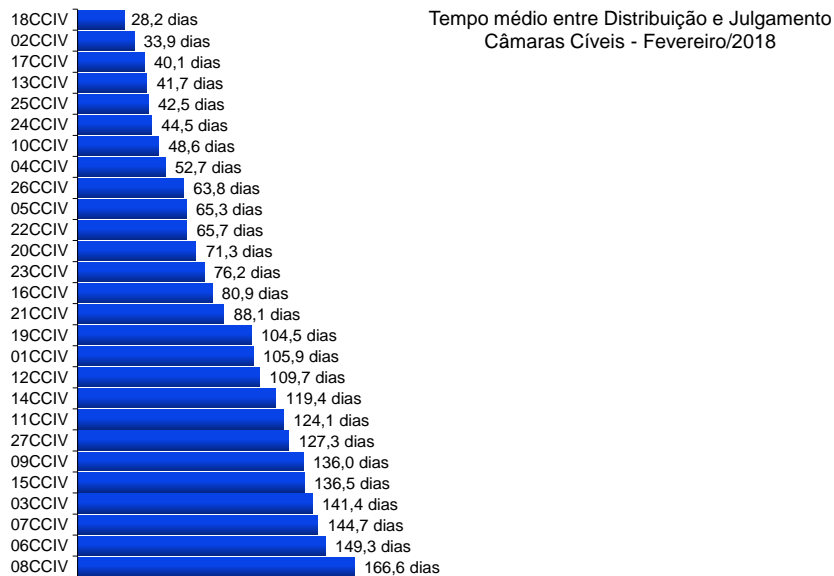
**Poder Judiciário do Estado do Rio de Janeiro**

**Diretoria-Geral de Apoio aos Órgãos Jurisdicionais  
Departamento de Apoio ao 2º Grau de Jurisdição**

**Fevereiro  
2018**

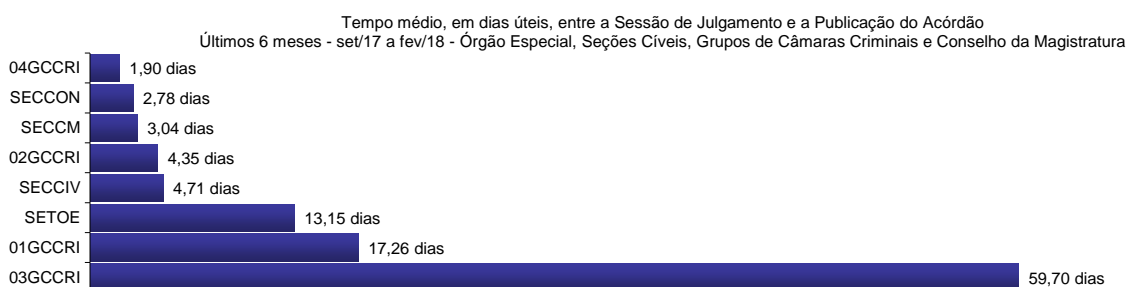
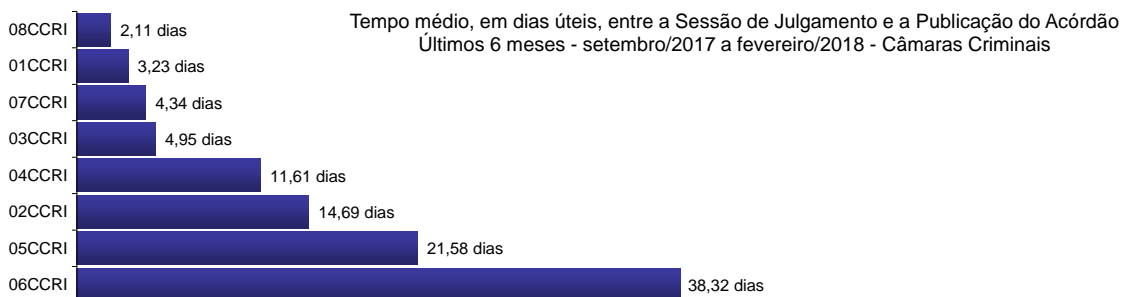
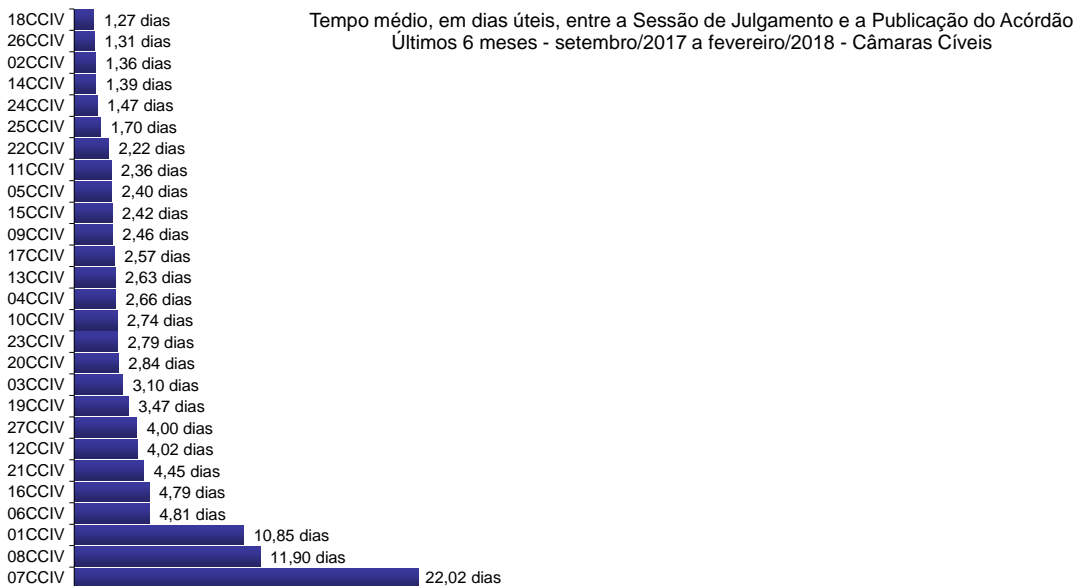


**RELATÓRIO ESTATÍSTICO MENSAL  
2º GRAU DE JURISDIÇÃO**



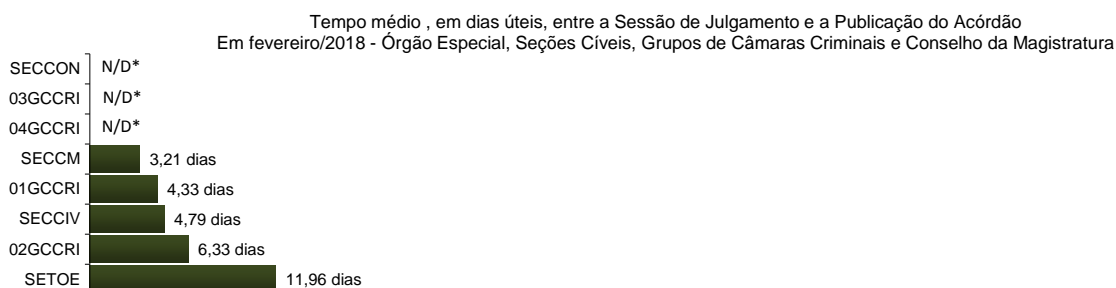
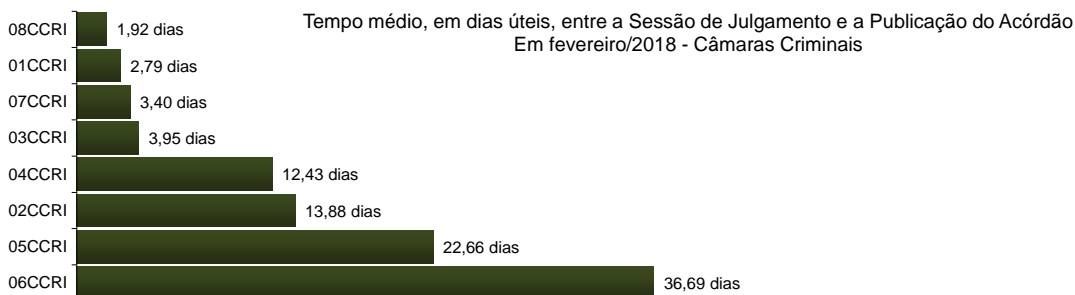
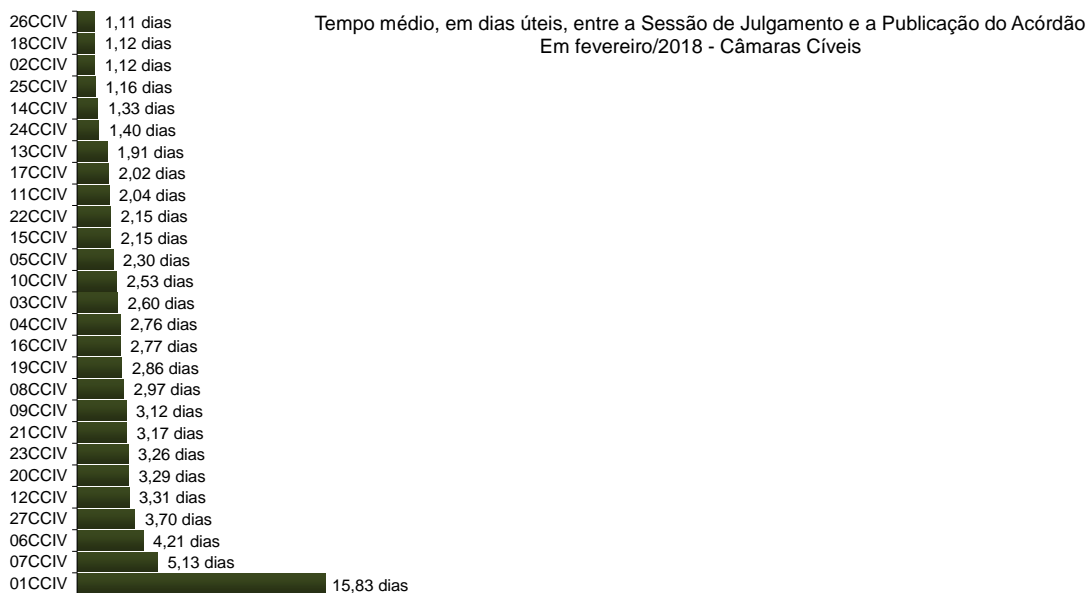
\*N/D – resultado não disponível: não houve julgamento no período.

Fonte: base de dados do Sistema eJUD; dados extraídos pela DGTEC.  
A estatística considera o tempo decorrido entre a distribuição ao Órgão Julgador e o primeiro julgamento do processo, abrangendo processos que tiveram seu primeiro julgamento no período de 1º a 28 de fevereiro de 2018.



\*N/D – resultado não disponível: não houve acórdão publicado no período.

Fonte: Sistema eJUD, Módulo Relatórios, Acompanhamento Meta 04/2010. O resultado compreende os acórdãos publicados **nos últimos 6 meses** (de 01/09/2017 até 28/02/2018). Em razão do decidido no processo administrativo nº 2018-0045941, este indicador, a partir do relatório de fev/18, passou a calcular o tempo médio computando **apenas os dias úteis**. Os resultados são calculados em planilha eletrônica, com base no relatório analítico do sistema, incluindo todos os acórdãos publicados, dentro e fora do prazo. A [Meta Prioritária 04/2010 do CNJ](#) determina que os tribunais lavrem e publiquem todos os acórdãos em até 10 dias (corridos) após a sessão de julgamento.



\*N/D – resultado não disponível: não houve acórdão publicado no período.

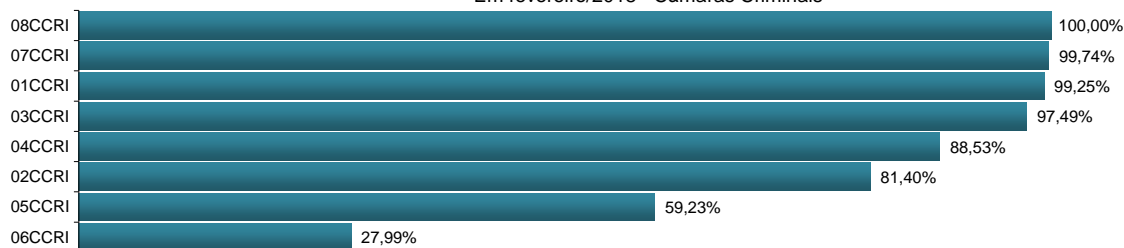
Fonte: Sistema eJUD, Módulo Relatórios, Acompanhamento Meta 04/2010. O resultado compreende os acórdãos publicados no mês (de 1º a 28/02/2018). Em razão do decidido no processo administrativo nº 2018-0045941, este indicador, a partir do relatório de fev/18, passou a calcular o tempo médio computando **apenas os dias úteis**. Os resultados são calculados em planilha eletrônica, com base no relatório analítico do sistema, incluindo todos os acórdãos publicados, dentro e fora do prazo. A [Meta Prioritária 04/2010 do CNJ](#) determina que os tribunais lavrem e publiquem todos os acórdãos em até 10 dias (corridos) após a sessão de julgamento.



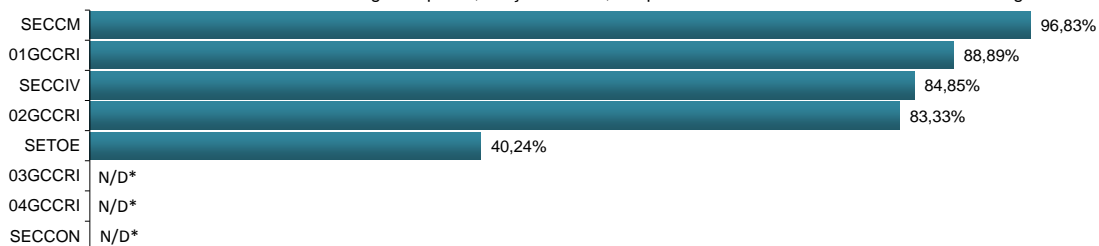
% de Acórdãos publicados em até 8 dias úteis - Cumprimento da Meta CNJ 04/2010  
Em fevereiro/2018 - Câmaras Cíveis



% de Acórdãos publicados em até 8 dias úteis- Cumprimento da Meta CNJ 04/2010  
Em fevereiro/2018 - Câmaras Criminais

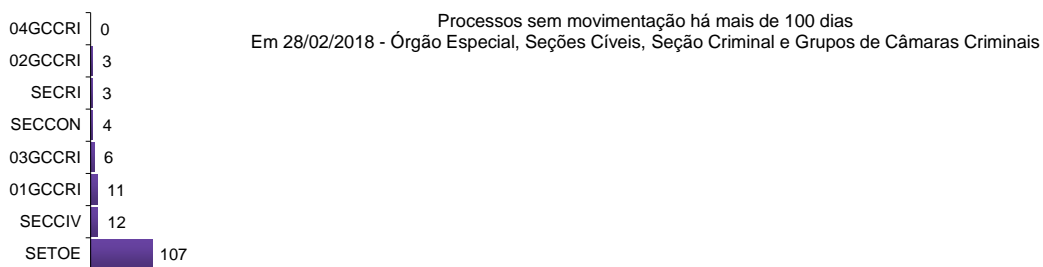
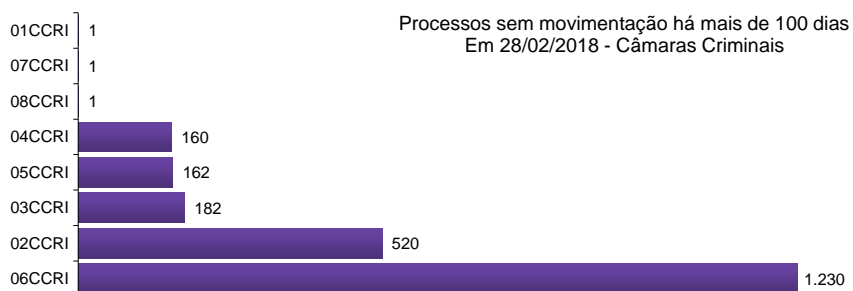
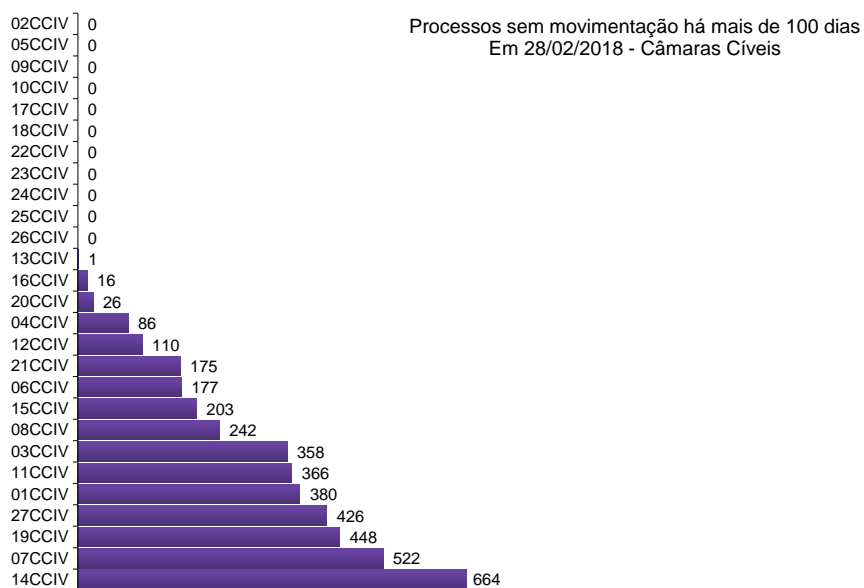


% de Acórdãos publicados em até 8 dias úteis - Cumprimento da Meta CNJ 04/2010  
Em fevereiro/2018 - Órgão Especial, Seções Cíveis, Grupos de Câmaras Criminais e Conselho da Magistratura

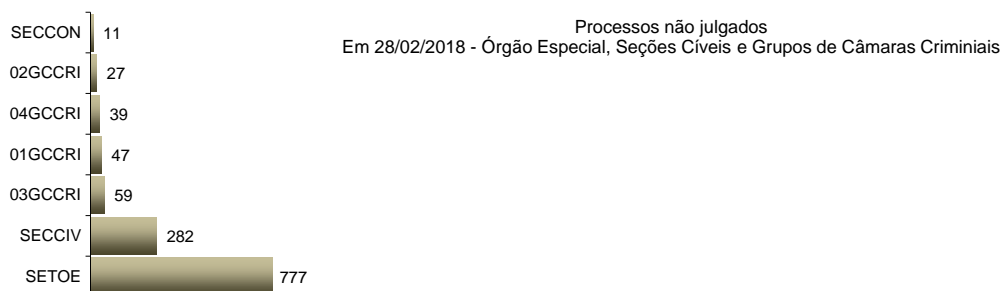
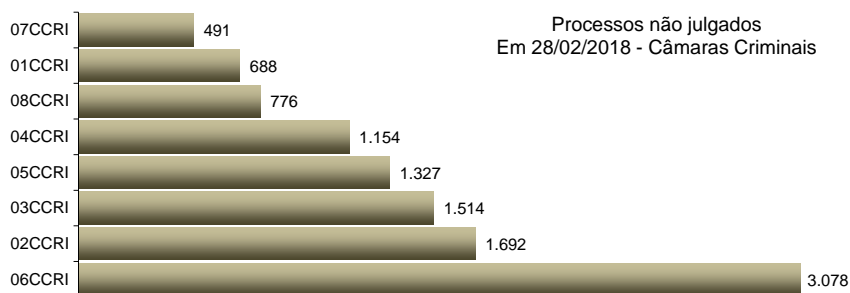
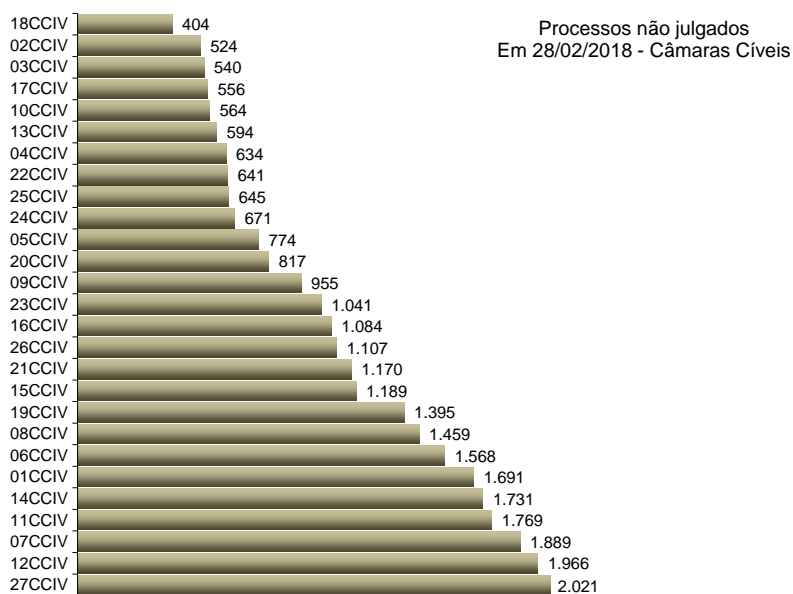


\*N/D – resultado não disponível: não houve acórdão publicado no período.

Fonte: Sistema eJUD, Módulo Relatórios, Acompanhamento Meta 04/2010. O resultado representa a proporção entre o número de acórdãos publicados no prazo de **8 dias úteis** e o total de acórdãos publicados. Este indicador se baseia na [Meta Prioritária 04/2010 do CNJ](#) (lavrar e publicar todos os acórdãos em até 10 dias após a sessão de julgamento). Em razão do decidido no processo administrativo nº 2018-0045941, a partir de fevereiro/2018 o relatório passou a considerar 8 dias úteis de prazo para a publicação de acórdãos. **A meta é considerada atingida quando o grau de cumprimento é igual ou superior a 90%.**



Fonte: base de dados do Sistema eJUD; dados extraídos pela DGTEC, conforme critérios da pergunta D01 do questionário de Produtividade de Desembargadores para o [Justiça Aberta, do CNJ](#).

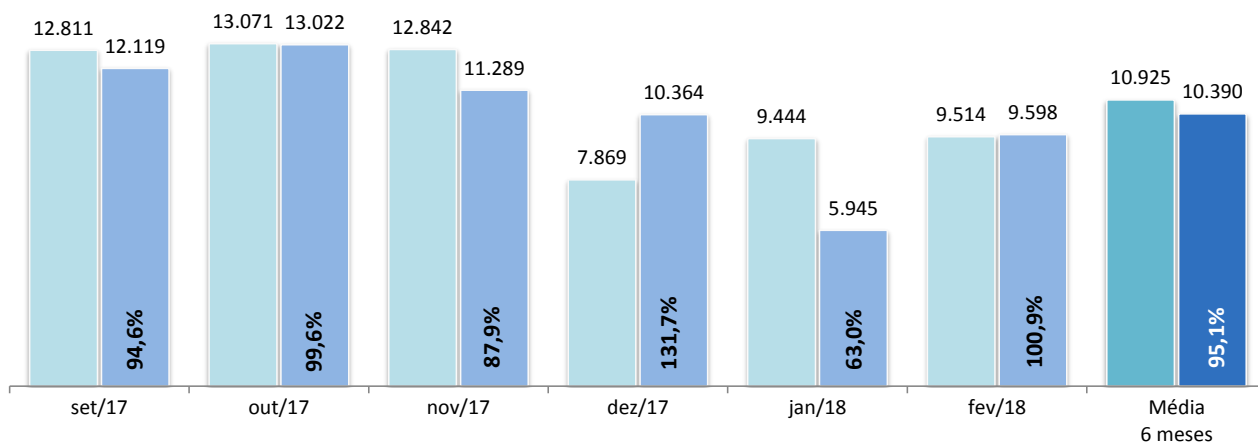


Fonte: Sistema eJUD; Módulo Relatórios, Relatório Produtividade dos Magistrados, de fevereiro/2018. O gráfico representa a quantidade de Processos não Julgados constante da tabela "Produtividade dos Magistrados" por Órgão Julgador, apresentada no final deste relatório.



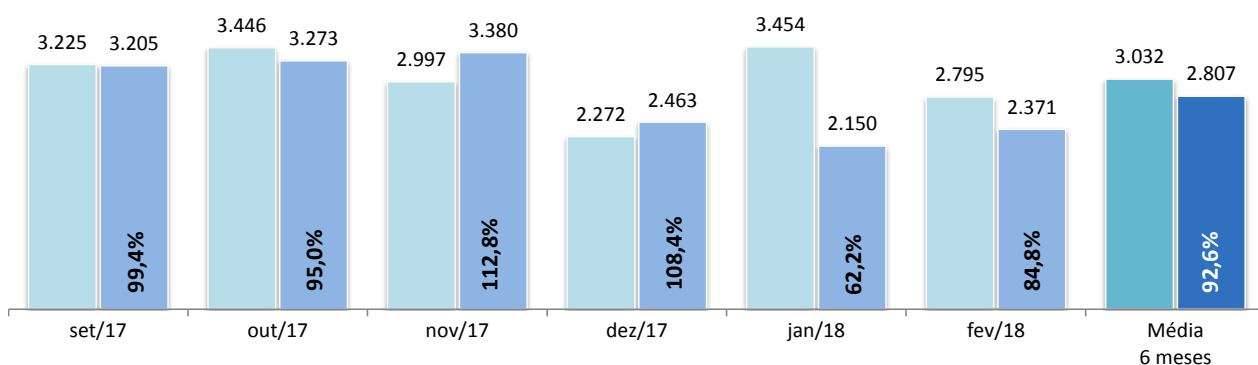
■ Casos novos  
■ Baixados

Casos Novos x Baixados - Processos Cíveis  
Últimos 6 meses - Setembro/17 a Fevereiro/18



■ Casos novos  
■ Baixados

Casos Novos x Baixados - Processos Criminais  
Últimos 6 meses - Setembro/17 a Fevereiro/18



Fonte: base de dados do Sistema eJUD; dados extraídos pela DGTEC, em conformidade com os critérios estabelecidos na [Resolução 76 do CNJ](#). O percentual exibido sobre o item "Baixados" representa o [índice de atendimento à demanda](#), ou seja, a relação entre o número de processos baixados e o número de casos novos apresentados no mesmo período.





**Produtividade dos Magistrados**

Data de referência: 02/2018

Órgão Julgador	Processos		Votos Proferidos		Procs. não Julgados
	Distr.	Julg.	Acordão	Decisão	
PRIMEIRA CAMARA CIVEL	402	578	391	188	1691
SEGUNDA CAMARA CIVEL	407	650	426	233	524
TERCEIRA CAMARA CIVEL	325	625	365	264	540
QUARTA CAMARA CIVEL	390	595	433	176	634
QUINTA CAMARA CIVEL	353	450	335	124	774
SEXTA CAMARA CIVEL	302	593	452	141	1568
SÉTIMA CAMARA CIVEL	346	424	299	127	1889
OITAVA CAMARA CIVEL	307	584	441	146	1459
NONA CAMARA CIVEL	305	673	584	89	955
DÉCIMA CAMARA CIVEL	312	482	221	264	564
DÉCIMA PRIMEIRA CAMARA CIVEL	352	656	552	109	1769
DÉCIMA SEGUNDA CAMARA CIVEL	420	457	350	108	1966
DÉCIMA TERCEIRA CAMARA CIVEL	280	458	344	119	594
DÉCIMA QUARTA CAMARA CIVEL	358	613	496	127	1731
DÉCIMA QUINTA CAMARA CIVEL	199	411	322	95	1189
DÉCIMA SEXTA CAMARA CIVEL	234	411	226	188	1084
DÉCIMA SÉTIMA CAMARA CIVEL	408	675	518	161	556
DÉCIMA OITAVA CAMARA CIVEL	354	554	433	138	404
PRIMEIRA CAMARA CRIMINAL	286	341	240	111	688
SEGUNDA CAMARA CRIMINAL	410	972	436	635	1692
TERCEIRA CAMARA CRIMINAL	382	668	496	188	1514
QUARTA CAMARA CRIMINAL	344	517	367	168	1154
QUINTA CAMARA CRIMINAL	389	496	345	161	1327
SEXTA CAMARA CRIMINAL	344	313	195	125	3078
SÉTIMA CAMARA CRIMINAL	309	601	460	158	491
OITAVA CAMARA CRIMINAL	382	635	532	128	776
OE - SECRETARIA DO TRIBUNAL PLENO E ORGAO ESPECI	187	316	195	122	777
DÉCIMA NONA CAMARA CIVEL	363	623	388	239	1395
VIGÉSIMA CAMARA CIVEL	350	689	463	255	817
VIGÉSIMA PRIMEIRA CAMARA CIVEL	331	461	312	150	1170
VIGÉSIMA SEGUNDA CAMARA CIVEL	360	787	659	134	641
VIGÉSIMA TERCEIRA CAMARA CIVEL	383	1172	1037	139	1041
VIGÉSIMA QUARTA CAMARA CIVEL	420	888	669	226	671
VIGÉSIMA QUINTA CAMARA CIVEL	493	954	766	235	645
VIGÉSIMA SEXTA CAMARA CIVEL	305	893	775	124	1107
VIGÉSIMA SÉTIMA CAMARA CIVEL	377	1288	1007	283	2021
PRIMEIRO GRUPO DE CAMARAS CRIMINAIS	4	17	11	8	47
SEGUNDO GRUPO DE CAMARAS CRIMINAIS	5	9	0	9	27
TERCEIRO GRUPO DE CAMARAS CRIMINAIS	3	21	16	5	59
QUARTO GRUPO DE CAMARAS CRIMINAIS	7	3	0	3	39
SECAO CIVEL	158	87	31	60	282
SECAO CIVEL DO CONSUMIDOR	0	6	0	6	11
<b>Total</b>	<b>12646</b>	<b>22646</b>	<b>16588</b>	<b>6469</b>	<b>41361</b>



**Produtividade dos Magistrados**

Data de referência: 02/2018

Magistrado	Processos		Votos Proferidos		Procs. não Julgados	Tempo Médio	
	Distr.	Julg.	Acordão	Decisão		Anual	Mensal
DES. ADOLPHO CORREA DE ANDRADE MELLO JUNIOR	80	202	187	15	230	43	49
DES. ADRIANA LOPES MOUTINHO DAUDT D'OLIVEIRA	81	145	112	38	277	51	55
DES. ADRIANO CELSO GUIMARAES	57	107	95	13	555	255	207
DES. ALCIDES DA FONSECA NETO	83	171	105	73	46	50	30
DES. ALEXANDRE FREITAS CAMARA	85	114	79	35	147	13	9
DES. ANA MARIA PEREIRA DE OLIVEIRA	13	5	0	5	235	18	51
DES. ANDRE EMILIO RIBEIRO VON MELENTOVYTCH	74	93	66	27	337	48	59
DES. ANDRE GUSTAVO CORREA DE ANDRADE	70	92	21	72	216	52	66
DES. ANDREA FORTUNA TEIXEIRA	76	87	59	28	225	137	99
DES. ANTONIO CARLOS ARRABIDA PAES	44	132	110	23	161	25	22
DES. ANTONIO CARLOS DOS SANTOS BITENCOURT	68	159	95	64	826	143	136
DES. ANTONIO CARLOS NASCIMENTO AMADO	59	112	85	28	290	73	75
DES. ANTONIO EDUARDO FERREIRA DUARTE	64	120	89	32	188	39	48
DES. ANTONIO ILOIZIO BARROS BASTOS	83	110	66	47	89	21	20
DES. ANTONIO JAYME BOENTE	59	56	39	20	260	56	31
DES. ANTONIO JOSE FERREIRA CARVALHO	81	151	104	55	283	43	49
DES. ARTHUR NARCISO DE OLIVEIRA NETO	85	216	179	37	272	59	74
DES. AUGUSTO ALVES MOREIRA JUNIOR	83	98	73	25	619	155	139
DES. BENEDICTO ABICAIR	84	152	117	35	260	120	98
DES. BERNARDO MOREIRA GARCEZ NETO	60	106	23	84	50	8	10
DES. CAETANO ERNESTO DA FONSECA COSTA	74	121	112	9	540	94	103
DES. CAIRO ITALO FRANÇA DAVID	80	123	90	37	422	41	36
DES. CAMILO RIBEIRO RULIERE	84	104	73	31	616	224	183
DES. CARLOS AZEREDO DE ARAUJO	86	298	272	26	351	125	129
DES. CARLOS EDUARDO DA ROSA DA FONSECA PASSOS	52	84	66	23	70	2	4
DES. CARLOS EDUARDO MOREIRA DA SILVA	86	137	120	18	186	21	28
DES. CARLOS EDUARDO ROBOREDO	82	158	127	40	268	32	21
DES. CARLOS JOSE MARTINS GOMES	0	18	0	18	318	105	86
DES. CARLOS SANTOS DE OLIVEIRA	48	130	105	28	86	9	9
DES. CELSO LUIZ DE MATOS PERES	72	109	39	71	93	17	24
DES. CELSO SILVA FILHO	74	133	95	40	62	5	3
DES. CESAR FELIPE CURY	83	219	203	19	300	78	59
DES. CEZAR AUGUSTO RODRIGUES COSTA	84	181	115	67	151	26	26
DES. CHERUBIN HELCIAS SCHWARTZ JUNIOR	84	84	50	35	269	33	18
DES. CINTIA SANTAREM CARDINALI	89	214	171	44	112	15	17
DES. CLAUDIA PIRES DOS SANTOS FERREIRA	74	125	93	32	359	111	107
DES. CLAUDIA TELLES DE MENEZES	74	83	63	21	154	18	22
DES. CLAUDIO BRANDAO DE OLIVEIRA	57	38	28	10	644	161	160
DES. CLAUDIO DE MELLO TAVARES	0	1	1	0	47	77	50
DES. CLAUDIO LUIS BRAGA DELL ORTO	87	140	112	34	66	6	4
DES. CLAUDIO TAVARES DE OLIVEIRA JUNIOR	80	120	88	39	156	14	13
DES. CLEBER GHELLENSTEIN	85	174	148	26	201	24	27
DES. CONCEICAO APARECIDA MOUSNIER TEIXEIRA DE G	84	156	130	26	414	162	124
DES. CRISTINA TEREZA GAULIA	4	26	15	11	110	68	51
DES. CUSTODIO DE BARROS TOSTES	84	142	76	66	128	66	24
DES. DENISE LEVY TREDLER	84	126	88	38	276	12	15
DES. DENISE NICOLL SIMÕES	88	116	87	31	143	31	31
DES. DENISE VACCARI MACHADO PAES	70	52	28	29	111	2	1
DES. EDSON AGUIAR DE VASCONCELOS	74	93	63	30	126	27	16
DES. EDUARDO DE AZEVEDO PAIVA	84	129	94	37	160	29	34
DES. EDUARDO GUSMAO ALVES DE BRITO NETO	9	10	0	10	150	19	34
DES. ELISABETE FILIZZOLA ASSUNÇÃO	0	83	5	78	22	2	1
DES. ELIZABETE ALVES DE AGUIAR	82	113	94	25	133	5	6
DES. ELTON MARTINEZ CARVALHO LEME	85	69	42	27	198	156	65
DES. FABIO DUTRA	81	105	81	24	622	190	182



**Produtividade dos Magistrados**

Data de referência: 02/2018

Magistrado	Processos		Votos Proferidos		Procs. não Julgados	Tempo Médio	
	Distr.	Julg.	Acordão	Decisão		Anual	Mensal
DES. FERDINALDO DO NASCIMENTO	79	147	87	64	178	27	23
DES. FERNANDO ANTONIO DE ALMEIDA	80	88	50	39	548	50	42
DES. FERNANDO CERQUEIRA CHAGAS	88	214	182	33	308	46	57
DES. FERNANDO FERNANDY FERNANDES	82	117	98	20	195	4	3
DES. FERNANDO FOCH DE LEMOS ARIGONY DA SILVA	71	229	157	72	256	152	149
DES. FLAVIA ROMANO DE REZENDE	82	225	197	31	105	16	19
DES. FLÁVIO MARCELO DE AZEVEDO HORTA FERNANDE	80	433	99	401	108	63	67
DES. FRANCISCO DE ASSIS PESSANHA FILHO	84	147	113	39	72	2	3
DES. FRANCISCO JOSE DE ASEVEDO	72	112	74	41	519	82	92
DES. GABRIEL DE OLIVEIRA ZEFIRO	60	115	83	33	105	18	16
DES. GEORGIA DE CARVALHO LIMA	86	174	110	66	89	3	3
DES. GILBERTO CAMPISTA GUARINO	84	103	94	9	682	138	178
DES. GILBERTO CLOVIS FARIAS MATOS	88	103	93	12	305	46	72
DES. GILMAR AUGUSTO TEIXEIRA	57	165	157	11	107	0	0
DES. GIZELDA LEITAO TEIXEIRA	74	94	67	29	183	31	19
DES. GUARACI DE CAMPOS VIANNA	49	117	69	49	143	5	7
DES. HELENO RIBEIRO PEREIRA NUNES	56	85	60	29	136	34	40
DES. HENRIQUE CARLOS DE ANDRADE FIGUEIRA	53	112	103	13	190	76	65
DES. HORACIO DOS SANTOS RIBEIRO NETO	8	114	93	21	440	114	163
DES. INES DA TRINDADE CHAVES DE MELO	34	20	0	20	456	72	14
DES. JACQUELINE LIMA MONTENEGRO	0	1	0	1	187	42	96
DES. JAIME DIAS PINHEIRO FILHO	85	119	107	12	229	4	1
DES. JESSE TORRES PEREIRA JUNIOR	81	118	83	35	126	3	6
DES. JOAO ZIRALDO MAIA	81	112	79	38	194	15	18
DES. JOAQUIM DOMINGOS DE ALMEIDA NETO	58	95	62	35	64	10	12
DES. JOSE ACIR LESSA GIORDANI	85	135	124	11	367	139	72
DES. JOSE CARLOS MALDONADO DE CARVALHO	74	101	74	27	239	26	28
DES. JOSE CARLOS PAES	75	104	74	35	72	1	1
DES. JOSE CARLOS VARANDA DOS SANTOS	87	110	106	5	292	40	43
DES. JOSE MUINOS PINEIRO FILHO	59	57	24	34	846	88	57
DES. JOSE ROBERTO LAGRANHA TAVORA	61	109	70	41	140	28	21
DES. JOSE ROBERTO PORTUGAL COMPASSO	87	158	125	33	251	48	65
DES. JUAREZ FERNANDES FOLHES	84	120	80	40	226	36	45
DES. KATIA MARIA AMARAL JANGUTTA	85	144	93	56	376	51	67
DES. KATYA MARIA DE PAULA MENEZES MONNERAT	18	42	27	15	135	19	36
DES. LEILA MARIA RODRIGUES PINTO DE CARVALHO E A	30	57	26	35	27	0	0
DES. LINDOLPHO MORAIS MARINHO	83	146	83	65	255	84	80
DES. LUCIA MARIA MIGUEL DA SILVA LIMA	84	97	69	28	496	149	128
DES. LUCIANO SABOIA RINALDI DE CARVALHO	86	110	90	21	380	39	48
DES. LUCIANO SILVA BARRETO	77	79	59	21	132	30	37
DES. LUCIO DURANTE	70	105	65	40	197	57	58
DES. LUIZ FERNANDO PINTO	85	167	146	27	90	1	2
DES. LUIZ FERNANDO RIBEIRO DE CARVALHO	0	5	0	5	101	17	38
DES. LUIZ HENRIQUE OLIVEIRA MARQUES	68	51	26	26	478	118	118
DES. LUIZ NORONHA DANTAS	83	50	37	16	520	110	35
DES. LUIZ ROBERTO AYOUB	76	104	72	32	68	0	0
DES. LUIZ ROLDAO DE FREITAS GOMES FILHO	86	159	120	41	55	3	1
DES. LUIZ ZVEITER	62	86	52	39	100	1	2
DES. MARCELO CASTRO ANATOCLES DA SILVA FERREIR	80	136	86	50	235	26	20
DES. MARCELO LIMA BUHATEM	85	192	143	49	175	48	47
DES. MARCIA FERREIRA ALVARENGA	85	147	110	37	75	8	7
DES. MARCIA PERRINI BODART	59	91	61	37	118	12	11
DES. MARCO ANTONIO IBRAHIM	86	116	76	41	294	80	118
DES. MARCO AURELIO BEZERRA DE MELO	79	131	79	54	146	22	22
DES. MARCOS ALCINO DE AZEVEDO TORRES	91	190	164	24	329	33	57



Produtividade dos Magistrados

Data de referência: 02/2018

Magistrado	Processos		Votos Proferidos		Procs. não Julgados	Tempo Médio	
	Distr.	Julg.	Acordão	Decisão		Anual	Mensal
DES. MARCOS ANDRE CHUT	89	284	268	16	253	53	47
DES. MARCUS HENRIQUE PINTO BASILIO	80	72	46	27	122	2	2
DES. MARGARET DE OLIVARES VALLE DOS SANTOS	83	136	97	39	74	17	14
DES. MARIA ANGELICA GUIMARAES GUERRA GUEDES	84	162	131	36	80	10	14
DES. MARIA AUGUSTA VAZ MONTEIRO DE FIGUEIREDO	142	136	135	1	178	54	92
DES. MARIA HELENA PINTO MACHADO	82	174	144	35	94	9	11
DES. MARIA INES DA PENHA GASPAR	58	123	59	86	5	1	1
DES. MARIA ISABEL PAES GONCALVES	72	156	86	77	47	0	0
DES. MARIA LUIZA DE FREITAS CARVALHO	75	351	338	13	338	75	93
DES. MARIA REGINA FONSECA NOVA ALVES	68	149	110	40	206	36	32
DES. MARIA SANDRA KAYAT DIREITO	75	109	84	28	130	2	3
DES. MARIANNA FUX	90	144	94	54	80	18	8
DES. MARILIA DE CASTRO NEVES VIEIRA	89	175	133	42	113	6	5
DES. MARIO ASSIS GONCALVES	66	64	34	30	117	59	57
DES. MARIO GUIMARAES NETO	84	15	0	15	616	84	91
DES. MAURICIO CALDAS LOPES	51	72	68	8	78	0	0
DES. MAURO DICKSTEIN	66	108	63	45	221	54	56
DES. MAURO PEREIRA MARTINS	59	133	93	43	122	18	16
DES. MILTON FERNANDES DE SOUZA	0	29	4	25	2	33	57
DES. MÔNICA DE FARIA SARDAS	42	62	45	17	227	86	64
DES. MÔNICA FELDMAN DE MATTOS	0	91	26	65	315	194	228
DES. MONICA TOLLEDO DE OLIVEIRA	83	123	93	32	333	59	50
DES. MURILO ANDRE KIELING CARDONA PEREIRA	95	175	159	17	186	32	27
DES. MYRIAM MEDEIROS DA FONSECA COSTA	87	123	91	34	121	14	18
DES. NAGIB SLAIBI FILHO	59	75	42	33	236	36	35
DES. NATACHA NASCIMENTO GOMES TOSTES GONÇALV	76	198	174	28	47	0	0
DES. NILDSON ARAUJO DA CRUZ	55	51	25	26	638	470	389
DES. NILZA BITAR	60	104	75	32	67	0	0
DES. NORMA SUELY FONSECA QUINTES	87	202	161	42	208	86	74
DES. ODETE KNAACK DE SOUZA	60	147	119	30	118	30	33
DES. OTAVIO RODRIGUES	46	119	109	10	97	1	1
DES. PATRICIA RIBEIRO SERRA VIEIRA	32	48	16	32	72	11	8
DES. PAULO BALDEZ	83	118	90	28	454	72	88
DES. PAULO DE TARSO NEVES	82	133	63	92	244	9	15
DES. PAULO SERGIO PRESTES DOS SANTOS	86	115	63	52	123	2	2
DES. PAULO SERGIO RANGEL DO NASCIMENTO	81	139	93	48	284	35	21
DES. PEDRO FREIRE RAGUENET	74	164	108	57	183	22	29
DES. PEDRO SARAIVA DE ANDRADE LEMOS	66	106	32	74	101	21	19
DES. PETERSON BARROSO SIMÃO	67	123	83	40	102	11	9
DES. PLINIO PINTO COELHO FILHO	31	77	60	17	688	204	227
DES. REGINA LUCIA PASSOS	29	61	52	9	240	34	31
DES. REINALDO PINTO ALBERTO FILHO	55	91	57	37	54	11	20
DES. RENATA MACHADO COTTA	83	202	93	113	39	7	8
DES. RICARDO COUTO DE CASTRO	62	75	54	22	176	101	78
DES. RICARDO RODRIGUES CARDOZO	37	55	36	22	61	23	24
DES. ROGERIO DE OLIVEIRA SOUZA	86	202	183	19	130	13	14
DES. ROSA HELENA PENNA MACEDO GUITA	82	143	101	43	626	180	223
DES. ROSITA MARIA DE OLIVEIRA NETTO	71	60	51	9	670	136	163
DES. SANDRA SANTAREM CARDINALI	57	181	149	32	99	15	18
DES. SÉRGIO NOGUEIRA DE AZEREDO	70	60	34	26	762	212	126
DES. SERGIO RICARDO DE ARRUDA FERNANDES	83	128	87	42	144	18	22
DES. SERGIO SEABRA VARELLA	88	124	95	36	68	0	0
DES. SIDNEY ROSA DA SILVA	84	152	118	41	109	5	5
DES. SIRLEY ABREU BIONDI	85	111	79	32	201	5	7
DES. SIRO DARLAN DE OLIVEIRA	30	95	79	17	125	5	7



**Produtividade dos Magistrados**

Data de referência: 02/2018

Magistrado	Processos		Votos Proferidos		Procs. não Julgados	Tempo Médio	
	Distr.	Julg.	Acordão	Decisão		Anual	Mensal
DES. SÔNIA DE FÁTIMA DIAS	124	149	108	41	260	45	46
DES. SUELY LOPES MAGALHAES	84	93	81	16	127	6	5
DES. SUIMEI MEIRA CAVALIERI	80	143	102	43	366	39	40
DES. TERESA ANDRADE	59	219	201	18	338	194	169
DES. TEREZA CRISTINA SOBRAL BITTENCOURT SAMPAIO	84	262	172	90	53	12	11
DES. VALERIA DACHEUX NASCIMENTO	84	149	99	50	473	145	167
DES. WAGNER CINELLI DE PAULA FREITAS	84	149	113	37	56	7	7
DES. WERSON FRANCO PEREIRA RÊGO	103	207	187	40	152	20	46
DES. WILSON DO NASCIMENTO REIS	0	4	1	3	260	25	5
JDS. DES. ALVARO HENRIQUE TEIXEIRA DE ALMEIDA	41	44	37	11	111	22	39
JDS. DES. ANA CÉLIA MONTEMOR SOARES RIOS GONÇAL	54	141	118	24	116	53	40
JDS. DES. FERNANDA FERNANDES COELHO ARRABIDA P	41	67	50	18	185	33	16
JDS. DES. ISABELA PESSANHA CHAGAS	76	204	172	34	111	12	23
JDS. DES. JOÃO BATISTA DAMASCENO	73	178	163	16	160	53	22
JDS. DES. MARCELO ALMEIDA	44	77	70	7	84	8	7
JDS. DES. MARCOS ANTONIO R DE M BRITO	0	1	1	0	1	323	178
JDS. DES. MARIA AGLAE TEDESCO VILARDO	84	101	94	8	176	27	31
JDS. DES. MARIA CELESTE PINTO DE CASTRO JATAHY	0	205	200	5	50	8	9
JDS. DES. MARIA DA GLORIA OLIVEIRA BANDEIRA DE MEL	86	126	99	27	168	57	50
JDS. DES. MARIA TERESA PONTES GAZINEU	0	2	2	0	2	560	501
JDS. DES. RICARDO ALBERTO PEREIRA	83	197	178	20	117	7	8
JDS. DES. TULA CORRÊA DE MELLO BARBOSA	0	2	2	0	1	376	487
<b>Total</b>	<b>12646</b>	<b>22646</b>	<b>16588</b>	<b>6469</b>	<b>41361</b>		
<b>Média dos Tempos</b>						<b>55</b>	<b>53</b>