




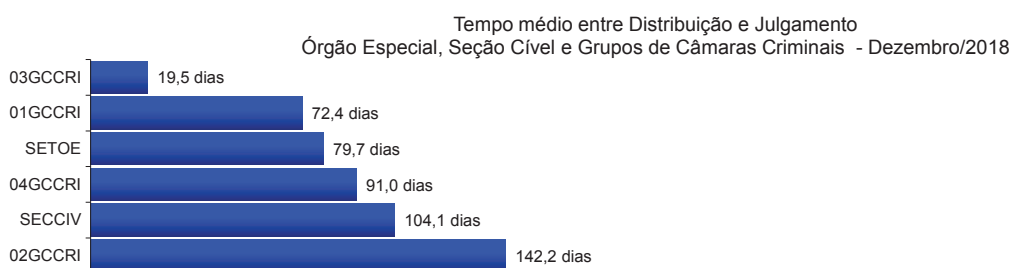
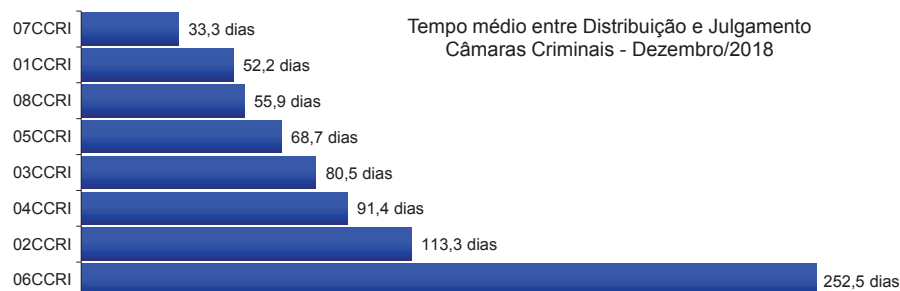
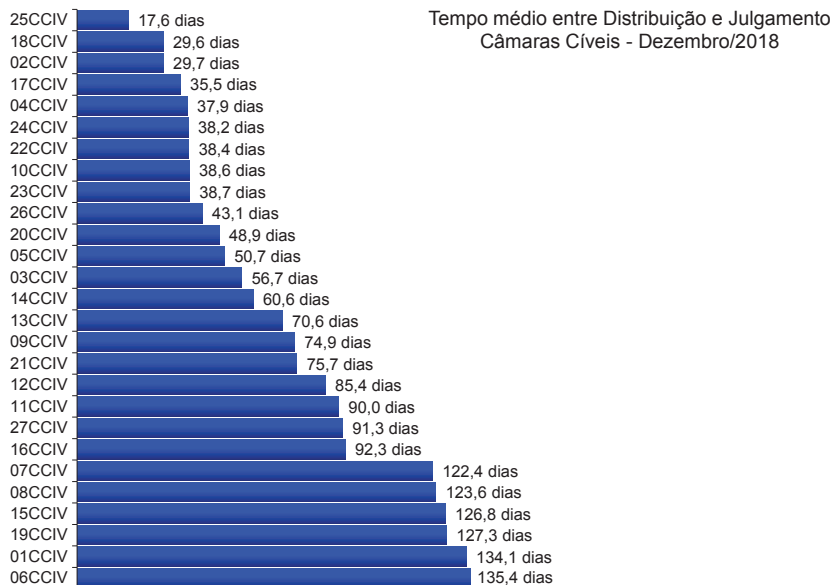
Poder Judiciário do Estado do Rio de Janeiro

**Diretoria-Geral de Apoio aos Órgãos Jurisdicionais
Departamento de Apoio ao 2º Grau de Jurisdição**

**Dezembro
2018**



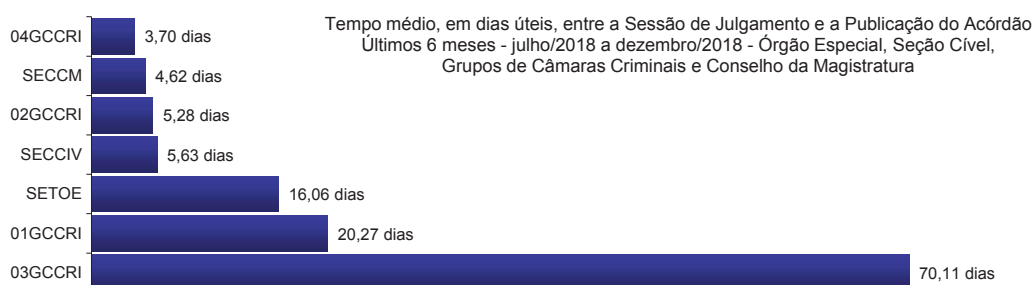
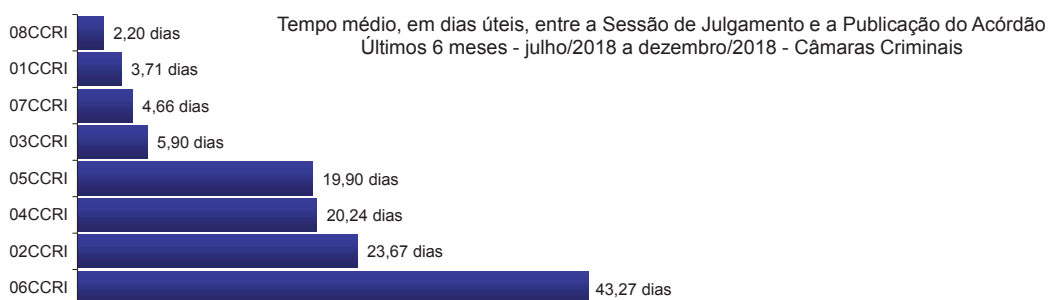

**RELATÓRIO ESTATÍSTICO MENSAL
2º GRAU DE JURISDIÇÃO**



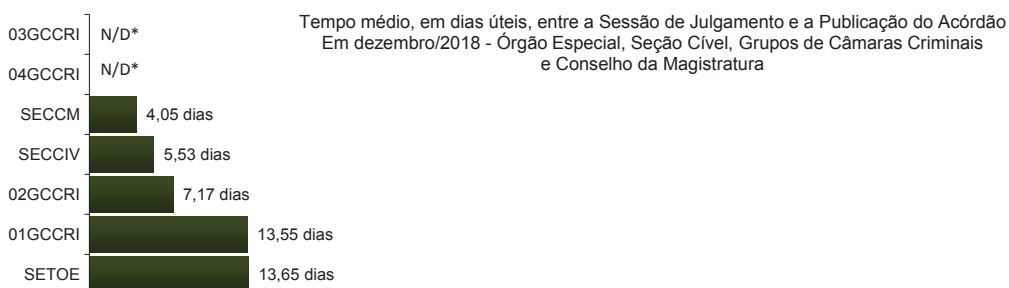
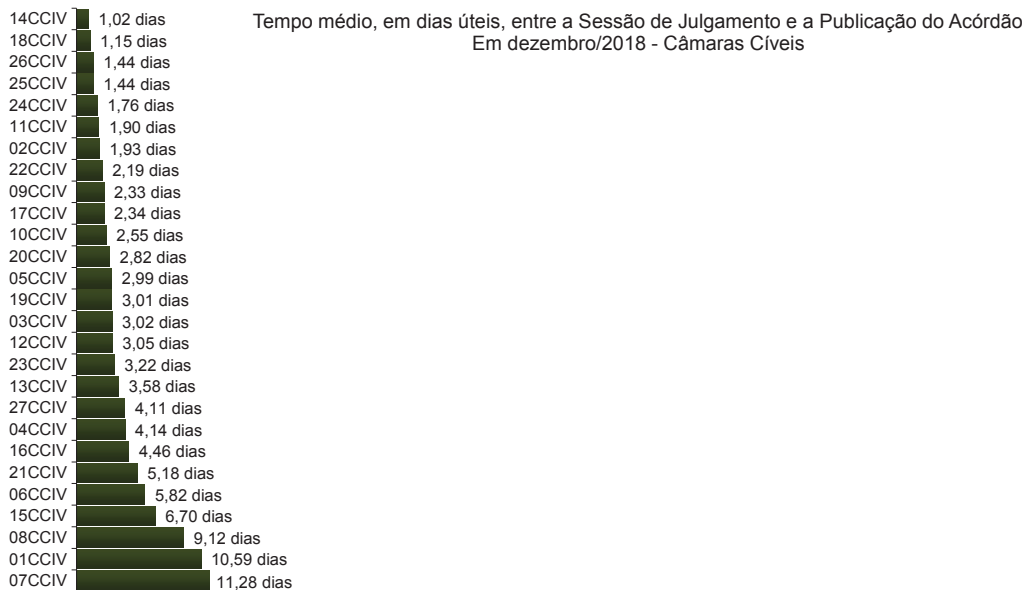
*N/D – resultado não disponível: não houve julgamento no período.

Fonte: base de dados do Sistema eJUD; dados extraídos pela DGTEC.

A estatística considera o tempo decorrido entre a distribuição ao Órgão Julgador e o primeiro julgamento do processo, abrangendo processos que tiveram seu primeiro julgamento no período de 1º a 31 de dezembro de 2018.



Fonte: Sistema eJUD, Módulo Relatórios, Acompanhamento Meta 04/2010. O resultado compreende os acórdãos publicados **nos últimos 6 meses** (de 01/07/2018 até 31/12/2018). Em razão do decidido no processo administrativo nº 2018-0045941, este indicador, a partir do relatório de fev/18, passou a calcular o tempo médio computando **apenas os dias úteis**. Os resultados são calculados em planilha eletrônica, com base no relatório analítico do sistema, incluindo todos os acórdãos publicados, dentro e fora do prazo. A [Meta Prioritária 04/2010 do CNJ](#) determina que os tribunais lavrem e publiquem todos os acórdãos em até 10 dias (corridos) após a sessão de julgamento.




*N/D – resultado não disponível: não houve acórdão publicado no período.

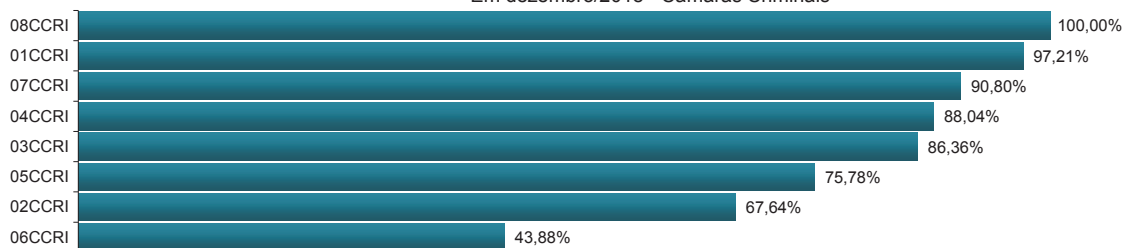
Fonte: Sistema eJUD, Módulo Relatórios, Acompanhamento Meta 04/2010. O resultado compreende os acórdãos publicados no mês (de 1º a 31/12/2018). Em razão do decidido no processo administrativo nº 2018-0045941, este indicador, a partir do relatório de fev/18, passou a calcular o tempo médio computando **apenas os dias úteis**. Os resultados são calculados em planilha eletrônica, com base no relatório analítico do sistema, incluindo todos os acórdãos publicados, dentro e fora do prazo. A [Meta Prioritária 04/2010 do CNJ](#) determina que os tribunais lavrem e publiquem todos os acórdãos em até 10 dias (corridos) após a sessão de julgamento.




% de Acórdãos publicados em até 8 dias úteis - Cumprimento da Meta CNJ 04/2010
Em dezembro/2018 - Câmaras Cíveis



% de Acórdãos publicados em até 8 dias úteis - Cumprimento da Meta CNJ 04/2010
Em dezembro/2018 - Câmaras Criminais

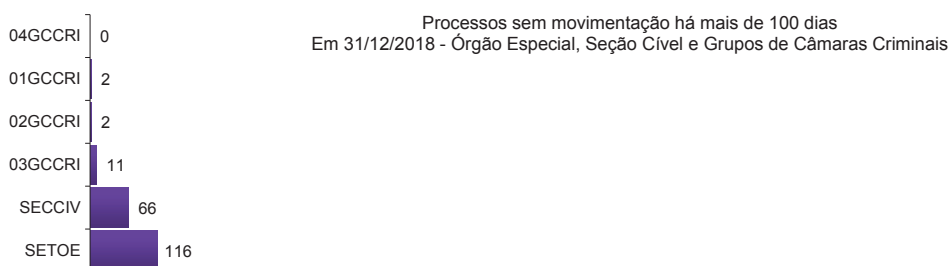
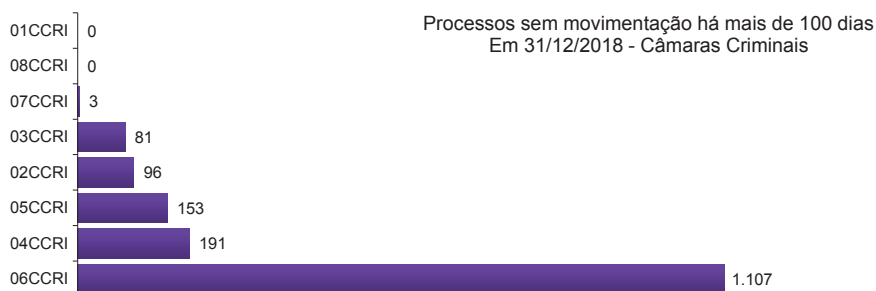
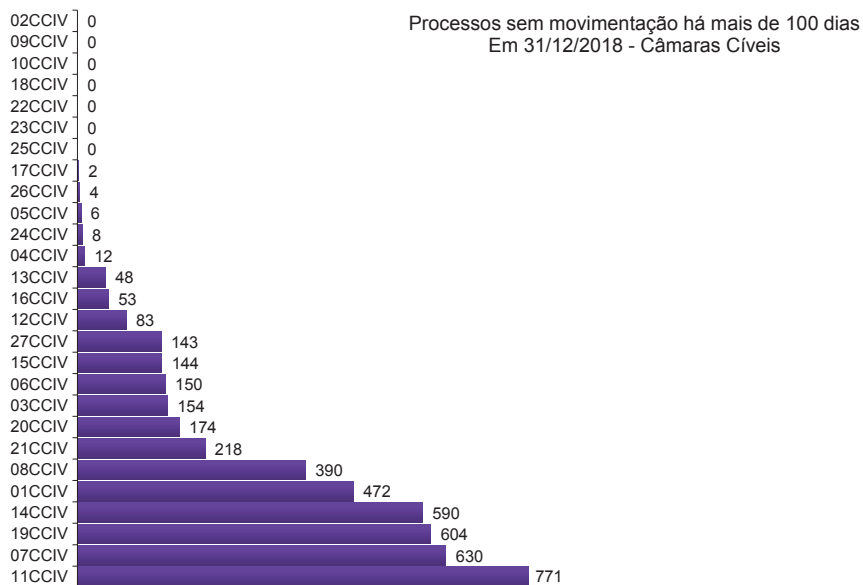


% de Acórdãos publicados em até 8 dias úteis - Cumprimento da Meta CNJ 04/2010
Em dezembro/2018 - Órgão Especial, Seção Cível, Grupos de Câmaras Criminais e Conselho da Magistratura

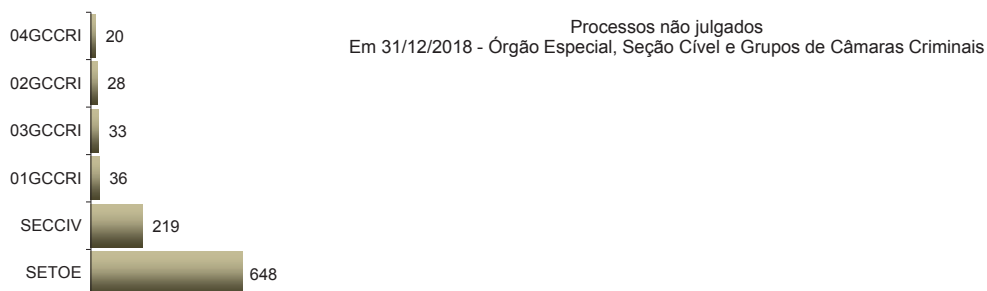
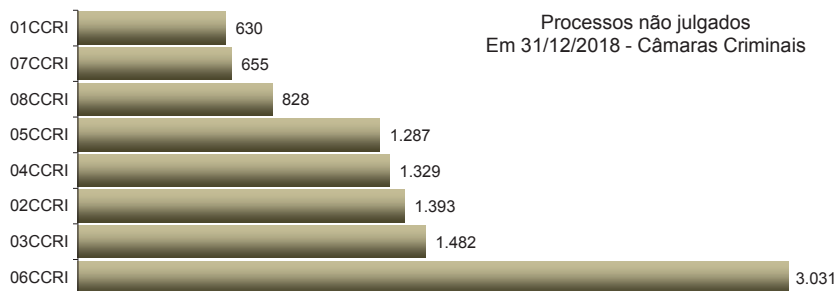
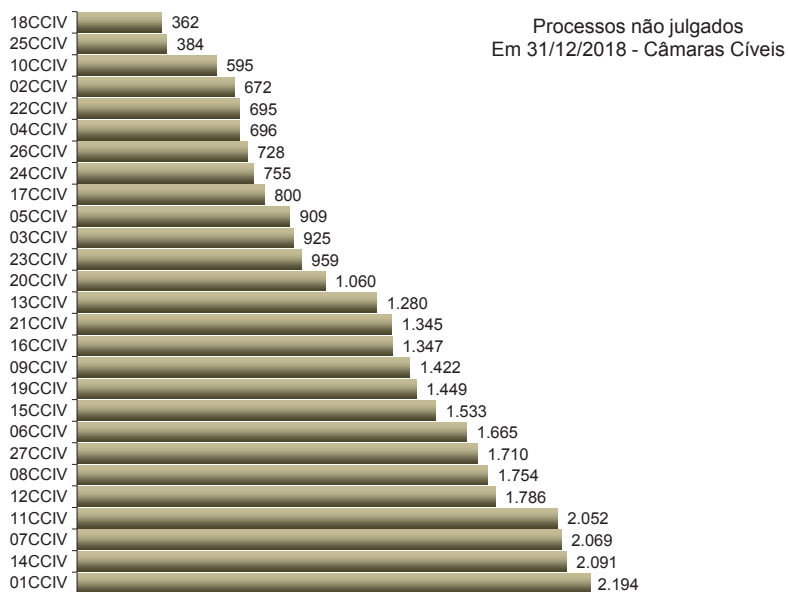


*N/D – resultado não disponível: não houve acórdão publicado no período.

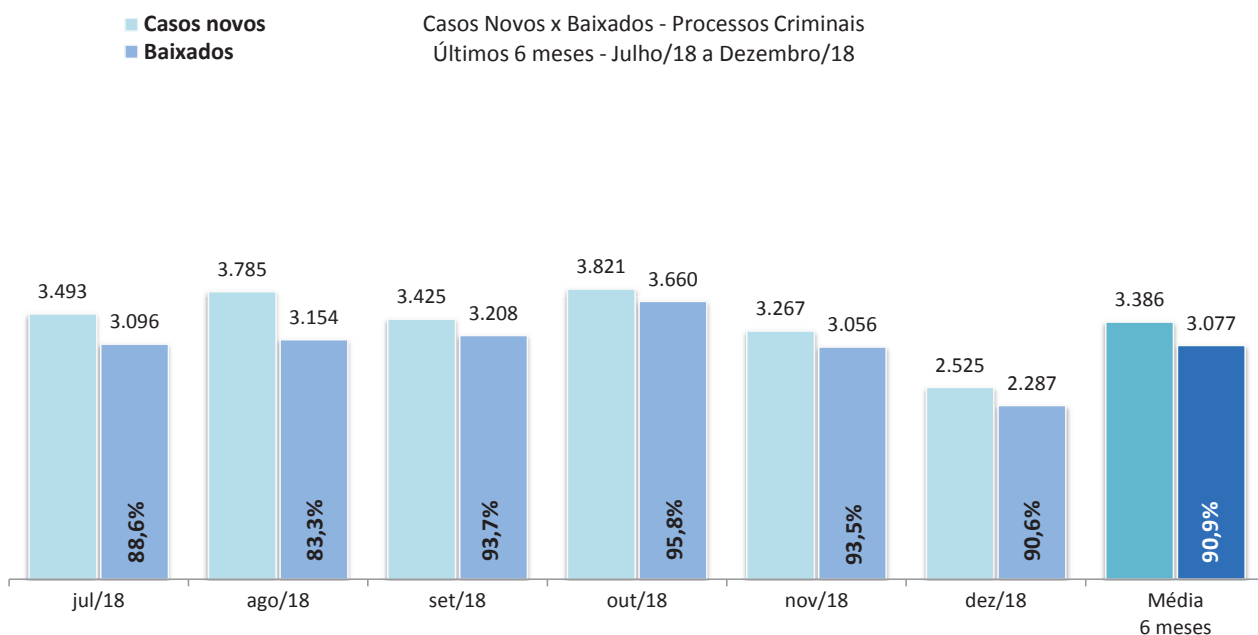
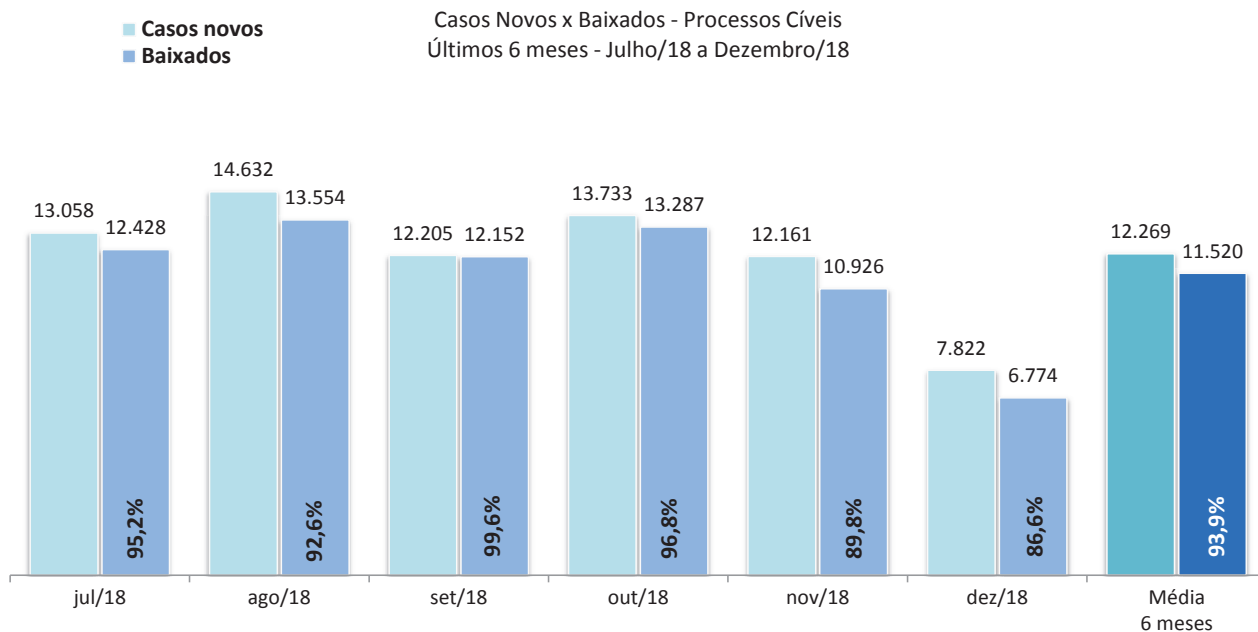
Fonte: Sistema eJUD, Módulo Relatórios, Acompanhamento Meta 04/2010. O resultado representa a proporção entre o número de acórdãos publicados no prazo de **8 dias úteis** e o total de acórdãos publicados. Este indicador se baseia na Meta Prioritária 04/2010 do CNJ (lavrar e publicar todos os acórdãos em até 10 dias após a sessão de julgamento). Em razão do decidido no processo administrativo nº 2018-0045941, a partir de fevereiro/2018 o relatório passou a considerar 8 dias úteis de prazo para a publicação de acórdãos. **A meta é considerada atingida quando o grau de cumprimento é igual ou superior a 90%.**



Fonte: base de dados do Sistema eJUD; dados extraídos pela DGTEC, conforme critérios da pergunta D01 do questionário de Produtividade de Desembargadores para o [Justiça Aberta, do CNJ](#).



Fonte: Sistema eJUD; Módulo Relatórios, Relatório Produtividade dos Magistrados, de dezembro/2018. O gráfico representa a quantidade de Processos não Julgados constante da tabela "Produtividade dos Magistrados" por Órgão Julgador, apresentada no final deste relatório.



Fonte: base de dados do Sistema eJUD; dados extraídos pela DGTEC, em conformidade com os critérios estabelecidos na [Resolução 76 do CNJ](#). O percentual exibido sobre o item "Baixados" representa o [índice de atendimento à demanda](#), ou seja, a relação entre o número de processos baixados e o número de casos novos apresentados no mesmo período.



Produtividade dos Magistrados

Data de referência: 12/2018

Órgão Julgador	Processos		Votos Proferidos		Procs. não Julgados	
	Distr.	Julg.	Acordão	Decisão		
PRIMEIRA CAMARA CIVEL		333	684	515	176	2194
SEGUNDA CAMARA CIVEL	344	601	377	226	672	
TERCEIRA CAMARA CIVEL	370	572	345	232	925	
QUARTA CAMARA CIVEL	273	473	287	197	696	
QUINTA CAMARA CIVEL	295	405	289	117	909	
SEXTA CAMARA CIVEL	259	480	326	155	1665	
SÉTIMA CAMARA CIVEL	279	441	288	153	2069	
OITAVA CAMARA CIVEL	239	594	422	174	1754	
NONA CAMARA CIVEL	334	508	388	122	1422	
DÉCIMA CAMARA CIVEL	186	481	161	323	595	
DÉCIMA PRIMEIRA CAMARA CIVEL	234	441	321	123	2052	
DÉCIMA SEGUNDA CAMARA CIVEL	353	499	386	114	1786	
DÉCIMA TERCEIRA CAMARA CIVEL	279	510	416	100	1280	
DÉCIMA QUARTA CAMARA CIVEL	261	407	323	92	2091	
DÉCIMA QUINTA CAMARA CIVEL	287	581	471	111	1533	
DÉCIMA SEXTA CAMARA CIVEL	298	601	355	248	1347	
DÉCIMA SÉTIMA CAMARA CIVEL	302	451	333	118	800	
DÉCIMA OITAVA CAMARA CIVEL	220	438	364	84	362	
PRIMEIRA CAMARA CRIMINAL	327	433	284	163	630	
SEGUNDA CAMARA CRIMINAL	391	1091	485	679	1393	
TERCEIRA CAMARA CRIMINAL	298	415	247	178	1482	
QUARTA CAMARA CRIMINAL	351	581	385	210	1329	
QUINTA CAMARA CRIMINAL	376	497	313	193	1287	
SEXTA CAMARA CRIMINAL	267	223	127	99	3031	
SÉTIMA CAMARA CRIMINAL	319	410	246	171	655	
OITAVA CAMARA CRIMINAL	279	473	358	138	828	
OE - SECRETARIA DO TRIBUNAL PLENO E ORGAO ESPE	143	222	131	93	648	
DÉCIMA NONA CAMARA CIVEL	341	836	649	192	1449	
VIGÉSIMA CAMARA CIVEL	310	545	312	254	1060	
VIGÉSIMA PRIMEIRA CAMARA CIVEL	260	452	262	191	1345	
VIGÉSIMA SEGUNDA CAMARA CIVEL	296	505	389	118	695	
VIGÉSIMA TERCEIRA CAMARA CIVEL	384	631	468	165	959	
VIGÉSIMA QUARTA CAMARA CIVEL	321	535	410	129	755	
VIGÉSIMA QUINTA CAMARA CIVEL	291	418	284	156	384	
VIGÉSIMA SEXTA CAMARA CIVEL	288	428	326	102	728	
VIGÉSIMA SÉTIMA CAMARA CIVEL	321	699	530	169	1710	
PRIMEIRO GRUPO DE CAMARAS CRIMINAIS	8	25	4	28	36	
SEGUNDO GRUPO DE CAMARAS CRIMINAIS	5	13	6	7	28	
TERCEIRO GRUPO DE CAMARAS CRIMINAIS	7	2	0	6	33	
QUARTO GRUPO DE CAMARAS CRIMINAIS	6	1	0	1	20	
SECAO CIVEL	37	106	47	59	219	
Total	10772	18708	12630	6366	44856	



Produtividade dos Magistrados

Período : 01/12/2018 até 31/12/2018

Magistrado	Processos		Votos Proferidos		Procs. não Julgados	Tempo Médio	
	Distr.	Julg.	Acordão	Decisão		Anual	Mensal
DES. ADOLPHO CORREA DE ANDRADE MELLO JUNIOR	70	78	69	9	326	32	32
DES. ADRIANA LOPES MOUTINHO DAUDT D'OLIVEIRA	84	127	84	50	255	33	33
DES. ADRIANO CELSO GUIMARAES	49	55	39	16	478	181	181
DES. AGOSTINHO TEIXEIRA DE ALMEIDA FILHO	56	50	36	14	409	77	77
DES. ALCIDES DA FONSECA NETO	68	105	56	50	87	40	40
DES. ALEXANDRE FREITAS CAMARA	69	110	62	48	198	22	22
DES. ANA MARIA PEREIRA DE OLIVEIRA	71	99	86	13	142	8	8
DES. ANDRE EMILIO RIBEIRO VON MELENTOVYTCH	72	72	29	44	351	44	44
DES. ANDRE GUSTAVO CORREA DE ANDRADE	70	141	110	31	229	57	57
DES. ANDREA FORTUNA TEIXEIRA	37	42	35	7	441	103	103
DES. ANTONIO CARLOS ARRABIDA PAES	69	140	99	41	154	24	24
DES. ANTONIO CARLOS DOS SANTOS BITENCOURT	50	118	94	24	346	109	109
DES. ANTONIO CARLOS NASCIMENTO AMADO	42	61	43	18	278	59	59
DES. ANTONIO EDUARDO FERREIRA DUARTE	49	112	82	33	177	39	39
DES. ANTONIO ILOIZIO BARROS BASTOS	49	73	48	26	136	28	28
DES. ANTONIO JAYME BOENTE	56	82	60	29	245	66	66
DES. ANTONIO JOSE FERREIRA CARVALHO	78	117	80	43	282	64	64
DES. ARTHUR NARCISO DE OLIVEIRA NETO	50	68	53	15	278	63	63
DES. AUGUSTO ALVES MOREIRA JUNIOR	0	100	80	20	664	177	177
DES. BENEDICTO ABICAIR	0	20	1	19	383	98	98
DES. BERNARDO MOREIRA GARCEZ NETO	22	80	20	60	36	12	12
DES. CAETANO ERNESTO DA FONSECA COSTA	50	50	26	24	614	96	96
DES. CAIRO ITALO FRANÇA DAVID	85	107	73	36	398	40	40
DES. CAMILO RIBEIRO RULIERE	70	90	58	33	729	209	209
DES. CARLOS AZEREDO DE ARAUJO	71	83	50	34	555	120	120
DES. CARLOS EDUARDO DA ROSA DA FONSECA PASSO	40	57	44	13	82	2	2
DES. CARLOS EDUARDO MOREIRA DA SILVA	69	98	78	20	236	41	41
DES. CARLOS EDUARDO ROBOREDO	12	25	17	9	257	35	35
DES. CARLOS JOSE MARTINS GOMES	67	97	65	32	419	94	94
DES. CARLOS SANTOS DE OLIVEIRA	39	57	44	13	65	8	8
DES. CELSO FERREIRA FILHO	0	1	1	0	32	50	50
DES. CELSO LUIZ DE MATOS PERES	0	119	31	89	73	34	34
DES. CELSO SILVA FILHO	48	127	96	32	65	8	8
DES. CESAR FELIPE CURY	52	19	0	19	349	53	53
DES. CEZAR AUGUSTO RODRIGUES COSTA	72	171	104	68	179	31	31
DES. CHERUBIN HELCIAS SCHWARTZ JUNIOR	69	104	73	31	251	15	15
DES. CINTIA SANTAREM CARDINALI	68	108	84	24	61	9	9
DES. CLAUDIA PIRES DOS SANTOS FERREIRA	70	257	219	39	309	159	159
DES. CLAUDIA TELLES DE MENEZES	69	80	55	25	200	37	37
DES. CLAUDIO BRANDAO DE OLIVEIRA	49	82	63	19	651	114	114
DES. CLAUDIO DE MELLO TAVARES	0	1	1	0	3		
DES. CLAUDIO LUIS BRAGA DELL ORTO	69	125	102	32	73	4	4
DES. CLAUDIO TAVARES DE OLIVEIRA JUNIOR	79	137	101	49	144	9	9
DES. CLEBER GHELLENSTEIN	71	116	86	30	320	32	32
DES. CONCEICAO APARECIDA MOUSNIER TEIXEIRA DE	0	35	0	35	358	167	167
DES. CRISTINA TEREZA GAULIA	68	56	40	16	82	91	91
DES. CUSTODIO DE BARROS TOSTES	69	120	66	55	193	7	7
DES. DANIELA BRANDÃO FERREIRA	69	61	32	31	86	10	10
DES. DENISE LEVY TREDLER	51	116	78	38	344	23	23
DES. DENISE NICOLL SIMÕES	69	84	56	29	175	24	24
DES. DENISE VACCARI MACHADO PAES	55	122	76	49	100	2	2
DES. EDSON AGUIAR DE VASCONCELOS	69	96	61	35	196	27	27
DES. EDUARDO DE AZEVEDO PAIVA	5	71	64	7	71	24	24
DES. EDUARDO GUSMAO ALVES DE BRITO NETO	50	100	54	47	170	25	25
DES. ELISABETE FILIZZOLA ASSUNÇÃO	0	26	0	26	4	3	3



Produtividade dos Magistrados

Período : 01/12/2018 até 31/12/2018

Magistrado	Processos		Votos Proferidos		Procs. não Julgados	Tempo Médio	
	Distr.	Julg.	Acordão	Decisão		Anual	Mensal
DES. ADRIANA LOPES MOUTINHO DAUDT D'OLIVEIRA	84	127	84	50	255	33	33
DES. ADRIANO CELSO GUIMARAES	49	55	39	16	478	181	181
DES. AGOSTINHO TEIXEIRA DE ALMEIDA FILHO	56	50	36	14	409	77	77
DES. ALCIDES DA FONSECA NETO	68	105	56	50	87	40	40
DES. ALEXANDRE FREITAS CAMARA	69	110	62	48	198	22	22
DES. ANA MARIA PEREIRA DE OLIVEIRA	71	99	86	13	142	8	8
DES. ANDRE EMILIO RIBEIRO VON MELENTOVYTCH	72	72	29	44	351	44	44
DES. ANDRE GUSTAVO CORREA DE ANDRADE	70	141	110	31	229	57	57
DES. ANDREA FORTUNA TEIXEIRA	37	42	35	7	441	103	103
DES. ANTONIO CARLOS ARRABIDA PAES	69	140	99	41	154	24	24
DES. ANTONIO CARLOS DOS SANTOS BITENCOURT	50	118	94	24	346	109	109
DES. ANTONIO CARLOS NASCIMENTO AMADO	42	61	43	18	278	59	59
DES. ANTONIO EDUARDO FERREIRA DUARTE	49	112	82	33	177	39	39
DES. ANTONIO ILOIZIO BARROS BASTOS	49	73	48	26	136	28	28
DES. ANTONIO JAYME BOENTE	56	82	60	29	245	66	66
DES. ANTONIO JOSE FERREIRA CARVALHO	78	117	80	43	282	64	64
DES. ARTHUR NARCISO DE OLIVEIRA NETO	50	68	53	15	278	63	63
DES. AUGUSTO ALVES MOREIRA JUNIOR	0	100	80	20	664	177	177
DES. BENEDICTO ABICAIR	0	20	1	19	383	98	98
DES. BERNARDO MOREIRA GARCEZ NETO	22	80	20	60	36	12	12
DES. CAETANO ERNESTO DA FONSECA COSTA	50	50	26	24	614	96	96
DES. CAIRO ITALO FRANÇA DAVID	85	107	73	36	398	40	40
DES. CAMILO RIBEIRO RULIERE	70	90	58	33	729	209	209
DES. CARLOS AZEREDO DE ARAUJO	71	83	50	34	555	120	120
DES. CARLOS EDUARDO DA ROSA DA FONSECA PASSO	40	57	44	13	82	2	2
DES. CARLOS EDUARDO MOREIRA DA SILVA	69	98	78	20	236	41	41
DES. CARLOS EDUARDO ROBOREDO	12	25	17	9	257	35	35
DES. CARLOS JOSE MARTINS GOMES	67	97	65	32	419	94	94
DES. CARLOS SANTOS DE OLIVEIRA	39	57	44	13	65	8	8
DES. CELSO FERREIRA FILHO	0	1	1	0	32	50	50
DES. CELSO LUIZ DE MATOS PERES	0	119	31	89	73	34	34
DES. CELSO SILVA FILHO	48	127	96	32	65	8	8
DES. CESAR FELIPE CURY	52	19	0	19	349	53	53
DES. CEZAR AUGUSTO RODRIGUES COSTA	72	171	104	68	179	31	31
DES. CHERUBIN HELCIAS SCHWARTZ JUNIOR	69	104	73	31	251	15	15
DES. CINTIA SANTAREM CARDINALI	68	108	84	24	61	9	9
DES. CLAUDIA PIRES DOS SANTOS FERREIRA	70	257	219	39	309	159	159
DES. CLAUDIA TELLES DE MENEZES	69	80	55	25	200	37	37
DES. CLAUDIO BRANDAO DE OLIVEIRA	49	82	63	19	651	114	114
DES. CLAUDIO DE MELLO TAVARES	0	1	1	0	3		
DES. CLAUDIO LUIS BRAGA DELL ORTO	69	125	102	32	73	4	4
DES. CLAUDIO TAVARES DE OLIVEIRA JUNIOR	79	137	101	49	144	9	9
DES. CLEBER GHELLENSTEIN	71	116	86	30	320	32	32
DES. CONCEICAO APARECIDA MOUSNIER TEIXEIRA DE	0	35	0	35	358	167	167
DES. CRISTINA TEREZA GAULIA	68	56	40	16	82	91	91
DES. CUSTODIO DE BARROS TOSTES	69	120	66	55	193	7	7
DES. DANIELA BRANDÃO FERREIRA	69	61	32	31	86	10	10
DES. DENISE LEVY TREDLER	51	116	78	38	344	23	23
DES. DENISE NICOLL SIMÕES	69	84	56	29	175	24	24
DES. DENISE VACCARI MACHADO PAES	55	122	76	49	100	2	2
DES. EDSON AGUIAR DE VASCONCELOS	69	96	61	35	196	27	27
DES. EDUARDO DE AZEVEDO PAIVA	5	71	64	7	71	24	24
DES. EDUARDO GUSMAO ALVES DE BRITO NETO	50	100	54	47	170	25	25
DES. ELISABETE FILIZZOLA ASSUNÇÃO	0	26	0	26	4	3	3
DES. ELIZABETE ALVES DE AGUIAR	36	62	40	22	191	4	4



Produtividade dos Magistrados

Período : 01/12/2018 até 31/12/2018

Magistrado	Processos		Votos Proferidos		Procs. não Julgados	Tempo Médio	
	Distr.	Julg.	Acordão	Decisão		Anual	Mensal
DES. ELTON MARTINEZ CARVALHO LEME	69	86	71	15	334	72	72
DES. FABIO DUTRA	58	107	75	32	762	243	243
DES. FERDINALDO DO NASCIMENTO	67	169	137	35	168	34	34
DES. FERNANDO ANTONIO DE ALMEIDA	83	94	52	43	620	62	62
DES. FERNANDO CERQUEIRA CHAGAS	72	149	110	41	353	50	50
DES. FERNANDO FERNANDY FERNANDES	71	151	135	18	229	5	5
DES. FERNANDO FOCH DE LEMOS ARIGONY DA SILVA	69	132	73	61	268	128	128
DES. FLAVIA ROMANO DE REZENDE	70	94	67	27	144	9	9
DES. FLÁVIO MARCELO DE AZEVEDO HORTA FERNAND	94	458	81	424	104	69	69
DES. FRANCISCO DE ASSIS PESSANHA FILHO	71	117	85	38	93	3	3
DES. FRANCISCO JOSE DE ASEVEDO	80	136	94	49	542	94	94
DES. GABRIEL DE OLIVEIRA ZEFIRO	48	130	106	24	146	24	24
DES. GEORGIA DE CARVALHO LIMA	69	71	42	30	103	2	2
DES. GILBERTO CAMPISTA GUARINO	70	68	65	5	891	147	147
DES. GILBERTO CLOVIS FARIAS MATOS	69	144	142	2	322	51	51
DES. GILMAR AUGUSTO TEIXEIRA	82	62	56	9	135	0	0
DES. GIZELDA LEITAO TEIXEIRA	65	101	67	34	331	65	65
DES. GUARACI DE CAMPOS VIANNA	69	173	123	52	131	10	10
DES. HELDA LIMA MEIRELES	0	32	30	2	85	9	9
DES. HELENO RIBEIRO PEREIRA NUNES	47	61	42	19	130	30	30
DES. HENRIQUE CARLOS DE ANDRADE FIGUEIRA	45	56	43	13	244	62	62
DES. HORACIO DOS SANTOS RIBEIRO NETO	69	116	92	24	612	200	200
DES. INES DA TRINDADE CHAVES DE MELO	70	85	48	37	486	126	126
DES. JACQUELINE LIMA MONTENEGRO	47	113	88	25	333	88	88
DES. JAIME DIAS PINHEIRO FILHO	77	102	88	14	289	0	0
DES. JESSE TORRES PEREIRA JUNIOR	61	89	62	27	122	4	4
DES. JOAO ZIRALDO MAIA	80	127	73	54	185	21	21
DES. JOAQUIM DOMINGOS DE ALMEIDA NETO	47	65	35	32	67	8	8
DES. JOSE ACIR LESSA GIORDANI	70	122	110	12	473	82	82
DES. JOSE CARLOS MALDONADO DE CARVALHO	68	105	80	26	322	59	59
DES. JOSE CARLOS PAES	50	100	84	16	90	0	0
DES. JOSE CARLOS VARANDA DOS SANTOS	70	61	57	4	385	40	40
DES. JOSE MUINOS PINEIRO FILHO	77	82	47	35	869	108	108
DES. JOSE ROBERTO LAGRANHA TAVORA	62	76	37	39	203	21	21
DES. JOSE ROBERTO PORTUGAL COMPASSO	74	129	97	32	318	72	72
DES. JUAREZ FERNANDES FOLHES	68	169	145	25	366	83	83
DES. KATIA MARIA AMARAL JANGUTTA	83	171	135	39	391	61	61
DES. KATYA MARIA DE PAULA MENEZES MONNERAT	61	91	49	42	101	15	15
DES. LEILA MARIA RODRIGUES PINTO DE CARVALHO E	62	97	77	25	47	1	1
DES. LINDOLPHO MORAIS MARINHO	60	103	54	49	420	110	110
DES. LUCIA HELENA DO PASSO	0	22	0	22	511	77	77
DES. LUCIANO SABOIA RINALDI DE CARVALHO	76	92	47	45	411	83	83
DES. LUCIANO SILVA BARRETO	79	54	25	33	127	10	10
DES. LUCIO DURANTE	67	171	136	36	245	64	64
DES. LUIZ FELIPE FRANCISCO	50	88	66	23	150	7	7
DES. LUIZ FERNANDO PINTO	47	62	46	18	90	11	11
DES. LUIZ HENRIQUE OLIVEIRA MARQUES	0	118	104	15	375	100	100
DES. LUIZ NORONHA DANTAS	62	6	5	5	953	19	19
DES. LUIZ ROBERTO AYOUB	70	115	96	20	60	0	0
DES. LUIZ ROLDAO DE FREITAS GOMES FILHO	69	120	82	38	90	4	4
DES. LUIZ ZVEITER	57	73	44	29	79	1	1
DES. MARCELO CASTRO ANATOCLES DA SILVA FERREI	81	116	71	45	236	20	20
DES. MARCELO LIMA BUHATEM	71	115	73	42	204	37	37
DES. MARCIA FERREIRA ALVARENGA	70	99	69	30	87	8	8
DES. MARCIA PERRINI BODART	82	117	75	46	124	9	9



Produtividade dos Magistrados

Período : 01/12/2018 até 31/12/2018

Magistrado	Processos		Votos Proferidos		Procs. não Julgados	Tempo Médio	
	Distr.	Julg.	Acordão	Decisão		Anual	Mensal
DES. MARCO ANTONIO IBRAHIM	51	167	78	93	250	74	74
DES. MARCO AURELIO BEZERRA DE MELO	72	127	92	36	88	35	35
DES. MARCOS ALCINO DE AZEVEDO TORRES	72	123	90	30	377	95	95
DES. MARCOS ANDRE CHUT	73	91	75	16	289	45	45
DES. MARCUS HENRIQUE PINTO BASILIO	82	90	55	37	107	2	2
DES. MARGARET DE OLIVARES VALLE DOS SANTOS	66	158	131	28	80	22	22
DES. MARIA ANGELICA GUIMARAES GUERRA GUEDES	55	84	62	23	138	13	13
DES. MARIA AUGUSTA VAZ MONTEIRO DE FIGUEIREDO	81	95	89	6	214	27	27
DES. MARIA HELENA PINTO MACHADO	69	105	72	37	128	10	10
DES. MARIA INES DA PENHA GASPAR	38	114	44	87	3	2	2
DES. MARIA ISABEL PAES GONCALVES	64	148	78	71	50	0	0
DES. MARIA LUIZA DE FREITAS CARVALHO	74	142	115	27	170	60	60
DES. MARIA REGINA FONSECA NOVA ALVES	72	145	111	34	222	78	78
DES. MARIA SANDRA KAYAT DIREITO	80	112	80	37	139	8	8
DES. MARIANNA FUX	70	110	76	45	48	6	6
DES. MARILIA DE CASTRO NEVES VIEIRA	68	122	88	35	139	5	5
DES. MARIO ASSIS GONCALVES	73	73	48	25	277	87	87
DES. MARIO GUIMARAES NETO	69	104	76	28	706	136	136
DES. MAURICIO CALDAS LOPES	44	31	23	8	100	0	0
DES. MAURO DICKSTEIN	50	130	43	87	244	58	58
DES. MAURO PEREIRA MARTINS	47	128	86	46	155	21	21
DES. MILTON FERNANDES DE SOUZA	1	24	0	25	42	88	88
DES. MÔNICA DE FARIA SARDAS	70	103	70	33	358	74	74
DES. MÔNICA FELDMAN DE MATTOS	48	149	71	78	167	108	108
DES. MONICA MARIA COSTA DI PIERO	51	121	86	35	181	28	28
DES. MONICA TOLLEDO DE OLIVEIRA	81	131	78	56	364	52	52
DES. MURILO ANDRE KIELING CARDONA PEREIRA	56	94	69	26	119	21	21
DES. MYRIAM MEDEIROS DA FONSECA COSTA	70	91	58	36	142	20	20
DES. NAGIB SLAIBI FILHO	52	82	58	24	173	53	53
DES. NATACHA NASCIMENTO GOMES TOSTES GONÇAL	73	87	65	22	53	0	0
DES. NILDSON ARAUJO DA CRUZ	51	40	24	16	616	236	236
DES. NILZA BITAR	47	91	74	19	44	0	0
DES. NORMA SUELY FONSECA QUINTES	70	140	103	38	309	63	63
DES. ODETE KNAACK DE SOUZA	52	133	106	28	92	23	23
DES. OTAVIO RODRIGUES	48	95	85	10	84	1	1
DES. PATRICIA RIBEIRO SERRA VIEIRA	25	95	39	56	68	14	14
DES. PAULO BALDEZ	81	99	68	31	445	65	65
DES. PAULO DE TARSO NEVES	57	138	25	137	195	57	57
DES. PAULO SERGIO PRESTES DOS SANTOS	50	99	72	27	114	4	4
DES. PAULO SERGIO RANGEL DO NASCIMENTO	87	109	53	60	355	40	40
DES. PEDRO FREIRE RAGUENET	33	33	25	8	162	52	52
DES. PEDRO SARAIVA DE ANDRADE LEMOS	73	136	18	120	63	20	20
DES. PETERSON BARROSO SIMÃO	70	124	84	42	97	15	15
DES. PLINIO PINTO COELHO FILHO	0	2	0	2	701	140	140
DES. REGINA LUCIA PASSOS	0	46	39	7	165	51	51
DES. REINALDO PINTO ALBERTO FILHO	36	53	36	17	60	8	8
DES. RENATA MACHADO COTTA	15	84	30	54	23	11	11
DES. RICARDO COUTO DE CASTRO	39	82	43	39	231	100	100
DES. RICARDO RODRIGUES CARDOZO	32	78	47	32	52	17	17
DES. ROGERIO DE OLIVEIRA SOUZA	69	130	104	27	138	16	16
DES. ROSA HELENA PENNA MACEDO GUITA	84	227	165	64	444	122	122
DES. SANDRA SANTAREM CARDINALI	36	78	55	23	81	23	23
DES. SÉRGIO NOGUEIRA DE AZEREDO	68	95	52	43	996	356	356
DES. SERGIO RICARDO DE ARRUDA FERNANDES	71	139	113	29	139	26	26
DES. SERGIO SEABRA VARELLA	59	76	53	26	63	0	0



Produtividade dos Magistrados

Período : 01/12/2018 até 31/12/2018

Magistrado	Processos		Votos Proferidos		Procs. não Julgados	Tempo Médio	
	Distr.	Julg.	Acordão	Decisão		Anual	Mensal
DES. SIDNEY ROSA DA SILVA	83	115	69	48	117	5	5
DES. SIRLEY ABREU BIONDI	63	59	47	12	347	11	11
DES. SIRO DARLAN DE OLIVEIRA	80	74	45	31	165	5	5
DES. SÔNIA DE FÁTIMA DIAS	70	88	66	22	233	54	54
DES. SUELY LOPES MAGALHAES	0	86	78	8	109	11	11
DES. SUIMEI MEIRA CAVALIERI	83	99	62	39	253	28	28
DES. TERESA ANDRADE	0	13	0	13	299	101	101
DES. TEREZA CRISTINA SOBRAL BITTENCOURT SAMPAI	60	116	81	35	89	11	11
DES. VALERIA DACHEUX NASCIMENTO	73	105	73	33	478	191	191
DES. WAGNER CINELLI DE PAULA FREITAS	25	87	74	13	44	6	6
DES. WERSON FRANCO PEREIRA RÊGO	55	69	28	42	103	20	20
DES. WILSON DO NASCIMENTO REIS	61	84	58	26	152	21	21
JDS. DES. ALVARO HENRIQUE TEIXEIRA DE ALMEIDA	34	43	27	17	96	37	37
JDS. DES. ANA CÉLIA MONTEMOR SOARES RIOS GONÇ	71	124	102	22	92	31	31
JDS. DES. FERNANDA FERNANDES COELHO ARRABIDA	72	145	121	24	136	8	8
JDS. DES. ISABELA PESSANHA CHAGAS	73	153	131	24	164	22	22
JDS. DES. JOÃO BATISTA DAMASCENO	66	156	123	33	181	37	37
JDS. DES. MARCELO ALMEIDA DE MORAES MARINHO	36	70	61	9	59	6	6
JDS. DES. MARIA AGLAE TEDESCO VILARDO	57	110	67	43	222	43	43
JDS. DES. MARIA CELESTE PINTO DE CASTRO JATAHY	69	116	87	29	117	7	7
JDS. DES. MARIA DA GLORIA OLIVEIRA BANDEIRA DE M	71	99	60	39	147	30	30
JDS. DES. MAURO NICOLAU JUNIOR	0	1	1	0	0	5	5
JDS. DES. RICARDO ALBERTO PEREIRA	69	119	90	30	107	8	8
JDS. DES. TULA CORREA DE MELLO	0	2	2	0	0	735	735
Total	10702	18630	12561	6357	44530		
Média dos Tempos						51	51