




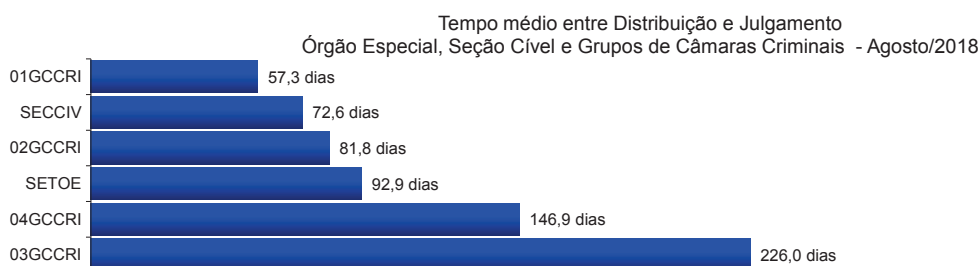
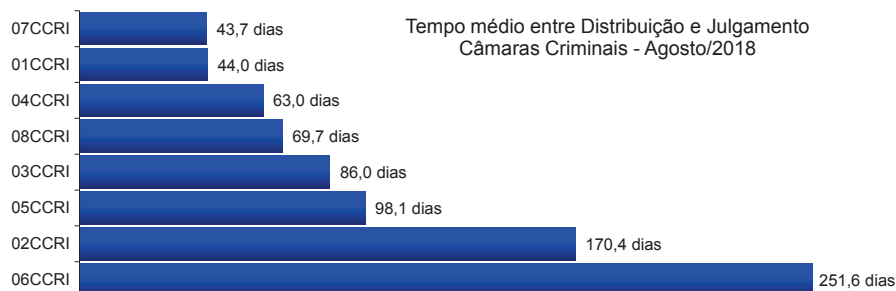
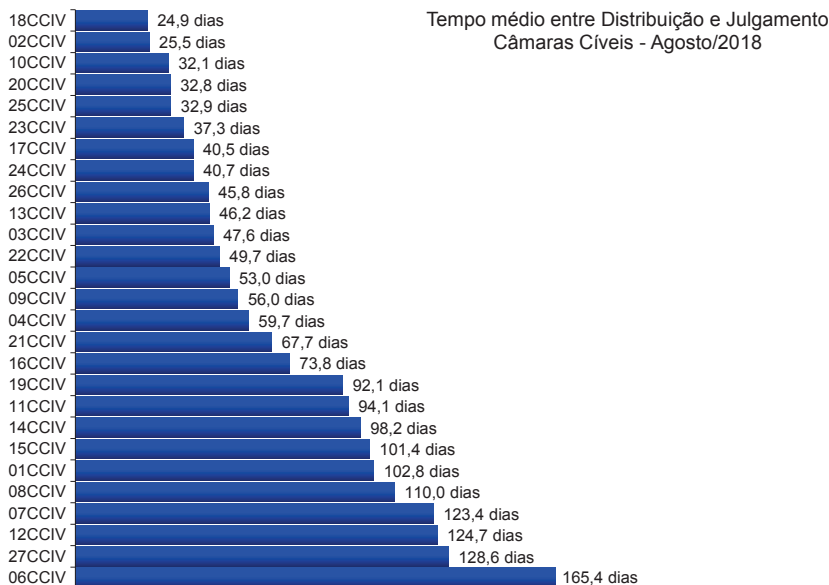
Poder Judiciário do Estado do Rio de Janeiro

**Diretoria-Geral de Apoio aos Órgãos Jurisdicionais
Departamento de Apoio ao 2º Grau de Jurisdição**

**Agosto
2018**




**RELATÓRIO ESTATÍSTICO MENSAL
2º GRAU DE JURISDIÇÃO**




*N/D – resultado não disponível: não houve julgamento no período.

Fonte: base de dados do Sistema eJUD; dados extraídos pela DGTEC.

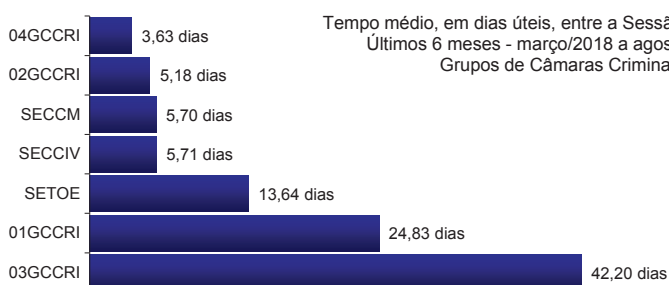
A estatística considera o tempo decorrido entre a distribuição ao Órgão Julgador e o primeiro julgamento do processo, abrangendo processos que tiveram seu primeiro julgamento no período de 1º a 31 de agosto de 2018.



Tempo médio, em dias úteis, entre a Sessão de Julgamento e a Publicação do Acórdão
Últimos 6 meses - março/2018 a agosto/2018 - Câmaras Cíveis

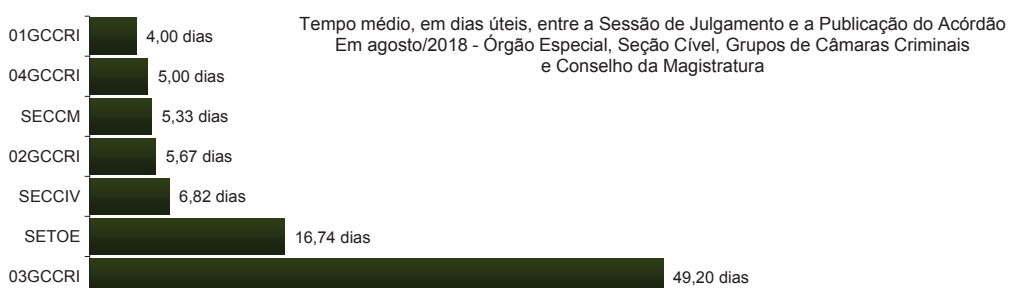
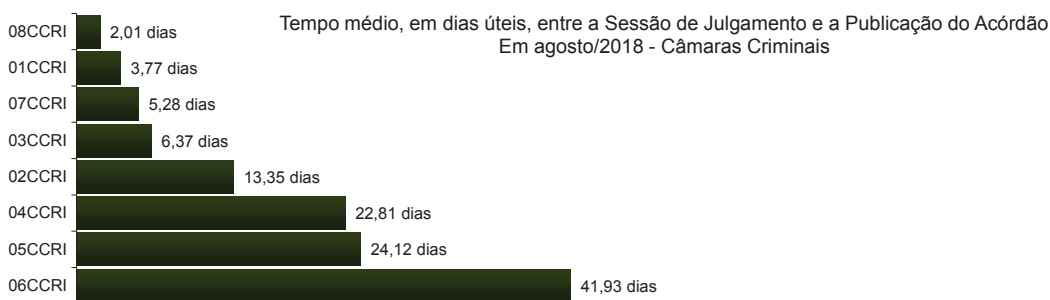



Tempo médio, em dias úteis, entre a Sessão de Julgamento e a Publicação do Acórdão
Últimos 6 meses - março/2018 a agosto/2018 - Câmaras Criminais



Tempo médio, em dias úteis, entre a Sessão de Julgamento e a Publicação do Acórdão
Últimos 6 meses - março/2018 a agosto/2018 - Órgão Especial, Seção Cível,
Grupos de Câmaras Criminais e Conselho da Magistratura

Fonte: Sistema eJUD, Módulo Relatórios, Acompanhamento Meta 04/2010. O resultado compreende os acórdãos publicados **nos últimos 6 meses** (de 01/03/2018 até 31/08/2018). Em razão do decidido no processo administrativo nº 2018-0045941, este indicador, a partir do relatório de fev/18, passou a calcular o tempo médio computando **apenas os dias úteis**. Os resultados são calculados em planilha eletrônica, com base no relatório analítico do sistema, incluindo todos os acórdãos publicados, dentro e fora do prazo. A [Meta Prioritária 04/2010 do CNJ](#) determina que os tribunais lavrem e publiquem todos os acórdãos em até 10 dias (corridos) após a sessão de julgamento.




*N/D – resultado não disponível: não houve acórdão publicado no período.

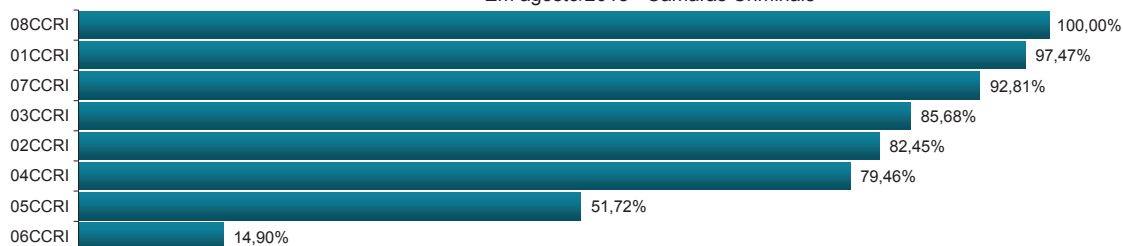
Fonte: Sistema eJUD, Módulo Relatórios, Acompanhamento Meta 04/2010. O resultado compreende os acórdãos publicados no mês (de 1º a 31/08/2018). Em razão do decidido no processo administrativo nº 2018-0045941, este indicador, a partir do relatório de fev/18, passou a calcular o tempo médio computando **apenas os dias úteis**. Os resultados são calculados em planilha eletrônica, com base no relatório analítico do sistema, incluindo todos os acórdãos publicados, dentro e fora do prazo. A [Meta Prioritária 04/2010 do CNJ](#) determina que os tribunais lavrem e publiquem todos os acórdãos em até 10 dias (corridos) após a sessão de julgamento.



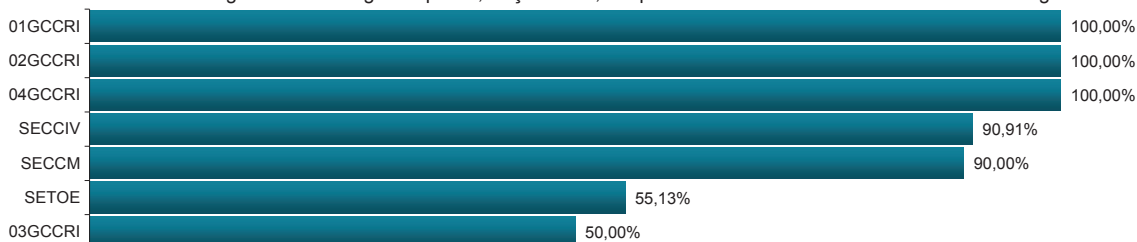
% de Acórdãos publicados em até 8 dias úteis - Cumprimento da Meta CNJ 04/2010
Em agosto/2018 - Câmaras Cíveis



% de Acórdãos publicados em até 8 dias úteis - Cumprimento da Meta CNJ 04/2010
Em agosto/2018 - Câmaras Criminais

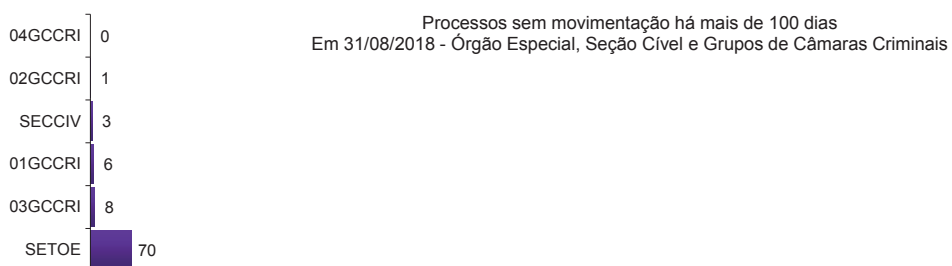
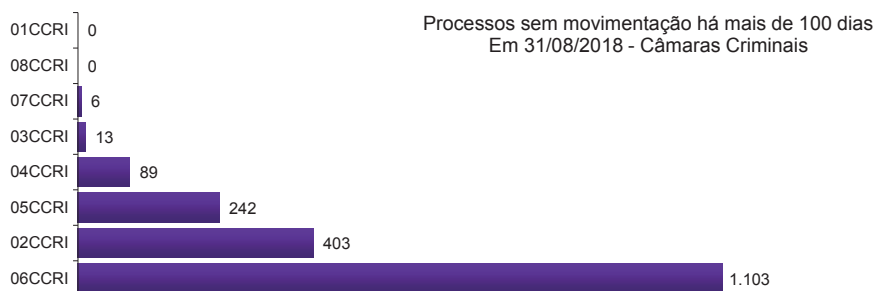
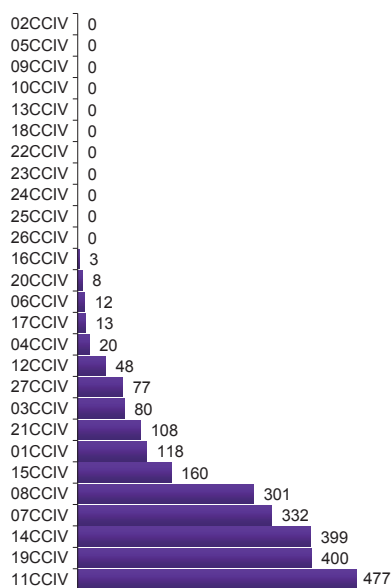


% de Acórdãos publicados em até 8 dias úteis - Cumprimento da Meta CNJ 04/2010
Em agosto/2018 - Órgão Especial, Seção Cível, Grupos de Câmaras Criminais e Conselho da Magistratura

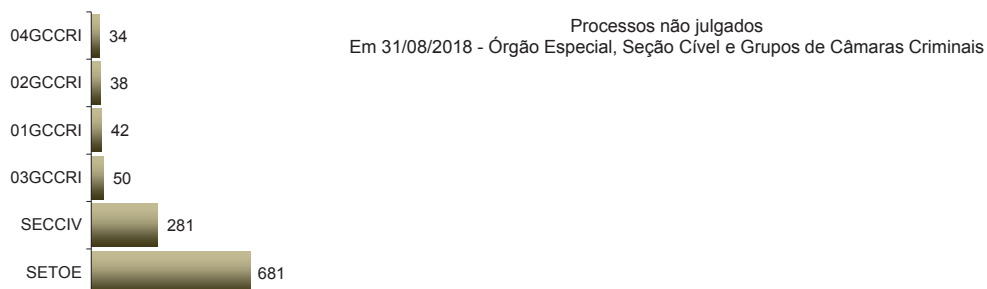
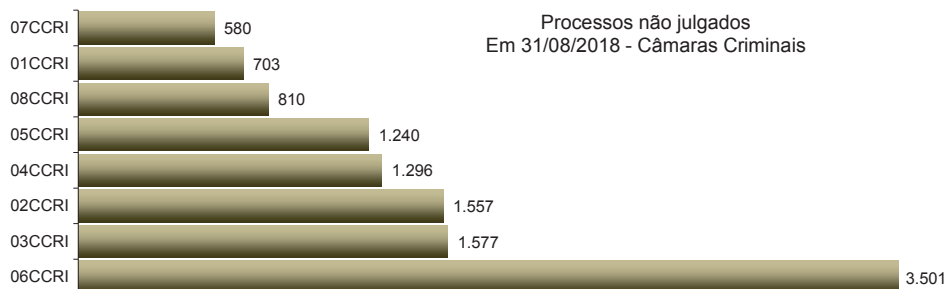
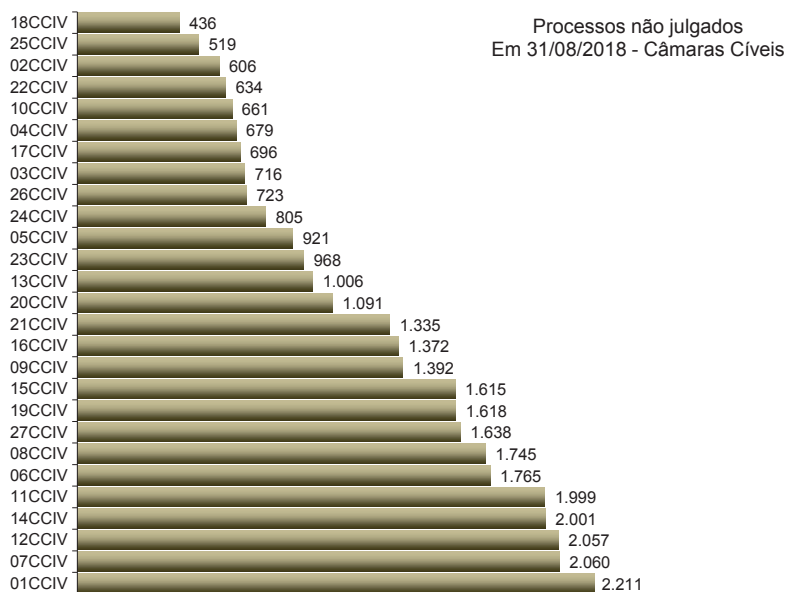


*N/D – resultado não disponível: não houve acórdão publicado no período.

Fonte: Sistema eJUD, Módulo Relatórios, Acompanhamento Meta 04/2010. O resultado representa a proporção entre o número de acórdãos publicados no prazo de **8 dias úteis** e o total de acórdãos publicados. Este indicador se baseia na [Meta Prioritária 04/2010 do CNJ](#) (lavrar e publicar todos os acórdãos em até 10 dias após a sessão de julgamento). Em razão do decidido no processo administrativo nº 2018-0045941, a partir de fevereiro/2018 o relatório passou a considerar 8 dias úteis de prazo para a publicação de acórdãos. **A meta é considerada atingida quando o grau de cumprimento é igual ou superior a 90%.**



Fonte: base de dados do Sistema eJUD; dados extraídos pela DGTEC, conforme critérios da pergunta D01 do questionário de Produtividade de Desembargadores para o [Justiça Aberta, do CNJ](#).

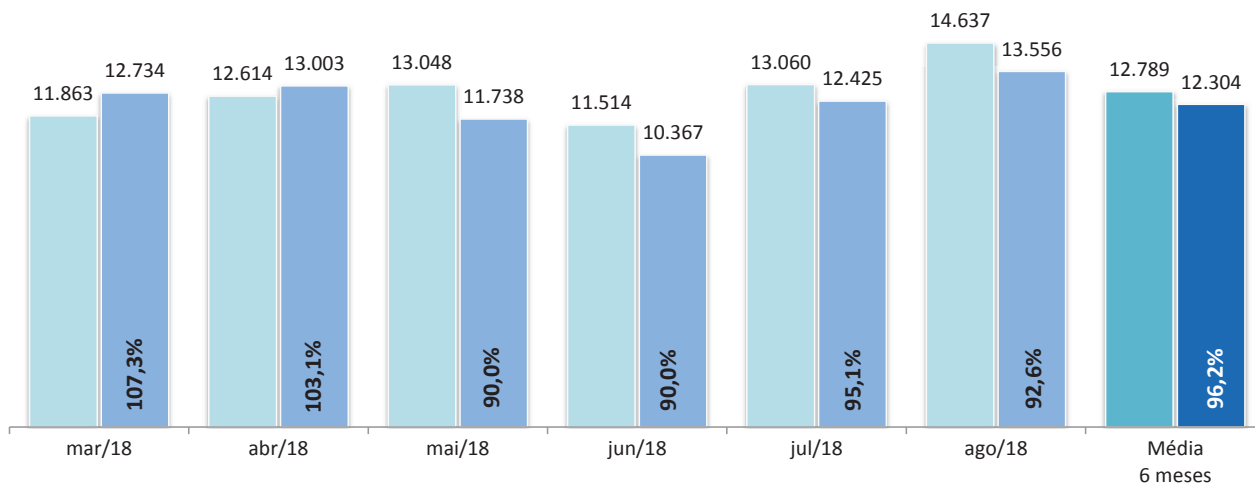


Fonte: Sistema eJUD; Módulo Relatórios, Relatório Produtividade dos Magistrados, de agosto/2018. O gráfico representa a quantidade de Processos não Julgados constante da tabela "Produtividade dos Magistrados" por Órgão Julgador, apresentada no final deste relatório.



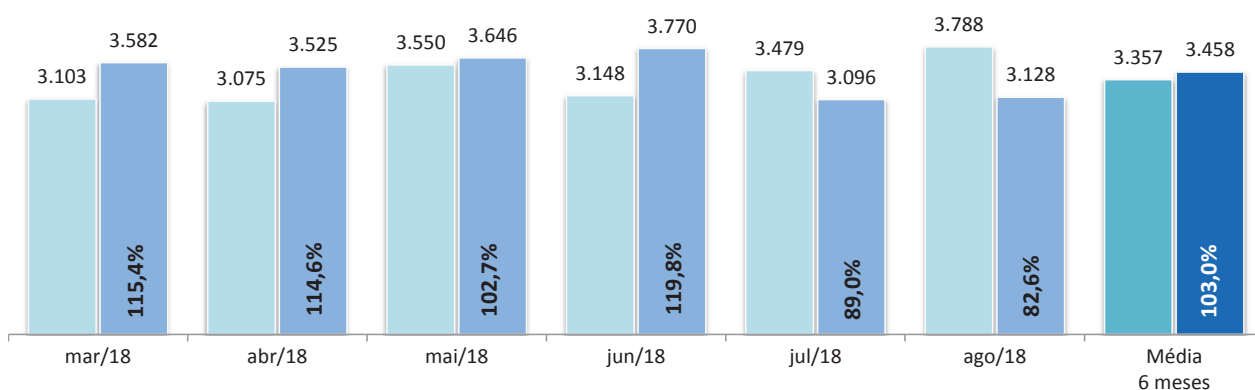
■ Casos novos
■ Baixados

Casos Novos x Baixados - Processos Cíveis
Últimos 6 meses - Março/18 a Agosto/18



■ Casos novos
■ Baixados

Casos Novos x Baixados - Processos Criminais
Últimos 6 meses - Março/18 a Agosto/18



Fonte: base de dados do Sistema eJUD; dados extraídos pela DGTEC, em conformidade com os critérios estabelecidos na [Resolução 76 do CNJ](#). O percentual exibido sobre o item "Baixados" representa o [índice de atendimento à demanda](#), ou seja, a relação entre o número de processos baixados e o número de casos novos apresentados no mesmo período.



Produtividade dos Magistrados

Data de referência: 08/2018

Órgão Julgador	Processos		Votos Proferidos		Procs. não Julgados
	Distr.	Julg.	Acordão	Decisão	
PRIMEIRA CAMARA CIVEL	646	688	430	266	2211
SEGUNDA CAMARA CIVEL	530	845	586	279	606
TERCEIRA CAMARA CIVEL	584	1021	699	357	716
QUARTA CAMARA CIVEL	377	717	550	216	679
QUINTA CAMARA CIVEL	515	626	477	171	921
SEXTA CAMARA CIVEL	480	922	730	196	1765
SÉTIMA CAMARA CIVEL	500	708	569	144	2060
OITAVA CAMARA CIVEL	522	746	491	259	1745
NONA CAMARA CIVEL	607	686	532	167	1392
DÉCIMA CAMARA CIVEL	572	856	357	526	661
DÉCIMA PRIMEIRA CAMARA CIVEL	434	745	584	165	1999
DÉCIMA SEGUNDA CAMARA CIVEL	586	694	531	169	2057
DÉCIMA TERCEIRA CAMARA CIVEL	474	706	560	154	1006
DÉCIMA QUARTA CAMARA CIVEL	625	875	771	164	2001
DÉCIMA QUINTA CAMARA CIVEL	519	639	450	196	1615
DÉCIMA SEXTA CAMARA CIVEL	573	689	366	340	1372
DÉCIMA SÉTIMA CAMARA CIVEL	615	1004	783	248	696
DÉCIMA OITAVA CAMARA CIVEL	515	752	674	136	436
PRIMEIRA CAMARA CRIMINAL	391	442	305	171	703
SEGUNDA CAMARA CRIMINAL	379	639	277	385	1557
TERCEIRA CAMARA CRIMINAL	606	580	352	266	1577
QUARTA CAMARA CRIMINAL	580	600	375	284	1296
QUINTA CAMARA CRIMINAL	457	589	387	229	1240
SEXTA CAMARA CRIMINAL	601	506	305	209	3501
SÉTIMA CAMARA CRIMINAL	463	654	482	217	580
OITAVA CAMARA CRIMINAL	406	609	483	167	810
OE - SECRETARIA DO TRIBUNAL PLENO E ORGAO ESPECI	232	347	212	145	681
DÉCIMA NONA CAMARA CIVEL	578	788	500	295	1618
VIGÉSIMA CAMARA CIVEL	459	656	392	330	1091
VIGÉSIMA PRIMEIRA CAMARA CIVEL	580	856	499	362	1335
VIGÉSIMA SEGUNDA CAMARA CIVEL	513	790	634	165	634
VIGÉSIMA TERCEIRA CAMARA CIVEL	488	653	502	154	968
VIGÉSIMA QUARTA CAMARA CIVEL	555	898	752	171	805
VIGÉSIMA QUINTA CAMARA CIVEL	556	939	738	278	519
VIGÉSIMA SEXTA CAMARA CIVEL	574	988	839	197	723
VIGÉSIMA SÉTIMA CAMARA CIVEL	695	1815	1512	308	1638
PRIMEIRO GRUPO DE CAMARAS CRIMINAIS	5	12	2	10	42
SEGUNDO GRUPO DE CAMARAS CRIMINAIS	11	20	10	12	38
TERCEIRO GRUPO DE CAMARAS CRIMINAIS	11	14	7	7	50
QUARTO GRUPO DE CAMARAS CRIMINAIS	7	16	11	5	34
SECAO CIVEL	93	225	115	126	281
Total	18914	27555	19831	8646	45659



Produtividade dos Magistrados

Data de referência: 08/2018

Magistrado	Processos		Votos Proferidos		Procs. não Julgados	Tempo Médio	
	Distr.	Julg.	Acordão	Decisão		Anual	Mensal
DES. ADOLPHO CORREA DE ANDRADE MELLO JUNIOR	120	134	116	21	267	45	45
DES. ADRIANA LOPES MOUTINHO DAUDT D'OLIVEIRA	120	171	128	57	237	54	54
DES. ADRIANO CELSO GUIMARAES	83	80	61	19	375	186	186
DES. AGOSTINHO TEIXEIRA DE ALMEIDA FILHO	122	52	22	31	284	28	28
DES. ALCIDES DA FONSECA NETO	6	25	0	25	68	21	21
DES. ALEXANDRE FREITAS CAMARA	127	177	126	54	218	20	20
DES. ANA MARIA PEREIRA DE OLIVEIRA	115	158	147	22	124	8	8
DES. ANDRE EMILIO RIBEIRO VON MELENTOVYTCH	122	168	101	68	335	53	53
DES. ANDRE GUSTAVO CORREA DE ANDRADE	121	221	169	54	249	45	45
DES. ANDREA FORTUNA TEIXEIRA	109	147	134	13	365	124	124
DES. ANTONIO CARLOS ARRABIDA PAES	120	151	115	37	196	17	17
DES. ANTONIO CARLOS DOS SANTOS BITENCOURT	120	346	300	47	452	125	125
DES. ANTONIO CARLOS NASCIMENTO AMADO	98	103	70	35	287	64	64
DES. ANTONIO EDUARDO FERREIRA DUARTE	91	105	62	49	213	38	38
DES. ANTONIO ILOIZIO BARROS BASTOS	5	68	51	20	107	33	33
DES. ANTONIO JAYME BOENTE	96	92	64	38	255	54	54
DES. ANTONIO JOSE FERREIRA CARVALHO	123	142	107	43	288	59	59
DES. ARTHUR NARCISO DE OLIVEIRA NETO	120	173	128	46	271	68	68
DES. AUGUSTO ALVES MOREIRA JUNIOR	108	121	89	34	613	135	135
DES. BENEDICTO ABICAIR	103	147	103	43	357	119	119
DES. BERNARDO MOREIRA GARCEZ NETO	84	146	29	122	50	9	9
DES. CAETANO ERNESTO DA FONSECA COSTA	95	142	137	5	611	119	119
DES. CAIRO ITALO FRANÇA DAVID	123	181	136	51	375	37	37
DES. CAMILO RIBEIRO RULIERE	104	119	79	40	739	181	181
DES. CARLOS AZEREDO DE ARAUJO	116	101	82	20	508	124	124
DES. CARLOS EDUARDO DA ROSA DA FONSECA PASSOS	78	106	87	29	83	1	1
DES. CARLOS EDUARDO MOREIRA DA SILVA	124	156	130	29	197	30	30
DES. CARLOS EDUARDO ROBOREDO	127	108	65	56	298	35	35
DES. CARLOS JOSE MARTINS GOMES	121	66	19	47	373	48	48
DES. CARLOS SANTOS DE OLIVEIRA	80	138	100	42	68	9	9
DES. CELSO LUIZ DE MATOS PERES	129	185	47	138	131	24	24
DES. CELSO SILVA FILHO	17	14	0	14	81	6	6
DES. CESAR FELIPE CURY	103	179	159	20	398	69	69
DES. CEZAR AUGUSTO RODRIGUES COSTA	130	237	147	91	207	33	33
DES. CHERUBIN HELCIAS SCHWARTZ JUNIOR	118	171	137	37	194	18	18
DES. CINTIA SANTAREM CARDINALI	113	188	147	43	86	12	12
DES. CLAUDIA PIRES DOS SANTOS FERREIRA	120	255	192	64	432	93	93
DES. CLAUDIA TELLES DE MENEZES	122	130	103	39	207	33	33
DES. CLAUDIO BRANDAO DE OLIVEIRA	87	82	64	18	653	116	116
DES. CLAUDIO LUIS BRAGA DELL ORTO	125	118	94	33	84	4	4
DES. CLAUDIO TAVARES DE OLIVEIRA JUNIOR	131	182	141	59	152	6	6
DES. CLEBER GHELLENSTEIN	126	174	157	33	264	34	34
DES. CONCEICAO APARECIDA MOUSNIER TEIXEIRA DE G	5	16	0	16	472	57	57
DES. CRISTINA TEREZA GAULIA	5	50	45	6	85	80	80
DES. CUSTODIO DE BARROS TOSTES	125	136	83	53	181	7	7
DES. DENISE LEVY TREDLER	106	130	76	55	315	22	22
DES. DENISE NICOLL SIMÕES	108	134	110	28	146	39	39
DES. DENISE VACCARI MACHADO PAES	110	116	42	82	114	2	2
DES. EDSON AGUIAR DE VASCONCELOS	124	175	131	49	170	24	24
DES. EDUARDO DE AZEVEDO PAIVA	121	244	237	27	109	23	23
DES. EDUARDO GUSMAO ALVES DE BRITO NETO	113	148	111	43	212	31	31
DES. ELISABETE FILIZZOLA ASSUNÇÃO	0	80	6	79	4	3	3
DES. ELIZABETE ALVES DE AGUIAR	127	161	130	40	191	5	5
DES. ELTON MARTINEZ CARVALHO LEME	126	150	129	21	256	138	138
DES. FABIO DUTRA	114	117	61	56	694	170	170



Produtividade dos Magistrados

Data de referência: 08/2018

Magistrado	Processos		Votos Proferidos		Procs. não Julgados	Tempo Médio	
	Distr.	Julg.	Acordão	Decisão		Anual	Mensal
DES. FERDINALDO DO NASCIMENTO	118	153	84	72	211	44	44
DES. FERNANDO ANTONIO DE ALMEIDA	132	130	84	53	588	60	60
DES. FERNANDO CERQUEIRA CHAGAS	125	185	129	57	307	42	42
DES. FERNANDO FERNANDY FERNANDES	109	152	129	23	189	5	5
DES. FERNANDO FOCH DE LEMOS ARIGONY DA SILVA	101	193	114	86	229	148	148
DES. FLAVIA ROMANO DE REZENDE	126	225	176	57	132	14	14
DES. FLÁVIO MARCELO DE AZEVEDO HORTA FERNANDE	5	161	0	162	118	67	67
DES. FRANCISCO DE ASSIS PESSANHA FILHO	130	212	173	50	110	8	8
DES. FRANCISCO JOSE DE ASEVEDO	130	122	77	65	488	78	78
DES. GABRIEL DE OLIVEIRA ZEFIRO	81	113	74	39	118	18	18
DES. GEORGIA DE CARVALHO LIMA	6	23	18	5	112	1	1
DES. GILBERTO CAMPISTA GUARINO	127	137	123	17	782	129	129
DES. GILBERTO CLOVIS FARIAS MATOS	123	86	76	10	365	50	50
DES. GILMAR AUGUSTO TEIXEIRA	6	28	23	5	117	0	0
DES. GIZELDA LEITAO TEIXEIRA	129	122	73	55	283	27	27
DES. GUARACI DE CAMPOS VIANNA	96	154	73	81	150	6	6
DES. HELENO RIBEIRO PEREIRA NUNES	83	87	61	28	168	34	34
DES. HENRIQUE CARLOS DE ANDRADE FIGUEIRA	83	67	55	15	187	43	43
DES. HORACIO DOS SANTOS RIBEIRO NETO	107	151	119	32	538	145	145
DES. INES DA TRINDADE CHAVES DE MELO	125	285	243	43	415	142	142
DES. JACQUELINE LIMA MONTENEGRO	122	142	75	70	337	59	59
DES. JAIME DIAS PINHEIRO FILHO	122	138	102	39	219	0	0
DES. JESSE TORRES PEREIRA JUNIOR	108	158	110	51	124	5	5
DES. JOAO ZIRALDO MAIA	109	134	76	62	187	20	20
DES. JOAQUIM DOMINGOS DE ALMEIDA NETO	88	110	74	42	75	7	7
DES. JOSE ACIR LESSA GIORDANI	108	113	90	23	455	91	91
DES. JOSE CARLOS MALDONADO DE CARVALHO	63	71	42	29	295	44	44
DES. JOSE CARLOS PAES	123	206	189	47	86	0	0
DES. JOSE CARLOS VARANDA DOS SANTOS	122	127	116	14	310	50	50
DES. JOSE MUINOS PINEIRO FILHO	132	142	58	84	919	113	113
DES. JOSE ROBERTO LAGRANHA TAVORA	82	113	77	38	150	33	33
DES. JOSE ROBERTO PORTUGAL COMPASSO	126	140	93	49	342	56	56
DES. JUAREZ FERNANDES FOLHES	123	141	94	47	387	55	55
DES. KATIA MARIA AMARAL JANGUTTA	133	127	54	78	360	46	46
DES. KATYA MARIA DE PAULA MENEZES MONNERAT	96	90	44	46	155	15	15
DES. LEILA MARIA RODRIGUES PINTO DE CARVALHO E A	122	203	173	56	72	1	1
DES. LINDOLPHO MORAIS MARINHO	110	147	62	88	379	106	106
DES. LUCIA HELENA DO PASSO	121	122	90	32	415	81	81
DES. LUCIA MARIA MIGUEL DA SILVA LIMA	121	134	86	48	604	134	134
DES. LUCIANO SABOIA RINALDI DE CARVALHO	124	143	114	30	381	68	68
DES. LUCIANO SILVA BARRETO	0	1	0	1	143	9	9
DES. LUCIO DURANTE	121	162	121	41	259	38	38
DES. LUIZ FELIPE FRANCISCO	126	163	135	31	160	8	8
DES. LUIZ FERNANDO PINTO	84	150	132	23	84	5	5
DES. LUIZ HENRIQUE OLIVEIRA MARQUES	121	199	155	46	460	97	97
DES. LUIZ NORONHA DANTAS	126	78	75	3	684	102	102
DES. LUIZ ROBERTO AYOUB	126	211	171	51	49	0	0
DES. LUIZ ROLDAO DE FREITAS GOMES FILHO	70	128	94	34	87	2	2
DES. LUIZ ZVEITER	98	127	79	58	97	1	1
DES. MARCELO CASTRO ANATOCLES DA SILVA FERREIR	125	193	141	60	223	20	20
DES. MARCELO LIMA BUHATEM	111	241	195	48	168	59	59
DES. MARCIA FERREIRA ALVARENGA	120	215	155	71	71	8	8
DES. MARCIA PERRINI BODART	133	139	99	65	167	9	9
DES. MARCO ANTONIO IBRAHIM	66	183	118	70	276	133	133
DES. MARCO AURELIO BEZERRA DE MELO	123	182	110	76	157	26	26



Produtividade dos Magistrados

Data de referência: 08/2018

Magistrado	Processos		Votos Proferidos		Procs. não Julgados	Tempo Médio	
	Distr.	Julg.	Acordão	Decisão		Anual	Mensal
DES. MARCOS ALCINO DE AZEVEDO TORRES	120	280	248	32	315	94	94
DES. MARCOS ANDRE CHUT	121	191	167	25	295	36	36
DES. MARCUS HENRIQUE PINTO BASILIO	109	141	122	33	105	2	2
DES. MARGARET DE OLIVEIRA VALLE DOS SANTOS	121	184	157	38	100	14	14
DES. MARIA ANGELICA GUIMARAES GUERRA GUEDES	104	172	145	42	126	16	16
DES. MARIA AUGUSTA VAZ MONTEIRO DE FIGUEIREDO	125	174	144	30	271	27	27
DES. MARIA HELENA PINTO MACHADO	107	172	131	54	104	14	14
DES. MARIA INES DA PENHA GASPAS	75	162	85	132	3	2	2
DES. MARIA ISABEL PAES GONCALVES	107	196	124	86	56	0	0
DES. MARIA LUIZA DE FREITAS CARVALHO	121	228	194	34	220	76	76
DES. MARIA REGINA FONSECA NOVA ALVES	112	176	121	57	314	69	69
DES. MARIA SANDRA KAYAT DIREITO	4	5	0	5	139	1	1
DES. MARIANNA FUX	129	185	143	57	86	7	7
DES. MARILIA DE CASTRO NEVES VIEIRA	125	234	170	73	137	4	4
DES. MARIO ASSIS GONCALVES	124	166	123	43	258	78	78
DES. MARIO GUIMARAES NETO	121	141	117	24	604	102	102
DES. MAURICIO CALDAS LOPES	77	102	99	11	104	0	0
DES. MAURO DICKSTEIN	109	156	68	93	254	50	50
DES. MAURO PEREIRA MARTINS	86	143	89	62	125	18	18
DES. MILTON FERNANDES DE SOUZA	29	20	4	16	30	107	107
DES. MÔNICA DE FARIA SARDAS	133	161	114	47	337	63	63
DES. MÔNICA FELDMAN DE MATTOS	6	242	189	53	218	277	277
DES. MONICA MARIA COSTA DI PIERO	106	111	63	49	236	33	33
DES. MONICA TOLLEDO DE OLIVEIRA	129	127	70	67	357	38	38
DES. MURILO ANDRE KIELING CARDONA PEREIRA	120	201	162	40	139	21	21
DES. MYRIAM MEDEIROS DA FONSECA COSTA	131	185	164	47	151	16	16
DES. NAGIB SLAIBI FILHO	58	113	84	29	210	45	45
DES. NATACHA NASCIMENTO GOMES TOSTES GONÇALV	120	202	159	65	42	0	0
DES. NILDSON ARAUJO DA CRUZ	93	91	27	64	587	326	326
DES. NILZA BITAR	85	142	113	36	49	0	0
DES. NORMA SUELY FONSECA QUINTES	104	154	117	37	238	70	70
DES. ODETE KNAACK DE SOUZA	81	125	99	26	103	39	39
DES. OTAVIO RODRIGUES	85	140	128	15	96	1	1
DES. PATRICIA RIBEIRO SERRA VIEIRA	120	175	88	101	101	11	11
DES. PAULO BALDEZ	102	103	70	38	400	90	90
DES. PAULO DE TARSO NEVES	6	40	1	41	203	33	33
DES. PAULO SERGIO PRESTES DOS SANTOS	124	198	134	66	121	3	3
DES. PAULO SERGIO RANGEL DO NASCIMENTO	134	123	66	61	343	25	25
DES. PEDRO FREIRE RAGUENET	124	226	115	114	154	27	27
DES. PEDRO SARAIVA DE ANDRADE LEMOS	124	233	77	164	88	31	31
DES. PETERSON BARROSO SIMÃO	121	210	173	42	103	13	13
DES. PLINIO PINTO COELHO FILHO	122	146	132	14	762	287	287
DES. REGINA LUCIA PASSOS	120	196	139	57	214	23	23
DES. REINALDO PINTO ALBERTO FILHO	76	134	97	43	54	17	17
DES. RENATA MACHADO COTTA	120	270	141	149	47	9	9
DES. RICARDO COUTO DE CASTRO	81	130	97	33	227	93	93
DES. RICARDO RODRIGUES CARDOZO	58	83	59	26	69	13	13
DES. ROGERIO DE OLIVEIRA SOUZA	124	169	143	27	142	15	15
DES. ROSA HELENA PENNA MACEDO GUITA	112	156	95	68	595	133	133
DES. ROSITA MARIA DE OLIVEIRA NETTO	129	105	91	15	790	185	185
DES. SANDRA SANTAREM CARDINALI	102	106	72	35	127	19	19
DES. SÉRGIO NOGUEIRA DE AZEREDO	5	103	68	35	869	365	365
DES. SERGIO RICARDO DE ARRUDA FERNANDES	123	165	100	71	207	17	17
DES. SERGIO SEABRA VARELLA	105	156	126	39	70	1	1
DES. SIDNEY ROSA DA SILVA	93	157	130	32	109	9	9



Produtividade dos Magistrados

Data de referência: 08/2018

Magistrado	Processos		Votos Proferidos		Procs. não Julgados	Tempo Médio	
	Distr.	Julg.	Acordão	Decisão		Anual	Mensal
DES. SIRLEY ABREU BIONDI	87	136	126	10	286	10	10
DES. SIRO DARLAN DE OLIVEIRA	106	118	63	72	143	4	4
DES. SÔNIA DE FÁTIMA DIAS	6	8	0	8	176	23	23
DES. SUELY LOPES MAGALHAES	24	74	66	8	136	6	6
DES. SUIMEI MEIRA CAVALIERI	127	133	88	54	326	28	28
DES. TERESA ANDRADE	83	137	109	30	412	143	143
DES. TEREZA CRISTINA SOBRAL BITTENCOURT SAMPAIO	103	422	278	148	24	11	11
DES. VALERIA DACHEUX NASCIMENTO	125	133	85	52	525	130	130
DES. WAGNER CINELLI DE PAULA FREITAS	123	249	197	55	77	11	11
DES. WERSON FRANCO PEREIRA RÊGO	119	210	136	96	150	35	35
DES. WILSON DO NASCIMENTO REIS	122	214	192	24	134	33	33
JDS. DES. ALVARO HENRIQUE TEIXEIRA DE ALMEIDA	61	96	80	20	100	54	54
JDS. DES. ANA CÉLIA MONTEMOR SOARES RIOS GONÇAL	122	149	109	44	126	20	20
JDS. DES. CRISTINA SERRA FEIJO	0	2	2	0	0	75	75
JDS. DES. FERNANDA FERNANDES COELHO ARRABIDA P	121	211	173	43	132	9	9
JDS. DES. ISABELA PESSANHA CHAGAS	121	125	96	32	189	10	10
JDS. DES. JEAN ALBERT DE SOUZA SAADI	0	2	2	0	2	215	215
JDS. DES. JOÃO BATISTA DAMASCENO	114	231	211	20	157	35	35
JDS. DES. KÁTIA CRISTINA NASCENTES TORRES	0	1	1	0	0	141	141
JDS. DES. LÚCIA MOTHÉ GLIOCHE	0	4	4	0	0	363	363
JDS. DES. MABEL CHRISTINA CASTRIOTO MEIRA DE VAS	0	2	2	0	0	195	195
JDS. DES. MARCELO ALMEIDA DE MORAES MARINHO	62	107	101	7	70	9	9
JDS. DES. MÁRCIA ALVES SUCCI	0	1	1	0	0	255	255
JDS. DES. MARIA AGLAE TEDESCO VILARDO	104	134	85	49	294	71	71
JDS. DES. MARIA CELESTE PINTO DE CASTRO JATAHY	106	210	175	38	96	8	8
JDS. DES. MARIA DA GLORIA OLIVEIRA BANDEIRA DE MEL	120	169	119	52	153	31	31
JDS. DES. RICARDO ALBERTO PEREIRA	123	196	166	44	102	5	5
JDS. DES. TULA CORREA DE MELLO	0	1	1	0	0	347	347
Total	18914	27556	19831	8646	45659		
Média dos Tempos						56	56