




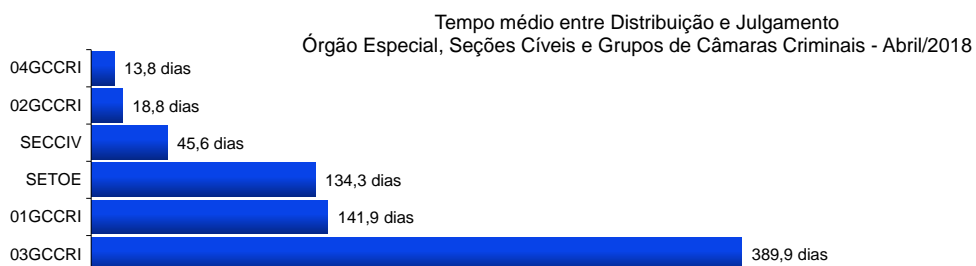
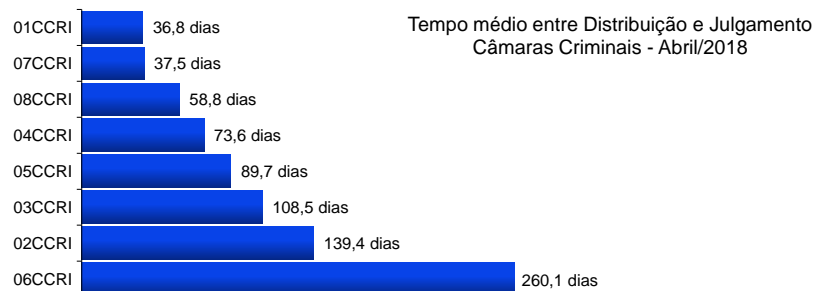
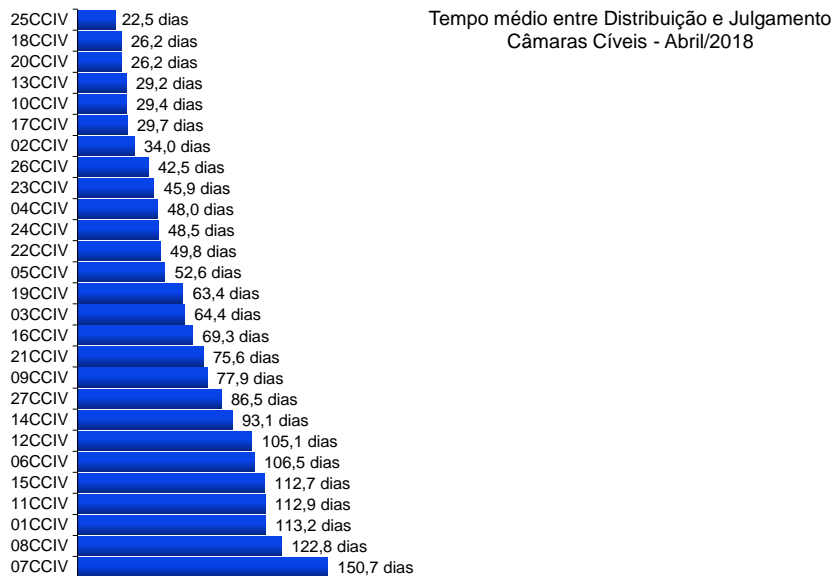
Poder Judiciário do Estado do Rio de Janeiro

**Diretoria-Geral de Apoio aos Órgãos Jurisdicionais
Departamento de Apoio ao 2º Grau de Jurisdição**

**Abril
2018**

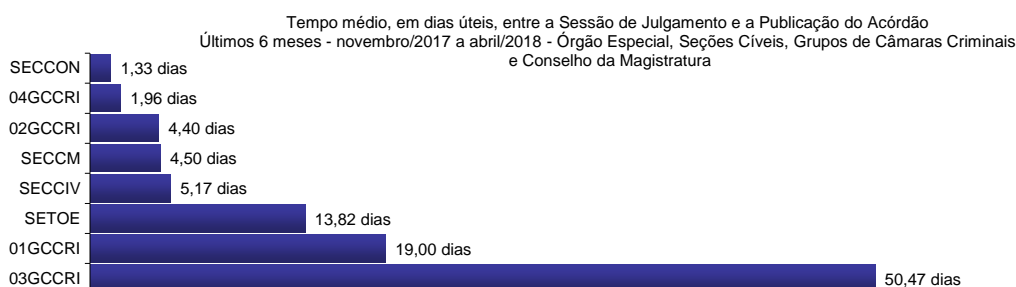
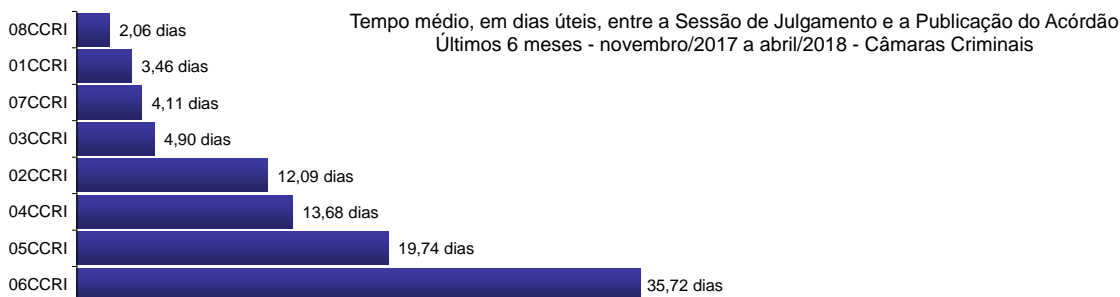
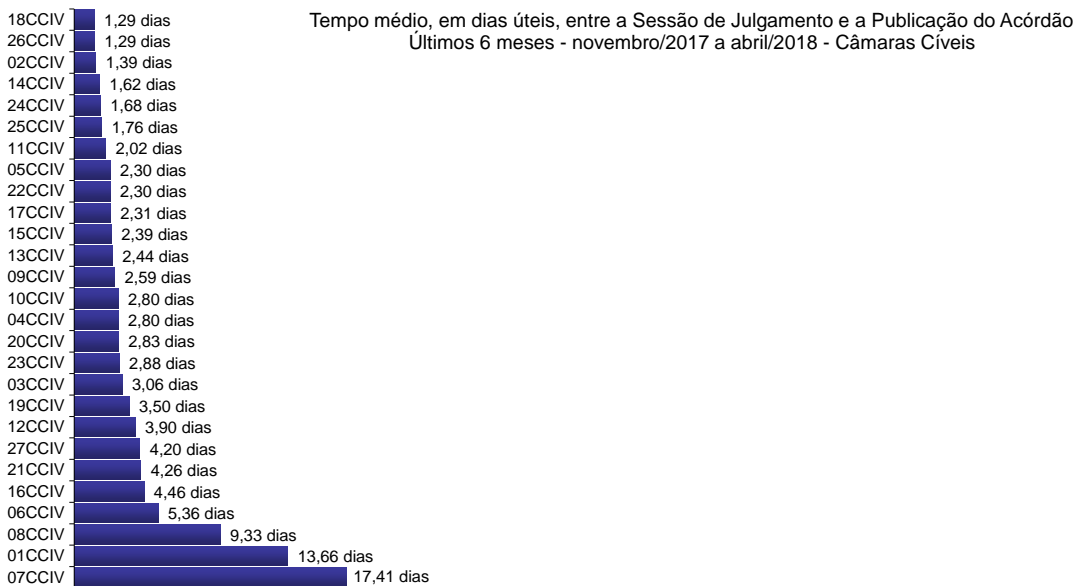


**RELATÓRIO ESTATÍSTICO MENSAL
2º GRAU DE JURISDIÇÃO**



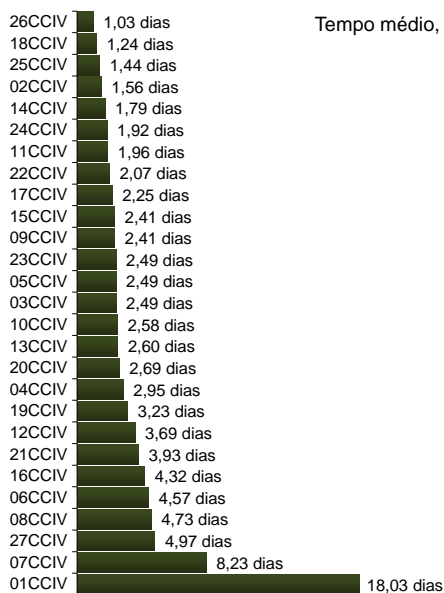
*N/D – resultado não disponível: não houve julgamento no período.

Fonte: base de dados do Sistema eJUD; dados extraídos pela DGTEC.
A estatística considera o tempo decorrido entre a distribuição ao Órgão Julgador e o primeiro julgamento do processo, abrangendo processos que tiveram seu primeiro julgamento no período de 1º a 30 de abril de 2018.

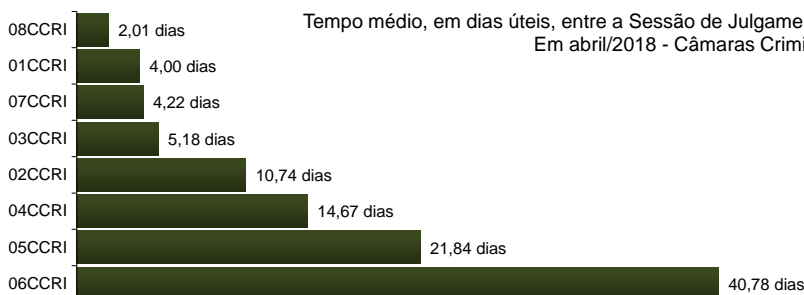


*N/D – resultado não disponível: não houve acórdão publicado no período.

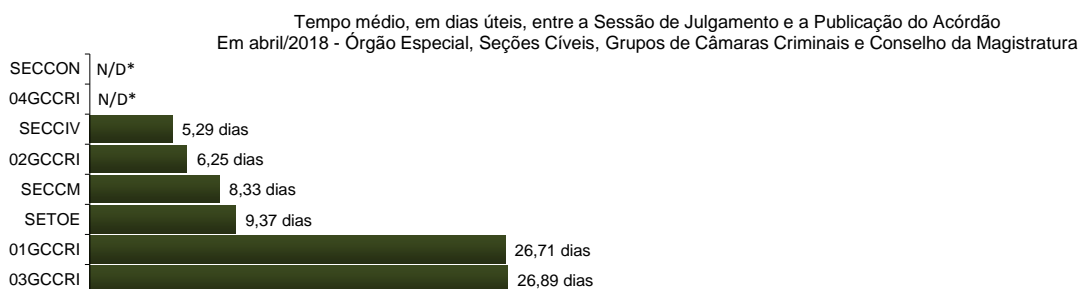
Fonte: Sistema eJUD, Módulo Relatórios, Acompanhamento Meta 04/2010. O resultado compreende os acórdãos publicados **nos últimos 6 meses** (de 01/11/2017 até 30/04/2018). Em razão do decidido no processo administrativo nº 2018-0045941, este indicador, a partir do relatório de fev/18, passou a calcular o tempo médio computando **apenas os dias úteis**. Os resultados são calculados em planilha eletrônica, com base no relatório analítico do sistema, incluindo todos os acórdãos publicados, dentro e fora do prazo. A [Meta Prioritária 04/2010 do CNJ](#) determina que os tribunais lavrem e publiquem todos os acórdãos em até 10 dias (corridos) após a sessão de julgamento.



Tempo médio, em dias úteis, entre a Sessão de Julgamento e a Publicação do Acórdão
Em abril/2018 - Câmaras Cíveis



Tempo médio, em dias úteis, entre a Sessão de Julgamento e a Publicação do Acórdão
Em abril/2018 - Câmaras Criminais




Tempo médio, em dias úteis, entre a Sessão de Julgamento e a Publicação do Acórdão
Em abril/2018 - Órgão Especial, Seções Cíveis, Grupos de Câmaras Criminais e Conselho da Magistratura

*N/D – resultado não disponível: não houve acórdão publicado no período.


Fonte: Sistema eJUD, Módulo Relatórios, Acompanhamento Meta 04/2010. O resultado compreende os acórdãos publicados no mês (de 1º a 30/04/2018). Em razão do decidido no processo administrativo nº 2018-0045941, este indicador, a partir do relatório de fev/18, passou a calcular o tempo médio computando **apenas os dias úteis**. Os resultados são calculados em planilha eletrônica, com base no relatório analítico do sistema, incluindo todos os acórdãos publicados, dentro e fora do prazo. A [Meta Prioritária 04/2010 do CNJ](#) determina que os tribunais lavrem e publiquem todos os acórdãos em até 10 dias (corridos) após a sessão de julgamento.




% de Acórdãos publicados em até 8 dias úteis - Cumprimento da Meta CNJ 04/2010
Em abril/2018 - Câmaras Cíveis



% de Acórdãos publicados em até 8 dias úteis - Cumprimento da Meta CNJ 04/2010
Em abril/2018 - Câmaras Criminais

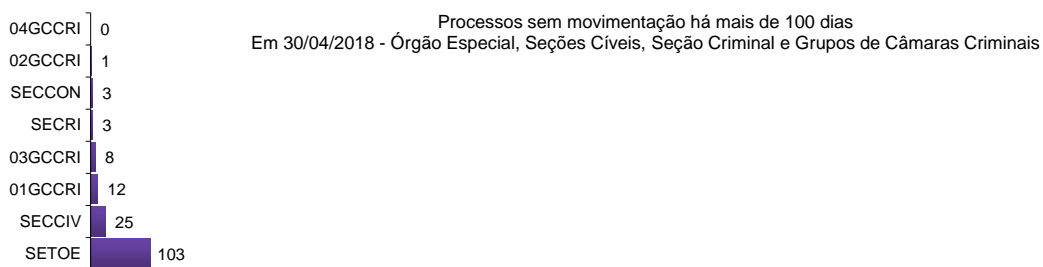
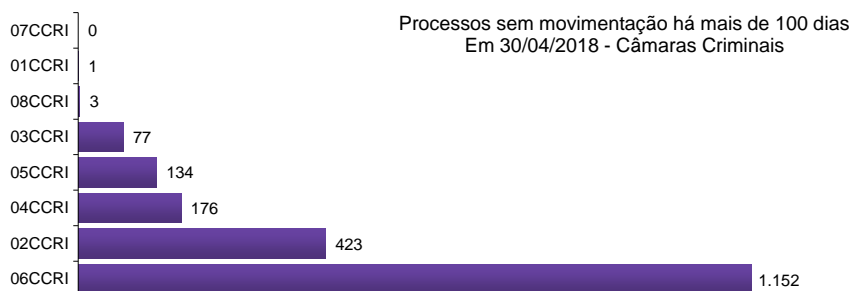
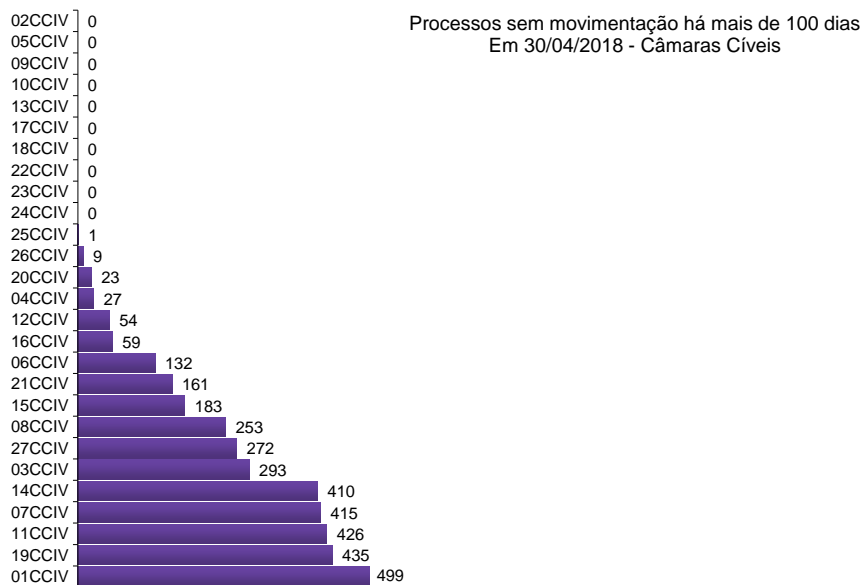


% de Acórdãos publicados em até 8 dias úteis - Cumprimento da Meta CNJ 04/2010
Em abril/2018 - Órgão Especial, Seções Cíveis, Grupos de Câmaras Criminais e Conselho da Magistratura

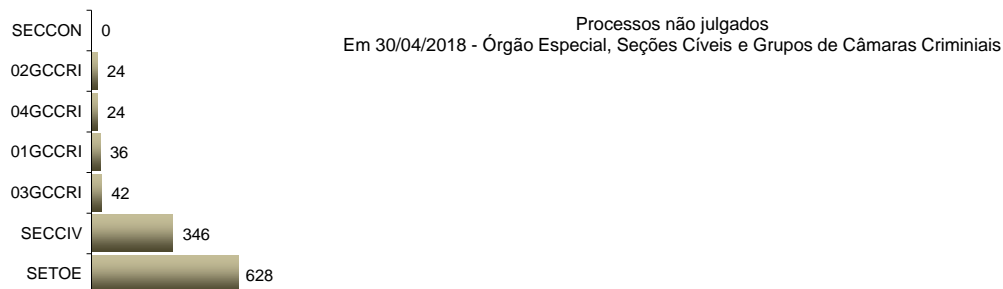
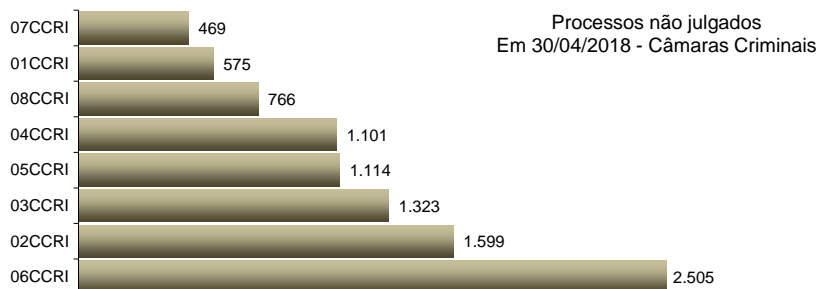
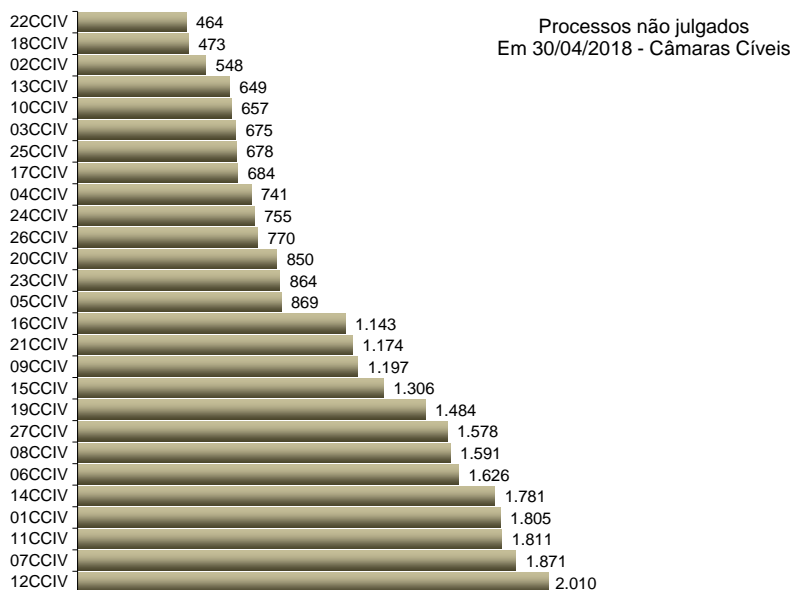


*N/D – resultado não disponível: não houve acórdão publicado no período.

Fonte: Sistema eJUD, Módulo Relatórios, Acompanhamento Meta 04/2010. O resultado representa a proporção entre o número de acórdãos publicados no prazo de **8 dias úteis** e o total de acórdãos publicados. Este indicador se baseia na [Meta Prioritária 04/2010 do CNJ](#) (lavrar e publicar todos os acórdãos em até 10 dias após a sessão de julgamento). Em razão do decidido no processo administrativo nº 2018-0045941, a partir de fevereiro/2018 o relatório passou a considerar 8 dias úteis de prazo para a publicação de acórdãos. **A meta é considerada atingida quando o grau de cumprimento é igual ou superior a 90%.**



Fonte: base de dados do Sistema eJUD; dados extraídos pela DGTEC, conforme critérios da pergunta D01 do questionário de Produtividade de Desembargadores para o [Justiça Aberta, do CNJ](#).

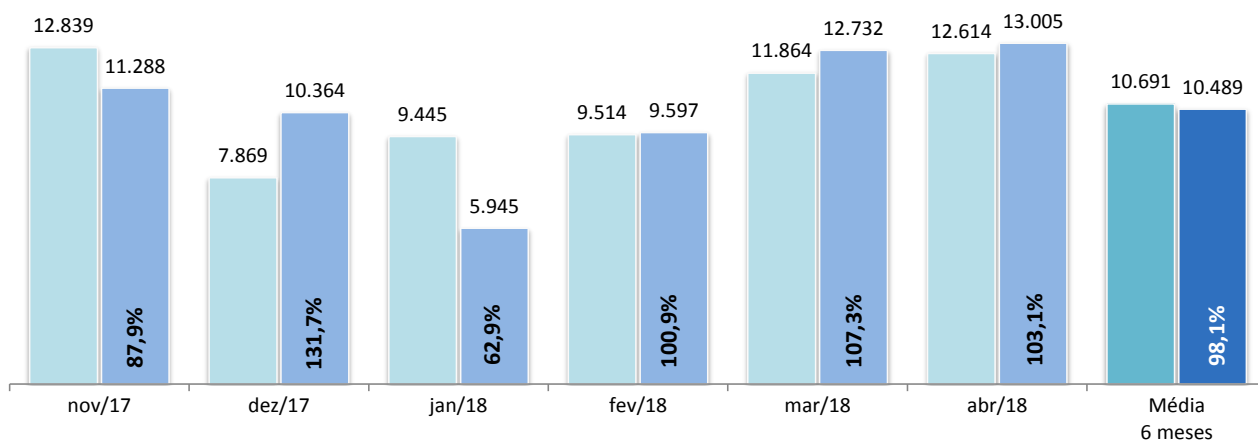


Fonte: Sistema eJUD; Módulo Relatórios, Relatório Produtividade dos Magistrados, de abril/2018. O gráfico representa a quantidade de Processos não Julgados constante da tabela "Produtividade dos Magistrados" por Órgão Julgador, apresentada no final deste relatório.



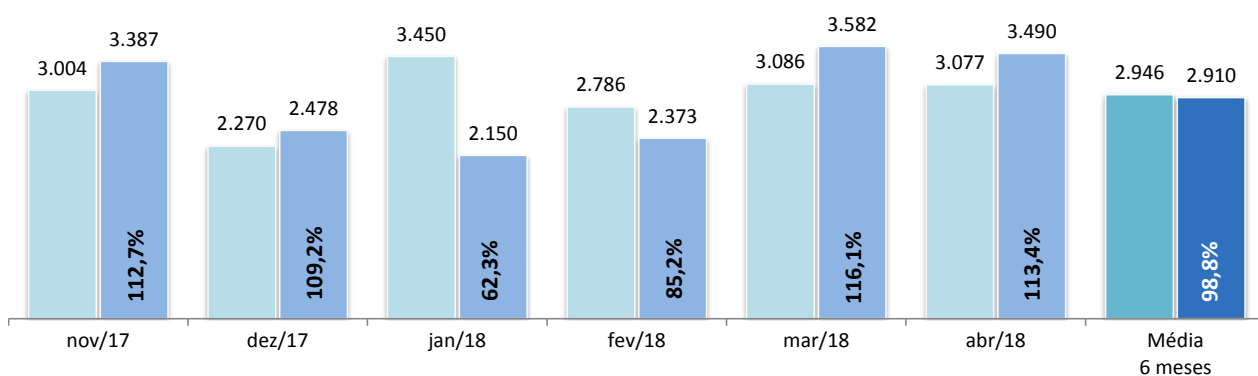
■ Casos novos
■ Baixados

Casos Novos x Baixados - Processos Cíveis
Últimos 6 meses - Novembro/17 a Abril/18



■ Casos novos
■ Baixados

Casos Novos x Baixados - Processos Criminais
Últimos 6 meses - Novembro/17 a Abril/18



Fonte: base de dados do Sistema eJUD; dados extraídos pela DGTEC, em conformidade com os critérios estabelecidos na [Resolução 76 do CNJ](#). O percentual exibido sobre o item "Baixados" representa o [índice de atendimento à demanda](#), ou seja, a relação entre o número de processos baixados e o número de casos novos apresentados no mesmo período.



Produtividade dos Magistrados

Data de referência: 04/2018

Órgão Julgador	Processos		Votos Proferidos		Procs. não Julgados
	Distr.	Julg.	Acordão	Decisão	
PRIMEIRA CAMARA CIVEL	454	474	347	131	1805
SEGUNDA CAMARA CIVEL	449	716	472	269	548
TERCEIRA CAMARA CIVEL	493	746	458	297	675
QUARTA CAMARA CIVEL	499	653	428	242	741
QUINTA CAMARA CIVEL	470	659	513	164	869
SEXTA CAMARA CIVEL	295	460	299	164	1626
SÉTIMA CAMARA CIVEL	443	609	464	149	1871
OITAVA CAMARA CIVEL	491	751	506	256	1591
NONA CAMARA CIVEL	582	564	459	106	1197
DÉCIMA CAMARA CIVEL	478	652	302	363	657
DÉCIMA PRIMEIRA CAMARA CIVEL	507	705	544	170	1811
DÉCIMA SEGUNDA CAMARA CIVEL	537	698	566	137	2010
DÉCIMA TERCEIRA CAMARA CIVEL	417	571	399	183	649
DÉCIMA QUARTA CAMARA CIVEL	542	765	628	158	1781
DÉCIMA QUINTA CAMARA CIVEL	498	507	378	135	1306
DÉCIMA SEXTA CAMARA CIVEL	445	649	381	282	1143
DÉCIMA SÉTIMA CAMARA CIVEL	552	715	518	203	684
DÉCIMA OITAVA CAMARA CIVEL	369	428	332	123	473
PRIMEIRA CAMARA CRIMINAL	362	400	267	162	575
SEGUNDA CAMARA CRIMINAL	360	629	295	377	1599
TERCEIRA CAMARA CRIMINAL	440	587	387	214	1323
QUARTA CAMARA CRIMINAL	436	562	339	253	1101
QUINTA CAMARA CRIMINAL	470	654	461	225	1114
SEXTA CAMARA CRIMINAL	270	290	192	100	2505
SÉTIMA CAMARA CRIMINAL	345	403	258	164	469
OITAVA CAMARA CRIMINAL	473	632	510	142	766
OE - SECRETARIA DO TRIBUNAL PLENO E ORGAO ESPECI	142	225	133	99	628
DÉCIMA NONA CAMARA CIVEL	521	681	414	275	1484
VIGÉSIMA CAMARA CIVEL	416	575	308	314	850
VIGÉSIMA PRIMEIRA CAMARA CIVEL	441	596	329	274	1174
VIGÉSIMA SEGUNDA CAMARA CIVEL	286	405	312	104	464
VIGÉSIMA TERCEIRA CAMARA CIVEL	455	716	576	146	864
VIGÉSIMA QUARTA CAMARA CIVEL	544	853	669	198	755
VIGÉSIMA QUINTA CAMARA CIVEL	596	707	520	230	678
VIGÉSIMA SEXTA CAMARA CIVEL	490	739	604	147	770
VIGÉSIMA SÉTIMA CAMARA CIVEL	500	932	692	241	1578
PRIMEIRO GRUPO DE CAMARAS CRIMINAIS	7	18	8	11	36
SEGUNDO GRUPO DE CAMARAS CRIMINAIS	6	13	3	13	24
TERCEIRO GRUPO DE CAMARAS CRIMINAIS	5	9	8	1	42
QUARTO GRUPO DE CAMARAS CRIMINAIS	6	7	0	9	24
SECAO CIVEL	82	178	36	157	346
Total	16174	22133	15315	7388	40606



Produtividade dos Magistrados

Data de referência: 04/2018

Magistrado	Processos		Votos Proferidos		Procs. não Julgados	Tempo Médio	
	Distr.	Julg.	Acordão	Decisão		Anual	Mensal
DES. ADOLPHO CORREA DE ANDRADE MELLO JUNIOR	116	128	108	20	255	42	42
DES. ADRIANA LOPES MOUTINHO DAUDT D'OLIVEIRA	94	147	103	49	270	55	55
DES. ADRIANO CELSO GUIMARAES	76	161	130	31	442	164	164
DES. ALCIDES DA FONSECA NETO	113	169	84	94	67	21	21
DES. ALEXANDRE FREITAS CAMARA	115	113	71	44	192	17	17
DES. ANA MARIA PEREIRA DE OLIVEIRA	55	97	86	12	128	7	7
DES. ANDRE EMILIO RIBEIRO VON MELENTOVYTCH	113	152	99	54	294	46	46
DES. ANDRE GUSTAVO CORREA DE ANDRADE	90	130	85	46	219	51	51
DES. ANDREA FORTUNA TEIXEIRA	110	117	100	17	294	107	107
DES. ANTONIO CARLOS ARRABIDA PAES	113	148	106	42	164	17	17
DES. ANTONIO CARLOS DOS SANTOS BITENCOURT	94	178	133	45	538	127	127
DES. ANTONIO CARLOS NASCIMENTO AMADO	70	93	59	34	263	66	66
DES. ANTONIO EDUARDO FERREIRA DUARTE	64	91	63	36	188	43	43
DES. ANTONIO ILOIZIO BARROS BASTOS	114	142	75	68	121	19	19
DES. ANTONIO JAYME BOENTE	59	60	48	18	211	49	49
DES. ANTONIO JOSE FERREIRA CARVALHO	91	123	85	43	278	59	59
DES. ARTHUR NARCISO DE OLIVEIRA NETO	112	156	117	39	249	73	73
DES. AUGUSTO ALVES MOREIRA JUNIOR	119	134	89	46	639	126	126
DES. BENEDICTO ABICAIR	114	173	123	51	285	100	100
DES. BERNARDO MOREIRA GARCEZ NETO	71	132	50	85	47	10	10
DES. CAETANO ERNESTO DA FONSECA COSTA	108	84	78	6	570	129	129
DES. CAIRO ITALO FRANÇA DAVID	95	143	103	50	373	44	44
DES. CAMILO RIBEIRO RULIERE	112	101	67	34	662	219	219
DES. CARLOS AZEREDO DE ARAUJO	115	114	100	14	418	113	113
DES. CARLOS EDUARDO DA ROSA DA FONSECA PASSOS	66	82	69	20	78	5	5
DES. CARLOS EDUARDO MOREIRA DA SILVA	115	133	122	12	208	28	28
DES. CARLOS EDUARDO ROBOREDO	97	104	60	49	215	23	23
DES. CARLOS JOSE MARTINS GOMES	0	18	0	18	277	77	77
DES. CARLOS SANTOS DE OLIVEIRA	64	122	85	43	73	11	11
DES. CELSO FERREIRA FILHO	0	1	0	1	34	54	54
DES. CELSO LUIZ DE MATOS PERES	115	153	55	100	117	23	23
DES. CELSO SILVA FILHO	116	150	111	44	85	7	7
DES. CESAR FELIPE CURY	92	130	100	30	329	63	63
DES. CEZAR AUGUSTO RODRIGUES COSTA	109	176	100	79	159	27	27
DES. CHERUBIN HELCIAS SCHWARTZ JUNIOR	113	183	152	36	204	21	21
DES. CINTIA SANTAREM CARDINALI	107	128	82	48	118	16	16
DES. CLAUDIA PIRES DOS SANTOS FERREIRA	108	142	76	68	403	119	119
DES. CLAUDIA TELLES DE MENEZES	98	135	101	34	174	26	26
DES. CLAUDIO BRANDAO DE OLIVEIRA	75	125	96	30	652	157	157
DES. CLAUDIO LUIS BRAGA DELL ORTO	117	138	110	37	83	3	3
DES. CLAUDIO TAVARES DE OLIVEIRA JUNIOR	93	129	98	38	140	14	14
DES. CLEBER GHELLENSTEIN	89	163	139	27	214	34	34
DES. CONCEICAO APARECIDA MOUSNIER TEIXEIRA DE G	0	4	0	4	410	86	86
DES. CRISTINA TEREZA GAULIA	110	140	107	39	157	47	47
DES. CUSTODIO DE BARROS TOSTES	115	135	82	57	124	12	12
DES. DENISE LEVY TREDLER	0	19	0	19	231	15	15
DES. DENISE NICOLL SIMÕES	113	145	109	36	157	28	28
DES. DENISE VACCARI MACHADO PAES	96	120	75	56	86	1	1
DES. EDSON AGUIAR DE VASCONCELOS	112	138	92	46	158	21	21
DES. EDUARDO DE AZEVEDO PAIVA	107	130	83	52	182	31	31
DES. EDUARDO GUSMAO ALVES DE BRITO NETO	116	157	121	44	180	25	25
DES. ELISABETE FILIZZOLA ASSUNÇÃO	0	58	7	51	22	1	1
DES. ELIZABETE ALVES DE AGUIAR	94	127	96	37	124	5	5
DES. ELTON MARTINEZ CARVALHO LEME	112	52	41	11	239	58	58
DES. FABIO DUTRA	111	88	79	9	663	162	162



Produtividade dos Magistrados

Data de referência: 04/2018

Magistrado	Processos		Votos Proferidos		Procs. não Julgados	Tempo Médio	
	Distr.	Julg.	Acordão	Decisão		Anual	Mensal
DES. FERDINALDO DO NASCIMENTO	78	123	74	51	155	28	28
DES. FERNANDO CERQUEIRA CHAGAS	114	172	128	44	281	39	39
DES. FERNANDO FERNANDY FERNANDES	112	147	127	20	185	4	4
DES. FERNANDO FOCH DE LEMOS ARIGONY DA SILVA	56	143	86	57	260	174	174
DES. FLAVIA ROMANO DE REZENDE	114	161	120	42	144	18	18
DES. FLÁVIO MARCELO DE AZEVEDO HORTA FERNANDE	78	275	89	217	113	89	89
DES. FRANCISCO DE ASSIS PESSANHA FILHO	114	146	123	34	94	4	4
DES. FRANCISCO JOSE DE ASEVEDO	80	114	74	45	495	102	102
DES. GABRIEL DE OLIVEIRA ZEFIRO	79	135	87	53	92	18	18
DES. GEORGIA DE CARVALHO LIMA	98	166	103	67	88	2	2
DES. GILBERTO CAMPISTA GUARINO	118	162	137	27	693	109	109
DES. GILBERTO CLOVIS FARIAS MATOS	111	114	90	24	305	61	61
DES. GILMAR AUGUSTO TEIXEIRA	100	129	114	18	116	0	0
DES. GIZELDA LEITAO TEIXEIRA	128	142	66	89	176	23	23
DES. GUARACI DE CAMPOS VIANNA	102	168	104	66	129	6	6
DES. HELENO RIBEIRO PEREIRA NUNES	81	147	133	22	102	36	36
DES. HENRIQUE CARLOS DE ANDRADE FIGUEIRA	75	75	60	19	203	53	53
DES. HORACIO DOS SANTOS RIBEIRO NETO	112	77	61	18	476	194	194
DES. INES DA TRINDADE CHAVES DE MELO	0	26	0	26	424	73	73
DES. JACQUELINE LIMA MONTENEGRO	110	131	102	31	233	97	97
DES. JAIME DIAS PINHEIRO FILHO	112	228	208	20	196	0	0
DES. JESSE TORRES PEREIRA JUNIOR	0	56	53	3	75	7	7
DES. JOAO ZIRALDO MAIA	81	106	59	49	189	21	21
DES. JOAQUIM DOMINGOS DE ALMEIDA NETO	0	5	3	2	50	6	6
DES. JOSE ACIR LESSA GIORDANI	102	62	48	15	431	96	96
DES. JOSE CARLOS MALDONADO DE CARVALHO	26	23	21	2	236	41	41
DES. JOSE CARLOS PAES	111	158	116	46	93	1	1
DES. JOSE CARLOS VARANDA DOS SANTOS	79	98	87	14	299	41	41
DES. JOSE MUINOS PINEIRO FILHO	95	100	52	49	821	90	90
DES. JOSE ROBERTO LAGRANHA TAVORA	65	93	56	38	138	24	24
DES. JOSE ROBERTO PORTUGAL COMPASSO	114	135	99	36	267	68	68
DES. JUAREZ FERNANDES FOLHES	114	101	55	48	299	45	45
DES. KATIA MARIA AMARAL JANGUTTA	100	119	65	61	383	55	55
DES. KATYA MARIA DE PAULA MENEZES MONNERAT	36	54	32	22	85	25	25
DES. LEILA MARIA RODRIGUES PINTO DE CARVALHO E A	113	110	80	51	109	0	0
DES. LINDOLPHO MORAIS MARINHO	114	166	102	67	264	80	80
DES. LUCIA HELENA DO PASSO	37	0	0	0	37		
DES. LUCIA MARIA MIGUEL DA SILVA LIMA	111	120	74	46	537	146	146
DES. LUCIANO SABOIA RINALDI DE CARVALHO	114	176	144	34	320	58	58
DES. LUCIANO SILVA BARRETO	93	107	75	37	116	15	15
DES. LUCIO DURANTE	115	178	120	59	223	54	54
DES. LUIZ FELIPE FRANCISCO	119	118	111	7	169	7	7
DES. LUIZ FERNANDO PINTO	111	137	101	38	97	2	2
DES. LUIZ HENRIQUE OLIVEIRA MARQUES	115	192	150	46	512	114	114
DES. LUIZ NORONHA DANTAS	96	58	55	3	569	182	182
DES. LUIZ ROBERTO AYOUB	54	83	61	25	80	1	1
DES. LUIZ ROLDAO DE FREITAS GOMES FILHO	109	141	98	44	75	1	1
DES. LUIZ ZVEITER	73	95	57	45	79	1	1
DES. MARCELO CASTRO ANATOCLES DA SILVA FERREIR	90	179	136	47	140	34	34
DES. MARCELO LIMA BUHATEM	110	157	109	53	199	50	50
DES. MARCIA FERREIRA ALVARENGA	114	178	124	56	86	7	7
DES. MARCIA PERRINI BODART	94	119	80	44	95	10	10
DES. MARCO ANTONIO IBRAHIM	96	165	107	62	318	104	104
DES. MARCO AURELIO BEZERRA DE MELO	101	159	83	77	149	22	22
DES. MARCOS ALCINO DE AZEVEDO TORRES	106	141	109	32	325	65	65



Produtividade dos Magistrados

Data de referência: 04/2018

Magistrado	Processos		Votos Proferidos		Procs. não Julgados	Tempo Médio	
	Distr.	Julg.	Acordão	Decisão		Anual	Mensal
DES. MARCOS ANDRE CHUT	114	163	131	33	240	46	46
DES. MARCUS HENRIQUE PINTO BASILIO	100	102	77	35	123	1	1
DES. MARGARET DE OLIVEAS VALLE DOS SANTOS	0	14	6	8	77	18	18
DES. MARIA ANGELICA GUIMARAES GUERRA GUEDES	93	120	80	45	95	9	9
DES. MARIA AUGUSTA VAZ MONTEIRO DE FIGUEIREDO	73	86	68	18	219	58	58
DES. MARIA HELENA PINTO MACHADO	112	130	87	52	120	13	13
DES. MARIA INES DA PENHA GASPAS	75	136	46	126	1	1	1
DES. MARIA ISABEL PAES GONCALVES	114	210	113	117	44	0	0
DES. MARIA LUIZA DE FREITAS CARVALHO	53	105	93	12	263	74	74
DES. MARIA REGINA FONSECA NOVA ALVES	113	115	74	42	246	49	49
DES. MARIA SANDRA KAYAT DIREITO	102	108	61	54	125	3	3
DES. MARIANNA FUX	54	83	51	32	65	7	7
DES. MARILIA DE CASTRO NEVES VIEIRA	113	144	99	47	125	6	6
DES. MARIO ASSIS GONCALVES	114	116	67	51	195	54	54
DES. MARIO GUIMARAES NETO	104	104	86	18	657	102	102
DES. MAURICIO CALDAS LOPES	86	68	67	8	101	0	0
DES. MAURO DICKSTEIN	116	148	74	76	270	53	53
DES. MAURO PEREIRA MARTINS	76	122	73	51	131	14	14
DES. MILTON FERNANDES DE SOUZA	0	23	4	19	1	59	59
DES. MÔNICA DE FARIA SARDAS	119	135	91	45	245	54	54
DES. MÔNICA FELDMAN DE MATTOS	105	202	126	76	338	141	141
DES. MONICA MARIA COSTA DI PIERO	93	147	91	60	186	25	25
DES. MONICA TOLLEDO DE OLIVEIRA	100	138	83	58	315	70	70
DES. MURILO ANDRE KIELING CARDONA PEREIRA	0	1	0	1	170	86	86
DES. MYRIAM MEDEIROS DA FONSECA COSTA	114	142	106	39	141	22	22
DES. NAGIB SLAIBI FILHO	0	5	0	5	189	30	30
DES. NATACHA NASCIMENTO GOMES TOSTES GONÇALV	0	2	0	2	46	0	0
DES. NILDSON ARAUJO DA CRUZ	0	70	34	36	480	342	342
DES. NILZA BITAR	76	102	80	25	59	0	0
DES. NORMA SUELY FONSECA QUINTES	101	147	105	45	241	83	83
DES. OTAVIO RODRIGUES	77	139	127	17	106	1	1
DES. PATRICIA RIBEIRO SERRA VIEIRA	111	133	64	77	92	8	8
DES. PAULO BALDEZ	99	119	85	36	423	98	98
DES. PAULO DE TARSO NEVES	0	6	0	7	208	62	62
DES. PAULO SERGIO PRESTES DOS SANTOS	114	189	127	64	122	3	3
DES. PAULO SERGIO RANGEL DO NASCIMENTO	91	131	89	45	219	29	29
DES. PEDRO FREIRE RAGUENET	114	196	115	86	197	32	32
DES. PEDRO SARAIVA DE ANDRADE LEMOS	113	141	46	95	125	27	27
DES. PETERSON BARROSO SIMÃO	112	185	138	49	92	13	13
DES. PLINIO PINTO COELHO FILHO	113	136	112	25	679	224	224
DES. REGINA LUCIA PASSOS	111	116	74	43	207	38	38
DES. REINALDO PINTO ALBERTO FILHO	67	91	56	36	53	7	7
DES. RENATA MACHADO COTTA	110	223	108	119	43	11	11
DES. RICARDO COUTO DE CASTRO	62	102	68	34	184	105	105
DES. RICARDO RODRIGUES CARDOZO	55	79	56	24	58	16	16
DES. ROSA HELENA PENNA MACEDO GUITA	94	113	61	52	601	188	188
DES. ROSITA MARIA DE OLIVEIRA NETTO	81	66	53	13	688	181	181
DES. SANDRA SANTAREM CARDINALI	99	138	103	41	94	13	13
DES. SÉRGIO NOGUEIRA DE AZEREDO	114	73	41	32	785	120	120
DES. SERGIO RICARDO DE ARRUDA FERNANDES	93	137	104	33	157	18	18
DES. SERGIO SEABRA VARELLA	112	130	97	41	80	0	0
DES. SIDNEY ROSA DA SILVA	98	99	58	46	89	6	6
DES. SIRLEY ABREU BIONDI	47	71	37	34	196	8	8
DES. SIRO DARLAN DE OLIVEIRA	95	92	62	38	121	4	4
DES. SÔNIA DE FÁTIMA DIAS	115	152	122	31	154	39	39



Produtividade dos Magistrados

Data de referência: 04/2018

Magistrado	Processos		Votos Proferidos		Procs. não Julgados	Tempo Médio	
	Distr.	Julg.	Acordão	Decisão		Anual	Mensal
DES. SUELY LOPES MAGALHAES	97	105	99	7	132	5	5
DES. SUIMEI MEIRA CAVALIERI	92	134	100	37	334	59	59
DES. TERESA ANDRADE	79	135	114	22	365	159	159
DES. TEREZA CRISTINA SOBRAL BITTENCOURT SAMPAIO	100	277	128	157	31	11	11
DES. VALERIA DACHEUX NASCIMENTO	117	108	58	51	515	132	132
DES. WAGNER CINELLI DE PAULA FREITAS	103	186	140	49	60	7	7
DES. WERSON FRANCO PEREIRA RÉGO	95	88	63	28	192	39	39
DES. WILSON DO NASCIMENTO REIS	115	190	153	43	166	29	29
JDS. DES. ALVARO HENRIQUE TEIXEIRA DE ALMEIDA	55	37	20	18	126	48	48
JDS. DES. ANA CÉLIA MONTEMOR SOARES RIOS GONÇAL	120	210	177	35	122	45	45
JDS. DES. FERNANDA FERNANDES COELHO ARRABIDA P	105	135	104	34	143	12	12
JDS. DES. ISABELA PESSANHA CHAGAS	112	132	104	37	116	11	11
JDS. DES. JOÃO BATISTA DAMASCENO	116	145	117	28	202	29	29
JDS. DES. MARCELO ALMEIDA DE MORAES MARINHO	53	98	94	5	76	11	11
JDS. DES. MARCOS ANTONIO R DE M BRITO	0	1	1	0	1	184	184
JDS. DES. MARIA AGLAE TEDESCO VILARDO	0	1	0	1	120	14	14
JDS. DES. MARIA CELESTE PINTO DE CASTRO JATAHY	112	142	111	35	101	5	5
JDS. DES. MARIA DA GLORIA OLIVEIRA BANDEIRA DE MEL	0	94	81	13	129	73	73
JDS. DES. MARIA TERESA PONTES GAZINEU	0	4	4	0	1	502	502
JDS. DES. REGINA LUCIA CHUQUER DE ALMEIDA COSTA	0	2	0	2	0	118	118
JDS. DES. RICARDO ALBERTO PEREIRA	113	178	150	28	104	6	6
JDS. DES. TULA CORREA DE MELLO	0	5	3	3	1	404	404
Total	16174	22133	15315	7388	40606		
Média dos Tempos						54	54