




Poder Judiciário do Estado do Rio de Janeiro

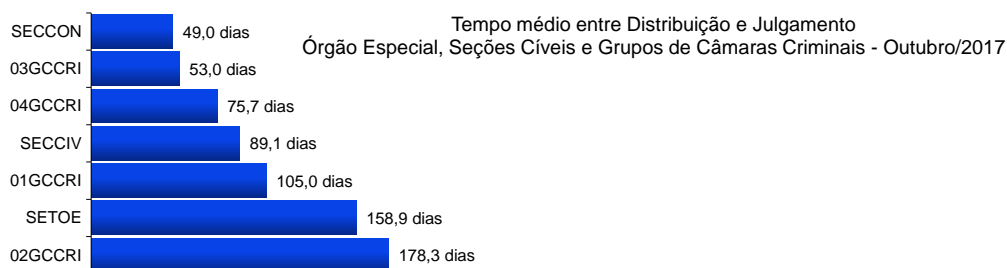
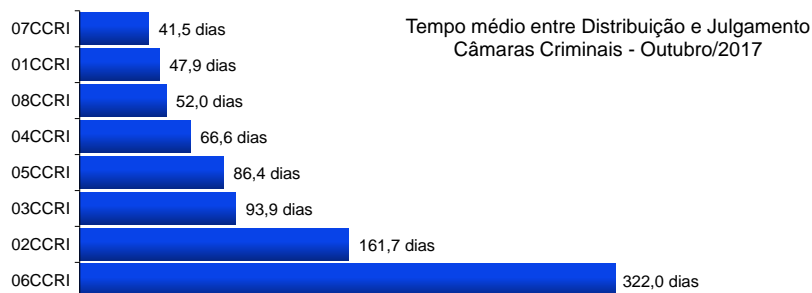
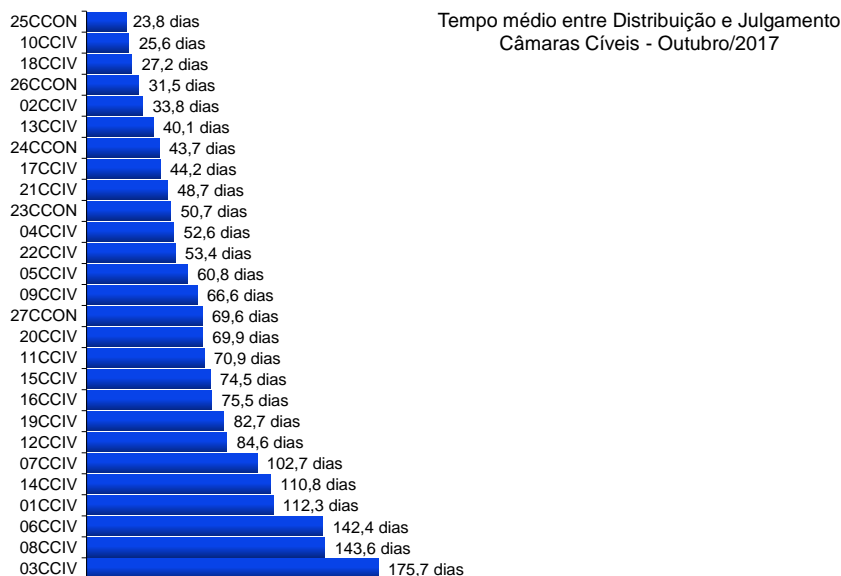
**Diretoria-Geral de Apoio aos Órgãos Jurisdicionais
Departamento de Apoio ao 2º Grau de Jurisdição**

**Outubro
2017**



REVISÃO 01


**RELATÓRIO ESTATÍSTICO MENSAL
2º GRAU DE JURISDIÇÃO**



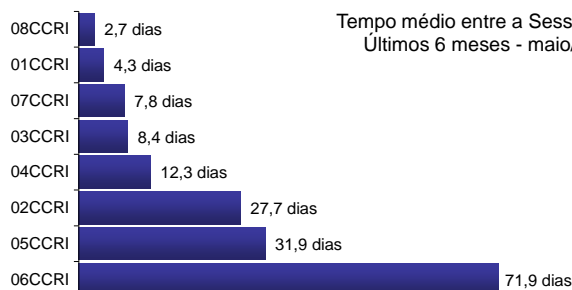
*N/D – resultado não disponível: não houve julgamento no período.

Fonte: base de dados do Sistema eJUD; dados extraídos pela DGTEC.

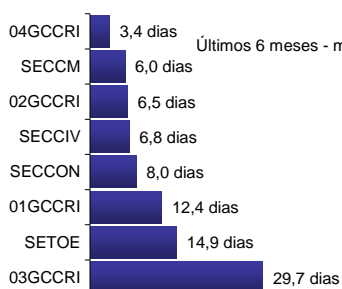
A estatística considera o tempo decorrido entre a distribuição ao Órgão Julgador e o primeiro julgamento do processo, abrangendo processos que tiveram seu primeiro julgamento no período de 1º a 31 de outubro de 2017.



Tempo médio entre a Sessão de Julgamento e a Publicação do Acórdão
Últimos 6 meses - maio/2017 a outubro/2017 - Câmaras Cíveis




Tempo médio entre a Sessão de Julgamento e a Publicação do Acórdão
Últimos 6 meses - maio/2017 a outubro/2017 - Câmaras Criminais



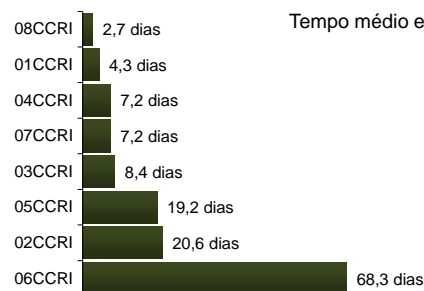
Tempo médio entre a Sessão de Julgamento e a Publicação do Acórdão
Últimos 6 meses - mai/17 a out/17 - Órgão Especial, Seções Cíveis, Grupos de Câmaras Criminais e Conselho da Magistratura

*N/D – resultado não disponível: não houve acórdão publicado no período.

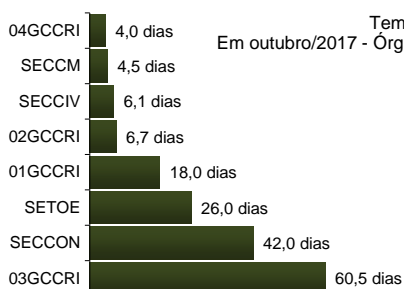
Fonte: Sistema eJUD, Módulo Relatórios, Acompanhamento Meta 04/2010. O resultado compreende os acórdãos publicados **nos últimos 6 meses** (de 01/05/2017 até 31/10/2017). A [Meta Prioritária 04/2010 do CNJ](#) determina que os tribunais lavrem e publiquem todos os acórdãos em até 10 dias após a sessão de julgamento. O cômputo da média de dias foi elaborado em planilha eletrônica, com base no relatório analítico do sistema, incluindo todos os acórdãos publicados, dentro e fora do prazo.



Tempo médio entre a Sessão de Julgamento e a Publicação do Acórdão
Em outubro/2017 - Câmaras Cíveis



Tempo médio entre a Sessão de Julgamento e a Publicação do Acórdão
Em outubro/2017 - Câmaras Criminais




Tempo médio entre a Sessão de Julgamento e a Publicação do Acórdão
Em outubro/2017 - Órgão Especial, Seções Cíveis, Grupos de Câmaras Criminais e Conselho da Magistratura

*N/D – resultado não disponível: não houve acórdão publicado no período.

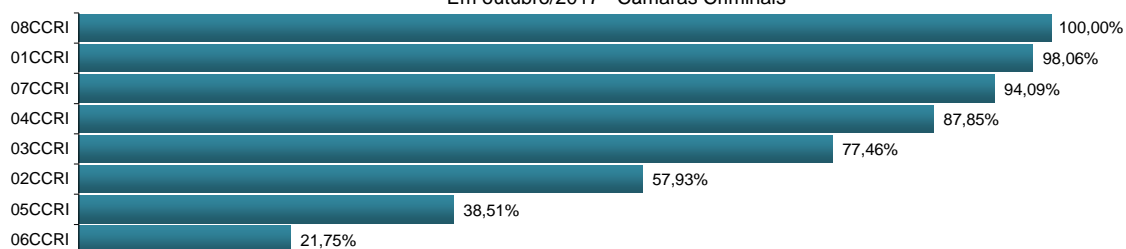
Fonte: Sistema eJUD, Módulo Relatórios, Acompanhamento Meta 04/2010. O resultado compreende os acórdãos publicados no mês (de 1º a 31/10/2017). A [Meta Prioritária 04/2010 do CNJ](#) determina que os tribunais lavrem e publiquem todos os acórdãos em até 10 dias após a sessão de julgamento. O cômputo da média de dias foi elaborado em planilha eletrônica, com base no relatório analítico do sistema, incluindo todos os acórdãos publicados, dentro e fora do prazo.



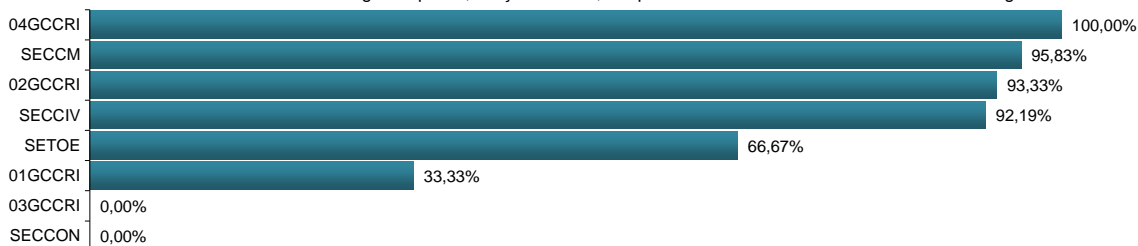
% de Acórdãos publicados em 10 dias - Cumprimento da Meta CNJ 04/2010
Em outubro/2017 - Câmaras Cíveis



% de Acórdãos publicados em 10 dias - Cumprimento da Meta CNJ 04/2010
Em outubro/2017 - Câmaras Criminais

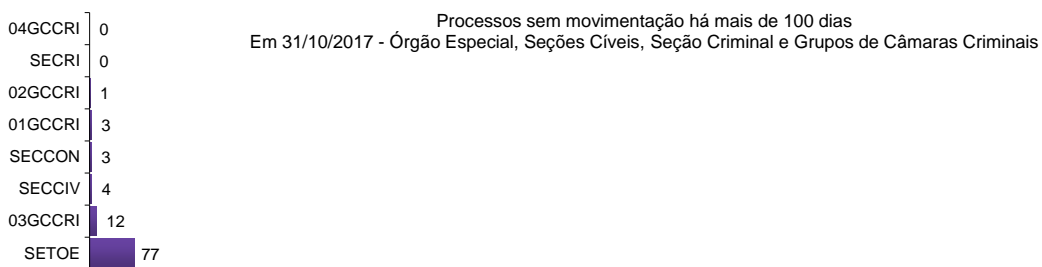
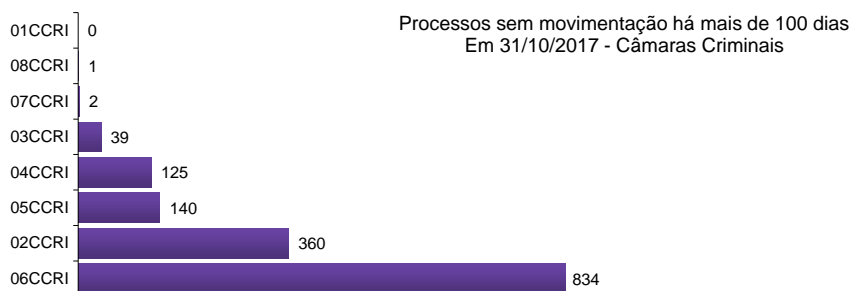
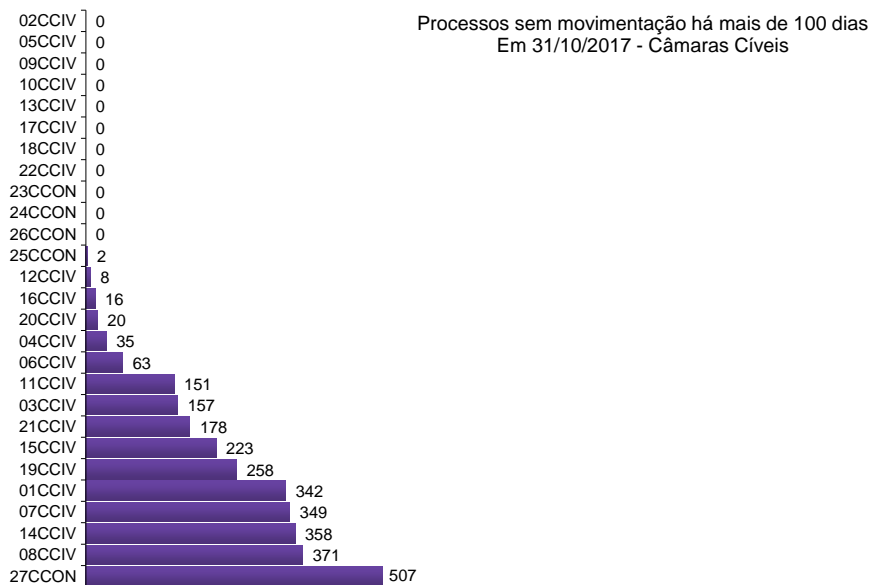


% de Acórdãos publicados em 10 dias - Cumprimento da Meta CNJ 04/2010
Em outubro/2017 - Órgão Especial, Seções Cíveis, Grupos de Câmaras Criminais e Conselho da Magistratura

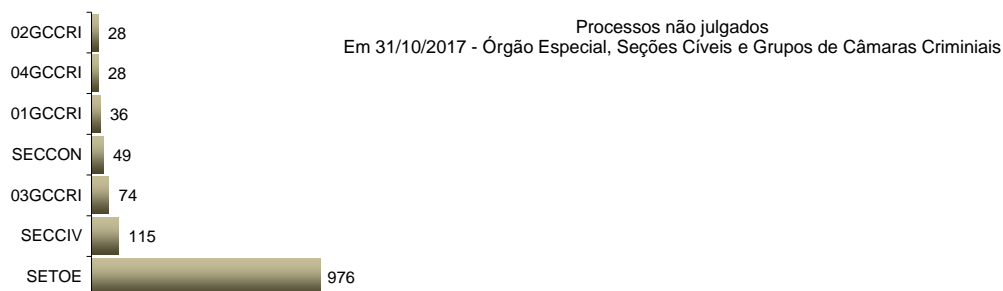
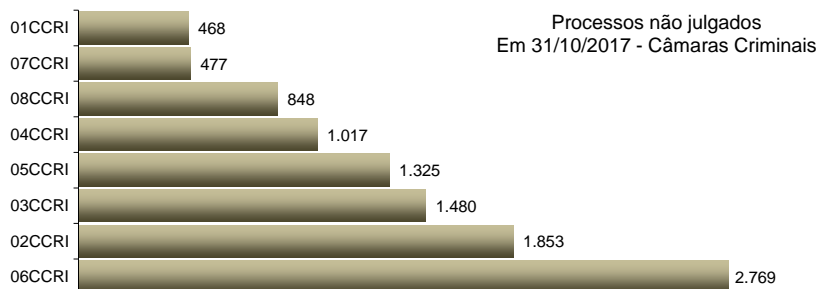
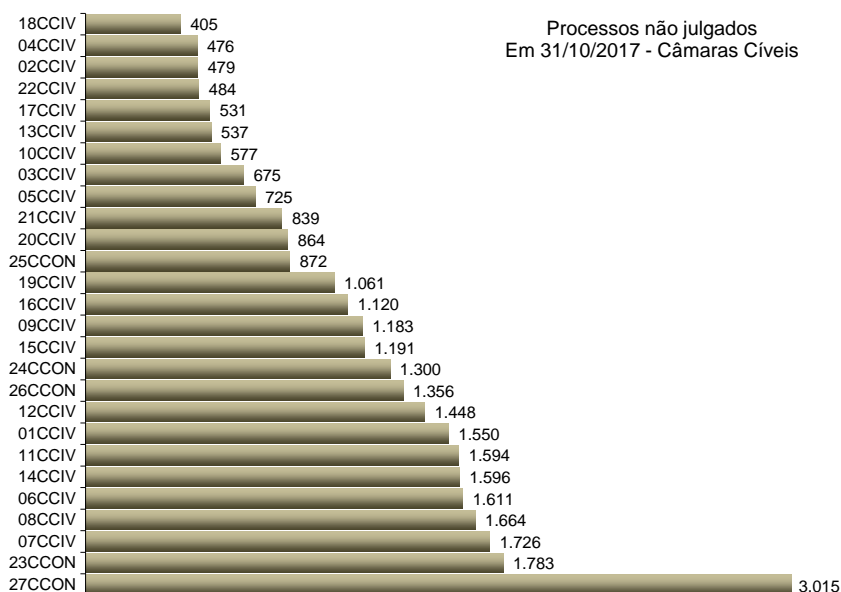


*N/D – resultado não disponível: não houve acórdão publicado no período.

Fonte: Sistema eJUD, Módulo Relatórios, Acompanhamento Meta 04/2010. O resultado representa a proporção entre o número de acórdãos publicados no prazo de 10 dias e o total de acórdãos publicados, conforme estabelecido pela [Meta Prioritária 04/2010 do CNJ](#) (lavrar e publicar todos os acórdãos em até 10 dias após a sessão de julgamento). **A meta é considerada atingida quando o grau de cumprimento é igual ou superior a 90%.**



Fonte: base de dados do Sistema eJUD; dados extraídos pela DGTEC, conforme critérios da pergunta D01 do questionário de Produtividade de Desembargadores para o [Justiça Aberta, do CNJ](#).

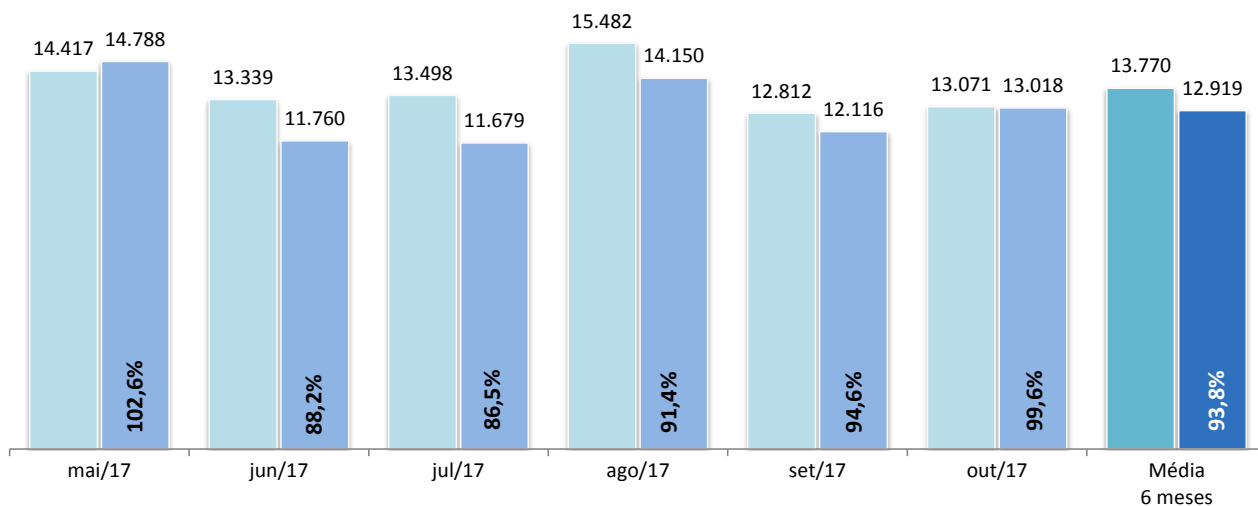


Fonte: Sistema eJUD; Módulo Relatórios, Relatório Produtividade dos Magistrados, de outubro/2017. O gráfico representa a quantidade de Processos não Julgados constante da tabela "Produtividade dos Magistrados" por Órgão Julgador, apresentada no final deste relatório.



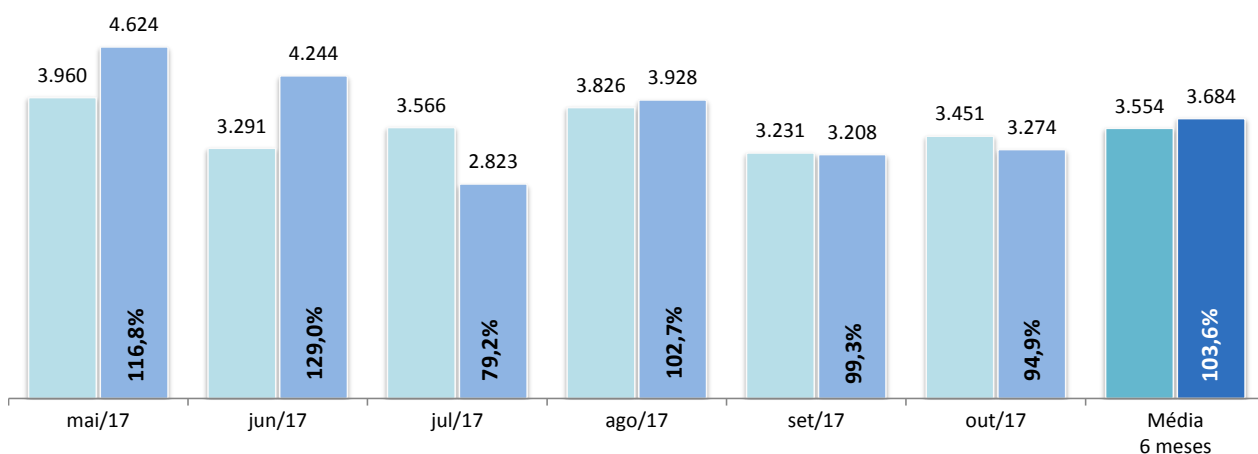
■ Casos novos
■ Baixados

Casos Novos x Baixados - Processos Cíveis
Últimos 6 meses - Maio/17 a Outubro/17



■ Casos novos
■ Baixados

Casos Novos x Baixados - Processos Criminais
Últimos 6 meses - Maio/17 a Outubro/17



Fonte: base de dados do Sistema eJUD; dados extraídos pela DGTEC, em conformidade com os critérios estabelecidos na [Resolução 76 do CNJ](#). O percentual exibido sobre o item "Baixados" representa o [índice de atendimento à demanda](#), ou seja, a relação entre o número de processos baixados e o número de casos novos apresentados no mesmo período.



Produtividade dos Magistrados

Data de referência: 10/2017

Órgão Julgador	Processos		Votos Proferidos		Procs. não Julgados
	Distr.	Julg.	Acordão	Decisão	
PRIMEIRA CAMARA CIVEL	464	906	734	179	1550
SEGUNDA CAMARA CIVEL	381	675	456	229	479
TERCEIRA CAMARA CIVEL	340	908	583	399	675
QUARTA CAMARA CIVEL	334	636	514	142	476
QUINTA CAMARA CIVEL	356	578	426	175	725
SEXTA CAMARA CIVEL	410	775	616	159	1611
SÉTIMA CAMARA CIVEL	405	456	310	149	1726
OITAVA CAMARA CIVEL	404	671	471	204	1664
NONA CAMARA CIVEL	410	547	427	132	1183
DÉCIMA CAMARA CIVEL	405	631	236	409	577
DÉCIMA PRIMEIRA CAMARA CIVEL	354	333	205	130	1594
DÉCIMA SEGUNDA CAMARA CIVEL	500	658	518	141	1448
DÉCIMA TERCEIRA CAMARA CIVEL	294	462	310	157	537
DÉCIMA QUARTA CAMARA CIVEL	351	440	348	107	1596
DÉCIMA QUINTA CAMARA CIVEL	340	500	333	171	1191
DÉCIMA SEXTA CAMARA CIVEL	402	715	424	304	1120
DÉCIMA SÉTIMA CAMARA CIVEL	496	663	497	175	531
DÉCIMA OITAVA CAMARA CIVEL	300	464	398	78	405
PRIMEIRA CAMARA CRIMINAL	311	470	348	146	468
SEGUNDA CAMARA CRIMINAL	556	804	423	480	1853
TERCEIRA CAMARA CRIMINAL	463	551	363	219	1480
QUARTA CAMARA CRIMINAL	447	519	353	202	1017
QUINTA CAMARA CRIMINAL	390	523	342	204	1325
SEXTA CAMARA CRIMINAL	395	480	289	207	2769
SÉTIMA CAMARA CRIMINAL	527	818	599	257	477
OITAVA CAMARA CRIMINAL	498	500	329	188	848
OE - SECRETARIA DO TRIBUNAL PLENO E ORGAO ESPECI	215	286	136	162	976
DÉCIMA NONA CAMARA CIVEL	371	780	522	271	1061
VIGÉSIMA CAMARA CIVEL	466	826	548	319	864
VIGÉSIMA PRIMEIRA CAMARA CIVEL	492	739	461	283	839
VIGÉSIMA SEGUNDA CAMARA CIVEL	366	572	419	158	484
VIGÉSIMA TERCEIRA CAMARA CIVEL/ CONSUMIDOR	982	1457	1157	311	1783
VIGÉSIMA QUARTA CAMARA CIVEL/ CONSUMIDOR	1090	1472	1054	431	1300
VIGÉSIMA QUINTA CAMARA CIVEL/ CONSUMIDOR	768	1124	716	473	872
VIGÉSIMA SEXTA CAMARA CIVEL/ CONSUMIDOR	980	1284	1011	290	1356
VIGÉSIMA SÉTIMA CAMARA CIVEL/ CONSUMIDOR	1176	1734	1183	551	3015
PRIMEIRO GRUPO DE CAMARAS CRIMINAIS	10	12	3	10	36
SEGUNDO GRUPO DE CAMARAS CRIMINAIS	6	9	5	4	28
TERCEIRO GRUPO DE CAMARAS CRIMINAIS	5	2	0	2	74
QUARTO GRUPO DE CAMARAS CRIMINAIS	9	4	0	4	28
SECAO CIVEL COMUM	39	114	62	59	115
SECAO CIVEL DO CONSUMIDOR	35	87	0	89	49
Total	17543	26185	18129	8760	42205



Produtividade dos Magistrados

Data de referência: 10/2017

Magistrado	Processos		Votos Proferidos		Procs. não Julgados	Tempo Médio	
	Distr.	Julg.	Acordão	Decisão		Anual	Mensal
DES. ADOLPHO CORREA DE ANDRADE MELLO JUNIOR	96	119	105	16	211	42	41
DES. ADRIANA LOPES MOUTINHO DAUDT D'OLIVEIRA	112	116	66	55	276	67	49
DES. ADRIANO CELSO GUIMARAES	74	81	77	4	664	266	284
DES. ALCIDES DA FONSECA NETO	99	178	127	56	70	105	39
DES. ALEXANDRE FREITAS CAMARA	93	171	122	51	126	14	14
DES. ANA MARIA PEREIRA DE OLIVEIRA	46	45	37	8	224	15	14
DES. ANDRE EMILIO RIBEIRO VON MELENTOVYTCH	104	160	122	38	321	45	62
DES. ANDRE GUSTAVO CORREA DE ANDRADE	85	162	93	71	198	53	51
DES. ANDREA FORTUNA TEIXEIRA	94	290	204	86	363	150	109
DES. ANTONIO CARLOS ARRABIDA PAES	192	398	334	67	241	27	29
DES. ANTONIO CARLOS DOS SANTOS BITENCOURT	178	149	55	94	908	152	102
DES. ANTONIO CARLOS NASCIMENTO AMADO	86	104	79	29	300	69	79
DES. ANTONIO EDUARDO FERREIRA DUARTE	97	147	95	60	217	36	36
DES. ANTONIO ILOIZIO BARROS BASTOS	0	90	80	10	42	19	30
DES. ANTONIO JAYME BOENTE	0	53	52	2	154	61	95
DES. ANTONIO JOSE FERREIRA CARVALHO	69	91	60	36	272	42	39
DES. ARTHUR NARCISO DE OLIVEIRA NETO	213	244	175	69	450	69	47
DES. AUGUSTO ALVES MOREIRA JUNIOR	85	133	100	33	601	164	125
DES. BENEDICTO ABICAIR	96	166	111	55	359	112	113
DES. BERNARDO MOREIRA GARCEZ NETO	75	131	41	91	55	8	8
DES. CAETANO ERNESTO DA FONSECA COSTA	100	93	84	9	490	97	86
DES. CAIRO ITALO FRANÇA DAVID	141	133	86	53	434	42	30
DES. CAMILO RIBEIRO RULIERE	93	89	70	19	544	223	235
DES. CARLOS AZEREDO DE ARAUJO	97	137	114	26	465	128	126
DES. CARLOS EDUARDO DA ROSA DA FONSECA PASSOS	32	59	51	10	50	1	2
DES. CARLOS EDUARDO ROBOREDO	0	8	0	8	276	29	2
DES. CARLOS JOSE MARTINS GOMES	0	42	23	19	348	105	148
DES. CARLOS SANTOS DE OLIVEIRA	99	151	101	52	94	8	8
DES. CELSO LUIZ DE MATOS PERES	99	152	46	109	84	15	18
DES. CELSO SILVA FILHO	179	270	213	58	126	6	5
DES. CESAR FELIPE CURY	0	1	0	1	278	89	3
DES. CEZAR AUGUSTO RODRIGUES COSTA	84	166	117	52	141	26	30
DES. CHERUBIN HELCIAS SCHWARTZ JUNIOR	99	149	117	32	218	34	24
DES. CINTIA SANTAREM CARDINALI	202	277	204	77	292	35	22
DES. CLAUDIA PIRES DOS SANTOS FERREIRA	93	207	176	31	309	105	146
DES. CLAUDIA TELLES DE MENEZES	94	139	104	37	113	14	28
DES. CLAUDIO BRANDAO DE OLIVEIRA	70	72	56	16	569	161	132
DES. CLAUDIO DE MELLO TAVARES	0	3	3	0	47	78	
DES. CLAUDIO LUIS BRAGA DELL ORTO	106	157	127	31	87	7	6
DES. CLAUDIO TAVARES DE OLIVEIRA JUNIOR	123	130	86	54	160	14	10
DES. CLEBER GHELLENSTEIN	49	88	65	23	178	26	20
DES. CONCEICAO APARECIDA MOUSNIER TEIXEIRA DE G	104	191	163	28	447	170	138
DES. CRISTINA TEREZA GAULIA	104	159	112	59	133	84	56
DES. CUSTODIO DE BARROS TOSTES	100	259	187	77	175	99	44
DES. DENISE LEVY TREDLER	108	134	89	46	156	12	12
DES. DENISE NICOLL SIMÕES	91	163	115	54	158	27	39
DES. DENISE VACCARI MACHADO PAES	142	151	78	88	134	2	1
DES. EDSON AGUIAR DE VASCONCELOS	100	159	117	44	149	29	26
DES. EDUARDO DE AZEVEDO PAIVA	101	124	105	19	152	26	36
DES. EDUARDO GUSMAO ALVES DE BRITO NETO	98	159	109	56	144	19	17
DES. ELISABETE FILIZZOLA ASSUNÇÃO	0	92	4	88	22	4	1
DES. ELISABETE ALVES DE AGUIAR	129	134	79	57	165	5	6
DES. ELTON MARTINEZ CARVALHO LEME	101	63	42	21	91	214	206
DES. FABIO DUTRA	77	278	267	12	580	190	210
DES. FERDINALDO DO NASCIMENTO	78	159	109	56	138	30	30



Produtividade dos Magistrados

Data de referência: 10/2017

Magistrado	Processos		Votos Proferidos		Procs. não Julgados	Tempo Médio	
	Distr.	Julg.	Acordão	Decisão		Anual	Mensal
DES. FERNANDO ANTONIO DE ALMEIDA	132	131	85	47	445	48	55
DES. FERNANDO CERQUEIRA CHAGAS	100	109	69	41	299	44	48
DES. FERNANDO FERNANDY FERNANDES	99	132	104	29	175	4	3
DES. FERNANDO FOCH DE LEMOS ARIGONY DA SILVA	98	329	217	114	355	151	140
DES. FLAVIA ROMANO DE REZENDE	101	144	112	36	136	16	17
DES. FLÁVIO MARCELO DE AZEVEDO HORTA FERNANDE	126	270	79	243	157	52	64
DES. FRANCISCO JOSE DE ASEVEDO	112	122	86	46	492	75	78
DES. GABRIEL DE OLIVEIRA ZEFIRO	71	128	82	49	98	18	20
DES. GEORGIA DE CARVALHO LIMA	185	277	172	108	110	4	4
DES. GILBERTO CAMPISTA GUARINO	103	125	102	27	618	135	130
DES. GILBERTO CLOVIS FARIAS MATOS	103	138	125	13	308	39	45
DES. GILMAR AUGUSTO TEIXEIRA	3	12	0	12	82	0	0
DES. GIZELDA LEITAO TEIXEIRA	127	132	77	56	170	37	21
DES. GUARACI DE CAMPOS VIANNA	100	226	138	92	121	5	5
DES. HELDA LIMA MEIRELES	0	4	0	5	130	10	13
DES. HELENO RIBEIRO PEREIRA NUNES	0	19	0	19	114	33	28
DES. HENRIQUE CARLOS DE ANDRADE FIGUEIRA	68	113	103	13	218	78	76
DES. HORACIO DOS SANTOS RIBEIRO NETO	87	105	69	38	456	107	93
DES. INES DA TRINDADE CHAVES DE MELO	91	66	38	28	381	61	82
DES. JACQUELINE LIMA MONTENEGRO	67	102	63	41	193	39	52
DES. JAIME DIAS PINHEIRO FILHO	103	189	155	34	156	6	1
DES. JESSE TORRES PEREIRA JUNIOR	0	23	22	1	97	2	5
DES. JOAO ZIRALDO MAIA	126	130	96	53	192	15	13
DES. JOAQUIM DOMINGOS DE ALMEIDA NETO	98	143	99	54	63	9	9
DES. JOSE ACIR LESSA GIORDANI	104	121	104	17	310	168	117
DES. JOSE CARLOS MALDONADO DE CARVALHO	97	133	101	33	158	24	36
DES. JOSE CARLOS PAES	100	143	115	39	88	1	1
DES. JOSE CARLOS VARANDA DOS SANTOS	49	43	38	5	309	43	38
DES. JOSE MUINOS PINEIRO FILHO	131	137	80	60	791	78	106
DES. JOSE ROBERTO LAGRANHA TAVORA	99	166	110	58	138	28	31
DES. JOSE ROBERTO PORTUGAL COMPASSO	97	116	90	27	271	45	55
DES. JUAREZ FERNANDES FOLHES	102	208	164	46	181	42	44
DES. KATIA MARIA AMARAL JANGUTTA	132	131	93	48	420	49	46
DES. KATYA MARIA DE PAULA MENEZES MONNERAT	87	115	77	40	162	16	14
DES. LEILA MARIA RODRIGUES PINTO DE CARVALHO E A	210	282	87	219	44	0	0
DES. LINDOLPHO MORAIS MARINHO	102	166	99	70	302	87	87
DES. LUCIA MARIA MIGUEL DA SILVA LIMA	99	124	81	43	365	139	166
DES. LUCIANO SABOIA RINALDI DE CARVALHO	105	61	48	13	322	36	30
DES. LUCIANO SILVA BARRETO	0	81	76	7	196	23	63
DES. LUIZ FELIPE FRANCISCO	98	168	118	56	158	5	7
DES. LUIZ FERNANDO PINTO	202	219	179	57	142	1	1
DES. LUIZ FERNANDO RIBEIRO DE CARVALHO	26	12	0	12	111	25	12
DES. LUIZ HENRIQUE OLIVEIRA MARQUES	89	126	83	43	426	121	87
DES. LUIZ NORONHA DANTAS	130	136	109	35	644	120	143
DES. LUIZ ROBERTO AYOUB	208	281	213	69	92	0	0
DES. LUIZ ROLDAO DE FREITAS GOMES FILHO	90	129	92	38	74	4	2
DES. LUIZ ZVEITER	111	149	96	60	102	1	0
DES. MARCELO CASTRO ANATOCLES DA SILVA FERREIR	63	93	57	36	188	27	21
DES. MARCELO LIMA BUHATEM	103	164	118	48	176	50	61
DES. MARCIA FERREIRA ALVARENGA	98	166	132	36	83	8	8
DES. MARCO ANTONIO IBRAHIM	101	179	141	42	223	81	89
DES. MARCO AURELIO BEZERRA DE MELO	100	165	104	65	123	22	26
DES. MARCOS ALCINO DE AZEVEDO TORRES	210	218	144	74	350	31	29
DES. MARCOS ANDRE CHUT	203	241	221	21	603	54	64
DES. MARCUS HENRIQUE PINTO BASILIO	137	173	125	62	104	2	2



Produtividade dos Magistrados

Data de referência: 10/2017

Magistrado	Processos		Votos Proferidos		Procs. não Julgados	Tempo Médio	
	Distr.	Julg.	Acordão	Decisão		Anual	Mensal
DES. MARGARET DE OLIVEAS VALLE DOS SANTOS	0	58	56	8	78	16	19
DES. MARIA ANGELICA GUIMARAES GUERRA GUEDES	92	189	152	39	80	10	13
DES. MARIA AUGUSTA VAZ MONTEIRO DE FIGUEIREDO	62	4	0	4	256	51	60
DES. MARIA HELENA PINTO MACHADO	103	154	117	44	100	10	10
DES. MARIA INES DA PENHA GASPAR	70	149	79	107	9	2	2
DES. MARIA ISABEL PAES GONCALVES	99	178	102	81	48	0	0
DES. MARIA LUIZA DE FREITAS CARVALHO	199	255	212	43	616	76	67
DES. MARIA REGINA FONSECA NOVA ALVES	29	58	13	45	175	35	32
DES. MARIANNA FUX	10	17	4	13	142	26	7
DES. MARILIA DE CASTRO NEVES VIEIRA	100	199	127	78	98	6	8
DES. MARIO ASSIS GONCALVES	54	70	43	27	104	55	61
DES. MARIO GUIMARAES NETO	96	78	63	16	405	76	63
DES. MAURICIO CALDAS LOPES	68	79	68	14	82	0	0
DES. MAURO DICKSTEIN	104	185	90	96	209	49	56
DES. MAURO PEREIRA MARTINS	48	103	61	43	130	20	28
DES. MILTON FERNANDES DE SOUZA	1	22	4	19	10	19	32
DES. MÔNICA DE FARIA SARDAS	102	119	65	55	230	98	78
DES. MÔNICA FELDMAN DE MATTOS	102	231	106	125	543	207	93
DES. MONICA MARIA COSTA DI PIERO	79	141	75	67	156	20	19
DES. MONICA TOLLEDO DE OLIVEIRA	129	157	98	64	324	61	67
DES. MYRIAM MEDEIROS DA FONSECA COSTA	68	129	109	23	75	14	20
DES. NAGIB SLAIBI FILHO	72	187	159	28	197	35	38
DES. NATACHA NASCIMENTO GOMES TOSTES GONÇALV	208	278	206	85	87	0	0
DES. NILDSON ARAUJO DA CRUZ	2	137	73	64	499	465	586
DES. NILZA BITAR	138	154	124	32	109	0	0
DES. NORMA SUELY FONSECA QUINTES	91	154	111	43	212	91	71
DES. ODETE KNAACK DE SOUZA	68	103	65	38	127	30	29
DES. OTAVIO RODRIGUES	73	72	56	17	123	1	1
DES. PATRICIA RIBEIRO SERRA VIEIRA	98	153	71	83	93	11	12
DES. PAULO DE OLIVEIRA LANZELLOTTI BALDEZ	46	68	47	21	410	57	79
DES. PAULO DE TARSO NEVES	111	161	69	129	269	6	7
DES. PAULO SERGIO PRESTES DOS SANTOS	101	172	115	59	111	2	2
DES. PAULO SERGIO RANGEL DO NASCIMENTO	130	154	104	58	287	39	17
DES. PEDRO FREIRE RAGUENET	95	217	116	102	131	20	25
DES. PEDRO SARAIVA DE ANDRADE LEMOS	96	175	59	126	79	19	21
DES. PETERSON BARROSO SIMÃO	85	170	123	55	65	11	12
DES. PLINIO PINTO COELHO FILHO	101	82	63	19	692	197	277
DES. REGINA LUCIA PASSOS	85	120	99	24	157	34	30
DES. REINALDO PINTO ALBERTO FILHO	72	102	72	36	52	10	9
DES. RENATA MACHADO COTTA	105	334	200	197	29	7	6
DES. RICARDO COUTO DE CASTRO	53	82	41	44	230	101	91
DES. RICARDO RODRIGUES CARDOZO	56	95	62	33	64	24	21
DES. ROGERIO DE OLIVEIRA SOUZA	102	187	154	34	146	13	16
DES. ROSA HELENA PENNA MACEDO GUITA	124	119	74	45	637	163	128
DES. ROSITA MARIA DE OLIVEIRA NETTO	4	7	0	7	585	126	43
DES. SANDRA SANTAREM CARDINALI	121	116	95	21	203	16	16
DES. SÉRGIO NOGUEIRA DE AZEREDO	100	63	16	48	662	247	178
DES. SERGIO RICARDO DE ARRUDA FERNANDES	103	168	118	52	159	18	21
DES. SERGIO SEABRA VARELLA	206	192	146	56	118	0	0
DES. SIDNEY ROSA DA SILVA	127	229	170	73	87	6	6
DES. SIRLEY ABREU BIONDI	87	127	75	52	155	4	6
DES. SIRO DARLAN DE OLIVEIRA	126	116	84	42	147	5	4
DES. SÔNIA DE FÁTIMA DIAS	212	262	152	113	288	65	32
DES. SUELY LOPES MAGALHAES	134	113	100	13	182	7	8
DES. SUIMEI MEIRA CAVALIERI	127	135	86	63	327	37	40



Produtividade dos Magistrados

Data de referência: 10/2017

Magistrado	Processos		Votos Proferidos		Procs. não Julgados	Tempo Médio	
	Distr.	Julg.	Acórdão	Decisão		Anual	Mensal
DES. TERESA ANDRADE	74	150	131	19	451	191	184
DES. TEREZA CRISTINA SOBRAL BITTENCOURT SAMPAIO	199	336	145	191	122	11	12
DES. VALERIA DACHEUX NASCIMENTO	100	173	99	76	425	143	129
DES. WAGNER CINELLI DE PAULA FREITAS	98	135	98	38	80	8	7
DES. WERSON FRANCO PEREIRA RÉGO	76	210	121	94	146	16	24
DES. WILSON DO NASCIMENTO REIS	211	262	212	53	265	30	31
JDS. DES. ANA CÉLIA MONTE MOR SOARES RIOS GONÇAL	173	267	220	50	313	56	51
JDS. DES. FERNANDA FERNANDES COELHO ARRABIDA P	218	437	370	67	329	36	38
JDS. DES. ISABELA PESSANHA CHAGAS	72	121	78	52	199	12	10
JDS. DES. JEAN ALBERT DE SOUZA SAADI	0	3	3	0	2	142	246
JDS. DES. JOÃO BATISTA DAMASCENO	179	246	222	24	286	66	35
JDS. DES. MARCELO ALMEIDA	104	129	108	21	107	9	6
JDS. DES. MARIA AGLAE TEDESCO VILARDO	0	3	1	2	0	182	175
JDS. DES. MARIA CELESTE PINTO DE CASTRO JATAHY	203	239	188	55	208	8	8
JDS. DES. MARIA DA GLORIA OLIVEIRA BANDEIRA DE MEL	0	58	49	9	318	58	41
JDS. DES. MARIA TERESA PONTES GAZINEU	0	1	1	0	2	556	726
JDS. DES. RICARDO ALBERTO PEREIRA	192	244	191	55	142	14	4
JDS. DES. SERGIO WAJZENBERG	0	1	1	0	0	31	62
Total	17543	26185	18129	8760	42205		
Média dos Tempos						56	55