




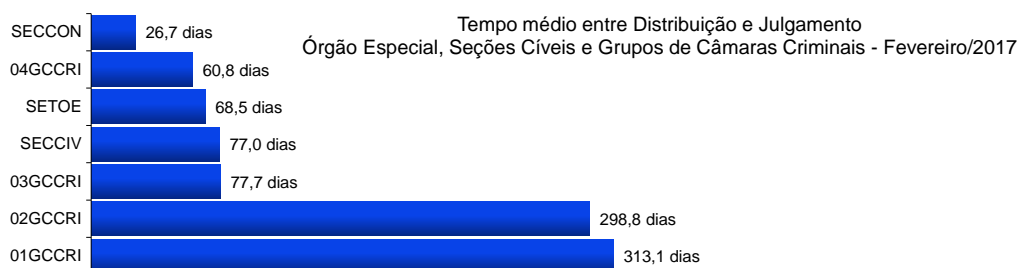
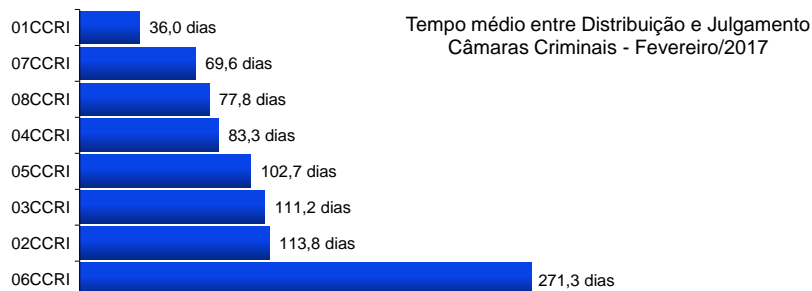
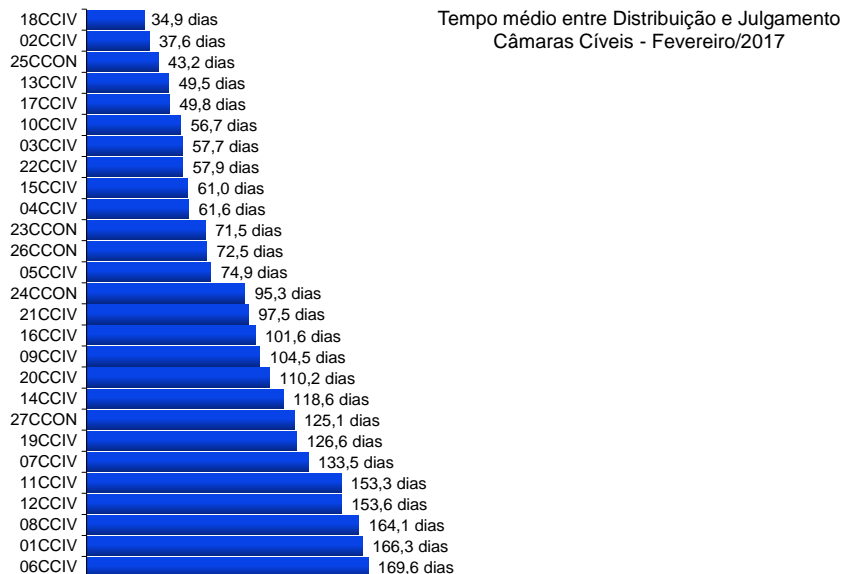
Poder Judiciário do Estado do Rio de Janeiro

**Diretoria-Geral de Apoio aos Órgãos Jurisdicionais
Departamento de Apoio ao 2º Grau de Jurisdição**

**Fevereiro
2017**



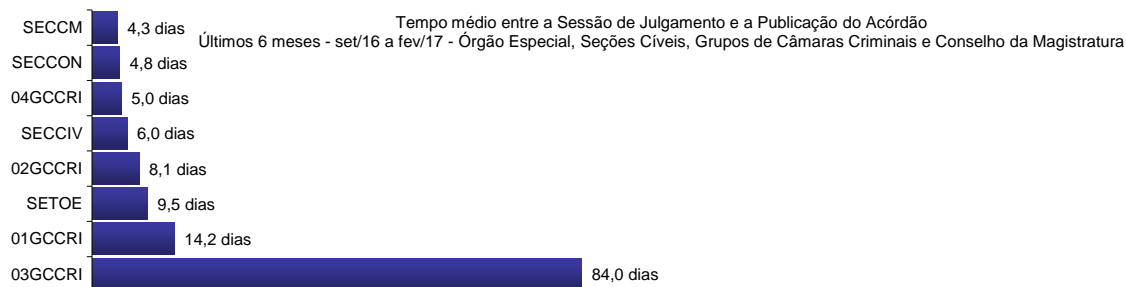
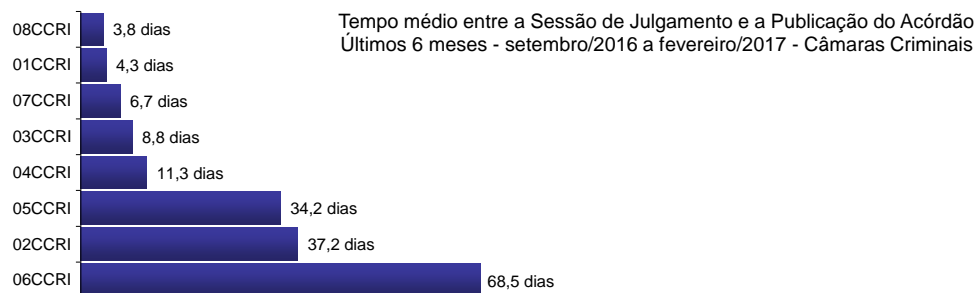
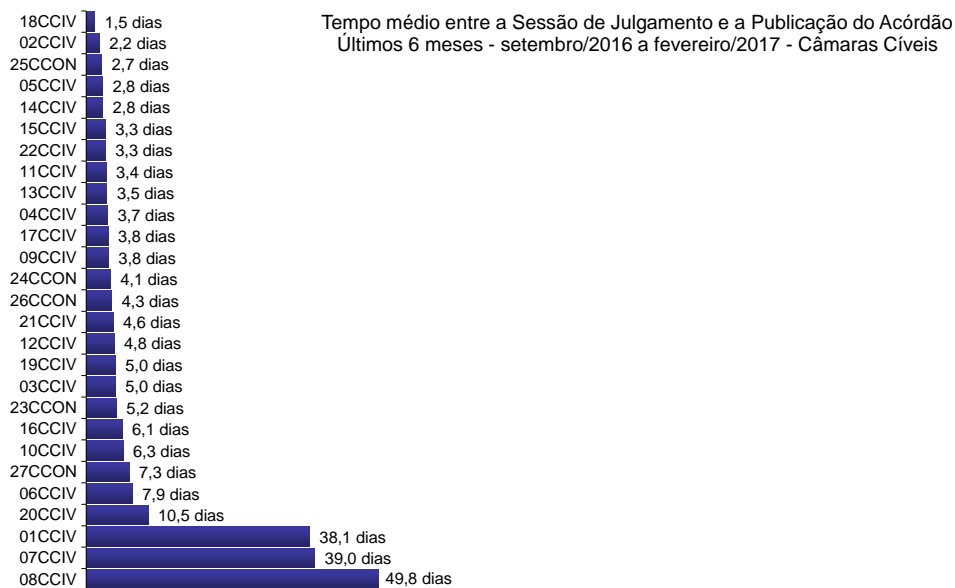
**RELATÓRIO ESTATÍSTICO MENSAL
2º GRAU DE JURISDIÇÃO**



*N/D – resultado não disponível: não houve julgamento no período.

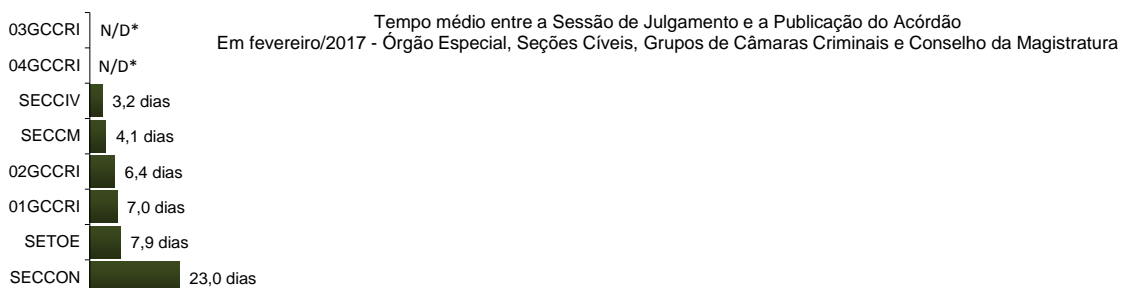

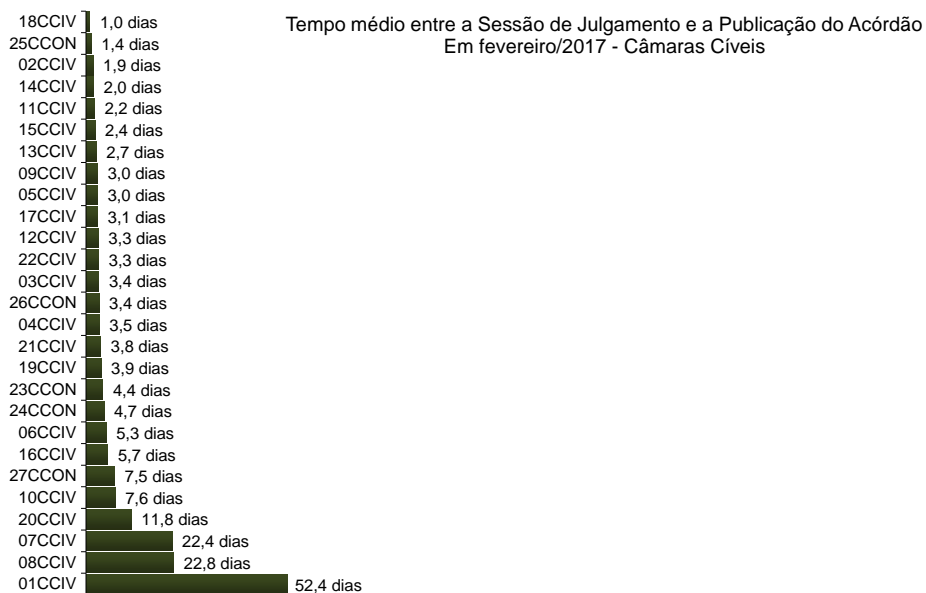
Fonte: base de dados do Sistema eJUD; dados extraídos pela DGTEC.

A estatística considera o tempo decorrido entre a distribuição ao Órgão Julgador e o primeiro julgamento do processo, abrangendo processos que tiveram seu primeiro julgamento no período de 1º a 28 de fevereiro de 2017.



*N/D – resultado não disponível: não houve acórdão publicado no período.

Fonte: Sistema eJUD, Módulo Relatórios, Acompanhamento Meta 04/2010. O resultado compreende os acórdãos publicados **nos últimos 6 meses** (de 01/09/2016 até 28/02/2017). A [Meta Prioritária 04/2010 do CNJ](#) determina que os tribunais lavrem e publiquem todos os acórdãos em até 10 dias após a sessão de julgamento. O cômputo da média de dias foi elaborado em planilha eletrônica, com base no relatório analítico do sistema, incluindo todos os acórdãos publicados, dentro e fora do prazo.

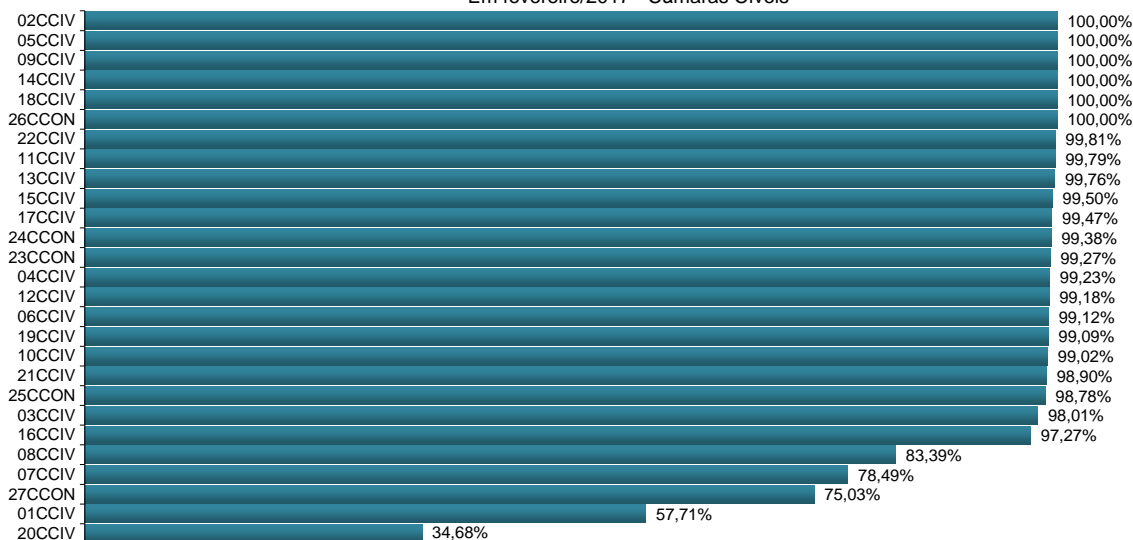


*N/D – resultado não disponível: não houve acórdão publicado no período.


Fonte: Sistema eJUD, Módulo Relatórios, Acompanhamento Meta 04/2010. O resultado compreende os acórdãos publicados no mês (de 1º a 28/02/2017). A [Meta Prioritária 04/2010 do CNJ](#) determina que os tribunais lavrem e publiquem todos os acórdãos em até 10 dias após a sessão de julgamento. O cômputo da média de dias foi elaborado em planilha eletrônica, com base no relatório analítico do sistema, incluindo todos os acórdãos publicados, dentro e fora do prazo.




% de Acórdãos publicados em 10 dias - Cumprimento da Meta CNJ 04/2010
Em fevereiro/2017 - Câmaras Cíveis



% de Acórdãos publicados em 10 dias - Cumprimento da Meta CNJ 04/2010
Em fevereiro/2017 - Câmaras Criminais

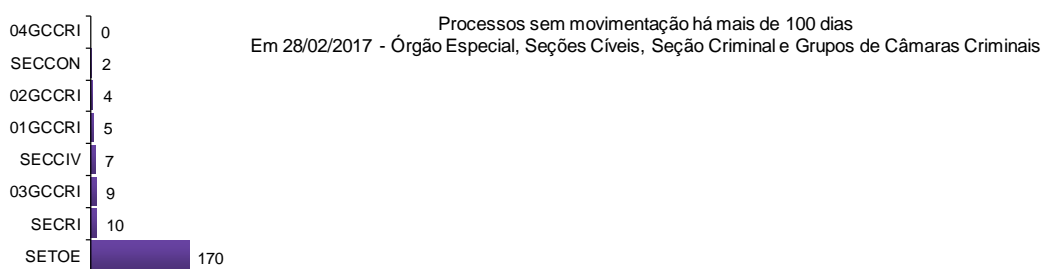
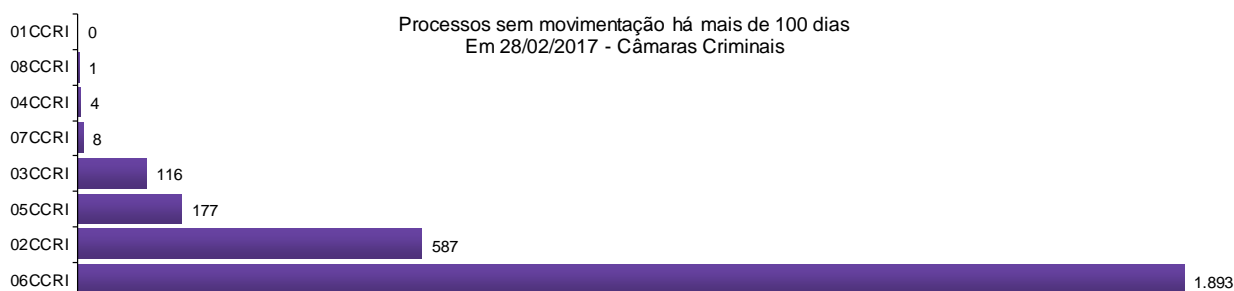
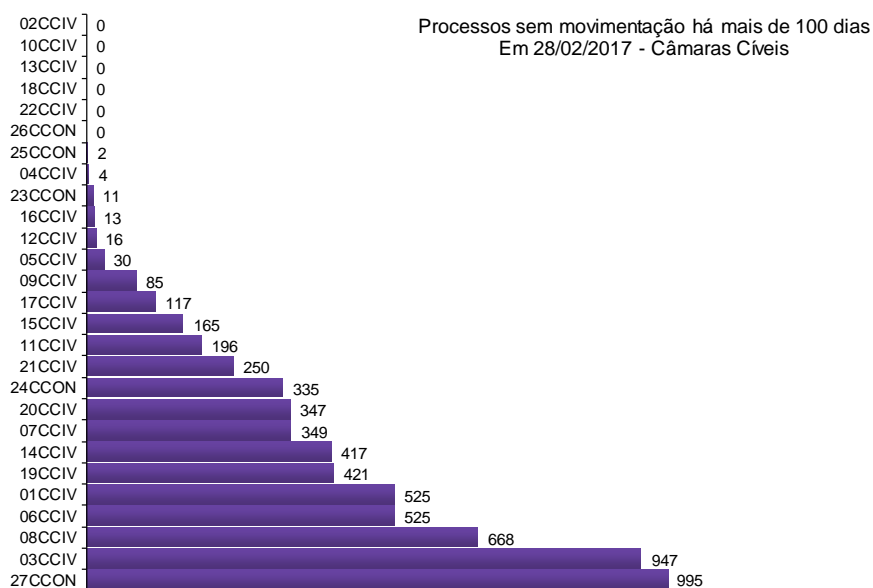


% de Acórdãos publicados em 10 dias - Cumprimento da Meta CNJ 04/2010
Em fevereiro/2017 - Órgão Especial, Seções Cíveis, Grupos de Câmaras Criminais e Conselho da Magistratura

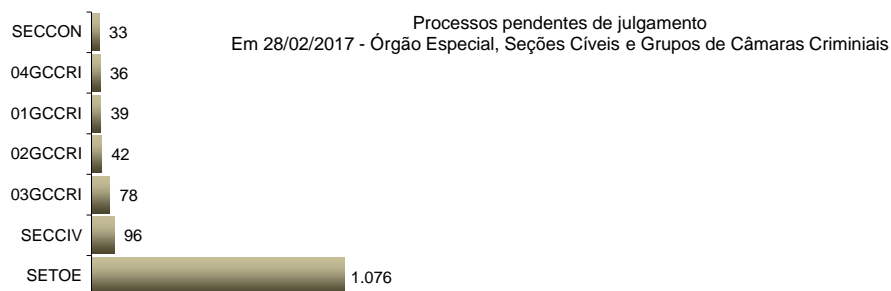
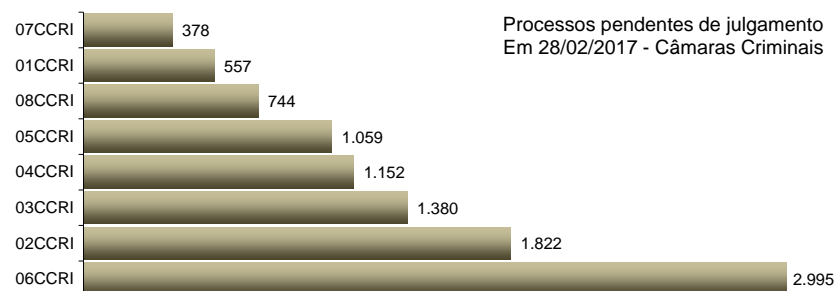
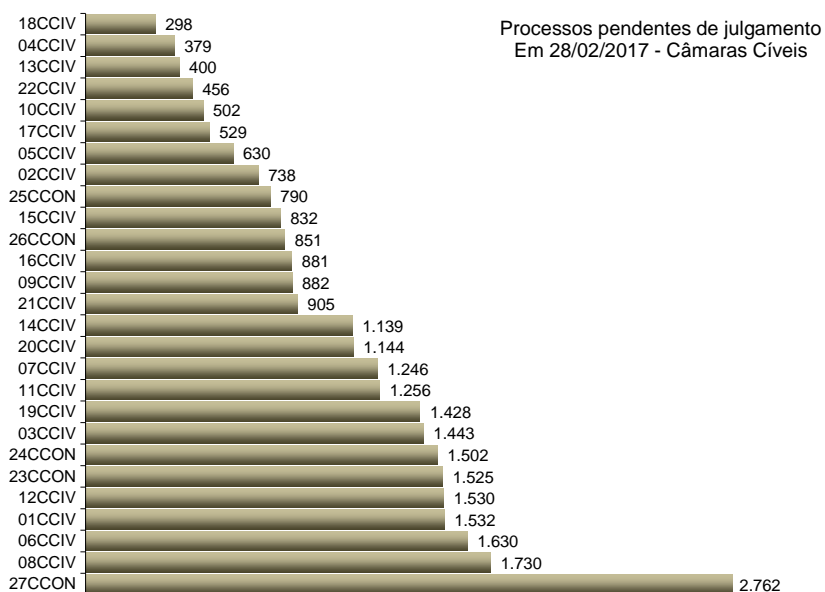


*N/D – resultado não disponível: não houve acórdão publicado no período.

Fonte: Sistema eJUD, Módulo Relatórios, Acompanhamento Meta 04/2010. O resultado representa a proporção entre o número de acórdãos publicados no prazo de 10 dias e o total de acórdãos publicados, conforme estabelecido pela [Meta Prioritária 04/2010 do CNJ](#) (lavrar e publicar todos os acórdãos em até 10 dias após a sessão de julgamento). **A meta é considerada atingida quando o grau de cumprimento é igual ou superior a 90%.**



Fonte: base de dados do Sistema eJUD; dados extraídos pela DGTEC, conforme critérios da pergunta D01 do questionário de Produtividade de Desembargadores para o [Justiça Aberta, do CNJ](#).

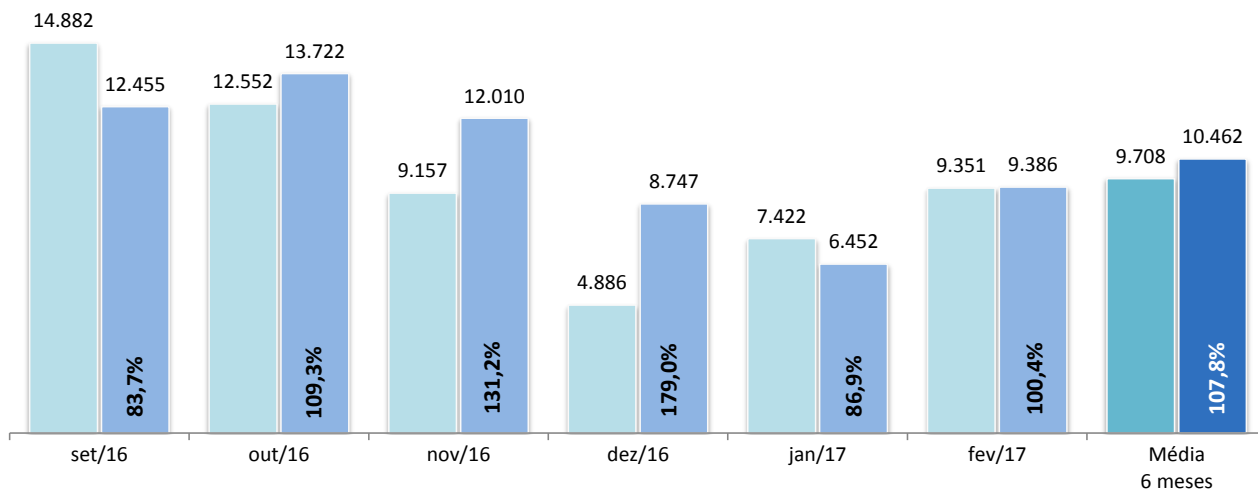


Fonte: Sistema eJUD; Módulo Relatórios, Relatório Produtividade dos Magistrados, de fevereiro/2017. O gráfico representa a quantidade de Processos não Julgados constante da tabela "Produtividade dos Magistrados" por Órgão Julgador, apresentada no final deste relatório.



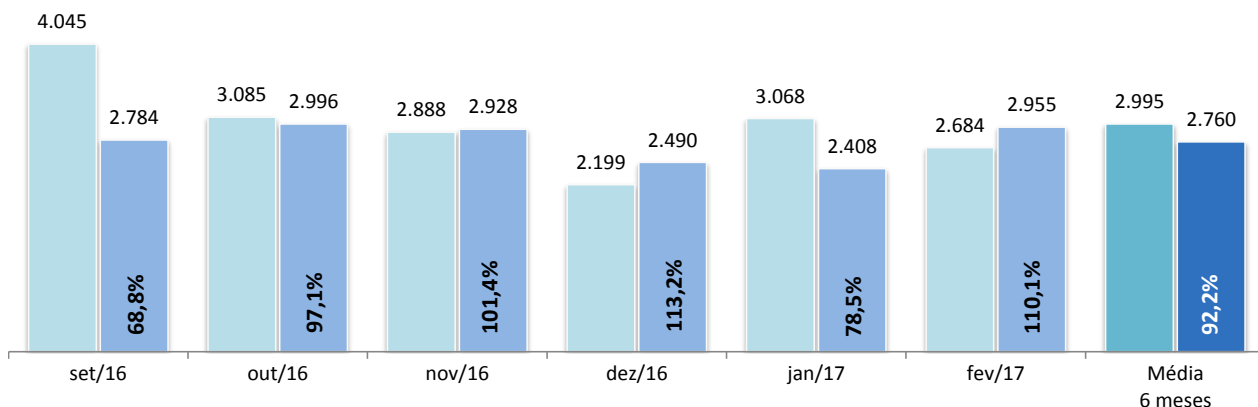
■ Casos novos
■ Baixados

Casos Novos x Baixados - Processos Cíveis
Últimos 6 meses - Setembro/16 a Fevereiro/17



■ Casos novos
■ Baixados

Casos Novos x Baixados - Processos Criminais
Últimos 6 meses - Setembro/16 a Fevereiro/17



Fonte: base de dados do Sistema eJUD; dados extraídos pela DGTEC, em conformidade com os critérios estabelecidos na [Resolução 76 do CNJ](#). O percentual exibido sobre o item "Baixados" representa o [índice de atendimento à demanda](#), ou seja, a relação entre o número de processos baixados e o número de casos novos apresentados no mesmo período.



Produtividade dos Magistrados

Data de referência: 02/2017

Órgão Julgador	Processos		Votos Proferidos		Procs. não Julgados
	Distr.	Julg.	Acordão	Decisão	
PRIMEIRA CAMARA CIVEL	275	565	482	84	1532
SEGUNDA CAMARA CIVEL	249	381	282	106	738
TERCEIRA CAMARA CIVEL	297	580	388	205	1443
QUARTA CAMARA CIVEL	305	727	624	152	379
QUINTA CAMARA CIVEL	270	385	268	124	630
SEXTA CAMARA CIVEL	245	583	460	125	1630
SÉTIMA CAMARA CIVEL	232	495	333	165	1246
OITAVA CAMARA CIVEL	315	507	385	123	1730
NONA CAMARA CIVEL	347	825	707	133	882
DÉCIMA CAMARA CIVEL	264	511	278	244	502
DÉCIMA PRIMEIRA CAMARA CIVEL	262	760	694	68	1256
DÉCIMA SEGUNDA CAMARA CIVEL	336	535	388	148	1530
DÉCIMA TERCEIRA CAMARA CIVEL	200	581	494	93	400
DÉCIMA QUARTA CAMARA CIVEL	303	756	662	130	1139
DÉCIMA QUINTA CAMARA CIVEL	192	332	211	122	832
DÉCIMA SEXTA CAMARA CIVEL	275	462	294	169	881
DÉCIMA SÉTIMA CAMARA CIVEL	237	483	369	116	529
DÉCIMA OITAVA CAMARA CIVEL	227	466	402	77	298
PRIMEIRA CAMARA CRIMINAL	348	563	360	228	557
SEGUNDA CAMARA CRIMINAL	357	850	433	511	1822
TERCEIRA CAMARA CRIMINAL	365	617	407	228	1380
QUARTA CAMARA CRIMINAL	347	558	303	281	1152
QUINTA CAMARA CRIMINAL	334	588	422	172	1059
SEXTA CAMARA CRIMINAL	360	516	421	108	2995
SÉTIMA CAMARA CRIMINAL	259	489	298	203	378
OITAVA CAMARA CRIMINAL	390	713	530	196	744
OE - SECRETARIA DO TRIBUNAL PLENO E ORGAO ESPECI	404	184	50	140	1076
DÉCIMA NONA CAMARA CIVEL	338	483	275	211	1428
VIGÉSIMA CAMARA CIVEL	303	628	466	166	1144
VIGÉSIMA PRIMEIRA CAMARA CIVEL	280	580	403	182	905
VIGÉSIMA SEGUNDA CAMARA CIVEL	268	463	358	108	456
VIGÉSIMA TERCEIRA CAMARA CIVEL/ CONSUMIDOR	909	1637	1395	251	1525
VIGÉSIMA QUARTA CAMARA CIVEL/ CONSUMIDOR	508	1479	1186	301	1502
VIGÉSIMA QUINTA CAMARA CIVEL/ CONSUMIDOR	826	1167	898	314	790
VIGÉSIMA SEXTA CAMARA CIVEL/ CONSUMIDOR	614	1176	1017	167	851
VIGÉSIMA SÉTIMA CAMARA CIVEL/ CONSUMIDOR	847	1450	1047	405	2762
PRIMEIRO GRUPO DE CAMARAS CRIMINAIS	8	17	6	12	39
SEGUNDO GRUPO DE CAMARAS CRIMINAIS	5	23	16	7	42
TERCEIRO GRUPO DE CAMARAS CRIMINAIS	9	5	0	5	78
QUARTO GRUPO DE CAMARAS CRIMINAIS	6	9	0	9	36
SECAO CIVEL COMUM	27	56	23	35	96
SECAO CIVEL DO CONSUMIDOR	23	20	0	20	33
Total	12966	24205	18035	6644	40427



Produtividade dos Magistrados

Data de referência: 02/2017

Magistrado	Processos		Votos Proferidos		Procs. não Julgados	Tempo Médio	
	Distr.	Julg.	Acordão	Decisão		Anual	Mensal
DES. ADOLPHO CORREA DE ANDRADE MELLO JUNIOR	70	175	158	19	151	42	48
DES. ADRIANA LOPES MOUTINHO DAUDT D'OLIVEIRA	79	210	151	62	257	133	58
DES. ADRIANO CELSO GUIMARAES	56	79	77	2	754	214	204
DES. ALCIDES DA FONSECA NETO	56	209	191	20	141	256	153
DES. ALEXANDRE FREITAS CAMARA	73	163	132	33	146	14	13
DES. ANA MARIA PEREIRA DE OLIVEIRA	17	50	48	2	124	15	6
DES. ANDRE EMILIO RIBEIRO VON MELENTOVYTCH	70	97	78	19	310	36	36
DES. ANDRE GUSTAVO CORREA DE ANDRADE	57	120	64	57	143	73	56
DES. ANDREA FORTUNA TEIXEIRA	113	283	146	137	679	199	171
DES. ANTONIO CARLOS ARRABIDA PAES	125	208	166	42	250	32	35
DES. ANTONIO CARLOS DOS SANTOS BITENCOURT	133	179	84	95	735	169	146
DES. ANTONIO CARLOS NASCIMENTO AMADO	70	133	103	32	402	65	65
DES. ANTONIO EDUARDO FERREIRA DUARTE	64	96	51	49	200	31	30
DES. ANTONIO ILOIZIO BARROS BASTOS	66	142	122	30	69	29	16
DES. ANTONIO JAYME BOENTE	57	63	34	37	198	52	23
DES. ANTONIO JOSE FERREIRA CARVALHO	73	114	74	43	215	41	43
DES. ARTHUR NARCISO DE OLIVEIRA NETO	130	309	274	36	284	92	92
DES. AUGUSTO ALVES MOREIRA JUNIOR	72	95	85	11	632	224	175
DES. BENEDICTO ABICAIR	70	198	157	41	274	106	122
DES. BERNARDO MOREIRA GARCEZ NETO	57	119	53	75	47	8	7
DES. CAETANO ERNESTO DA FONSECA COSTA	6	51	46	5	290	88	127
DES. CAIRO ITALO FRANÇA DAVID	70	97	76	21	337	39	53
DES. CAMILO RIBEIRO RULIERE	35	66	44	22	432	198	222
DES. CARLOS AZEREDO DE ARAUJO	70	175	163	12	364	114	133
DES. CARLOS EDUARDO DA ROSA DA FONSECA PASSOS	61	67	52	19	81	2	1
DES. CARLOS EDUARDO MOREIRA DA SILVA	70	115	97	19	141	16	18
DES. CARLOS EDUARDO ROBOREDO	79	123	72	58	207	20	22
DES. CARLOS JOSE MARTINS GOMES	60	146	108	38	275	108	145
DES. CARLOS SANTOS DE OLIVEIRA	57	87	55	34	76	6	7
DES. CELSO FERREIRA FILHO	23	0	0	0	63	4	
DES. CELSO LUIZ DE MATOS PERES	74	150	66	89	48	17	15
DES. CELSO SILVA FILHO	111	224	184	42	95	25	5
DES. CESAR FELIPE CURY	70	128	110	18	337	88	100
DES. CEZAR AUGUSTO RODRIGUES COSTA	69	151	104	47	108	20	26
DES. CHERUBIN HELCIAS SCHWARTZ JUNIOR	71	104	84	21	283	24	27
DES. CLAUDIA PIRES DOS SANTOS FERREIRA	69	120	98	23	297	87	91
DES. CLAUDIA TELLES DE MENEZES	72	72	48	26	78	9	8
DES. CLAUDIO BRANDAO DE OLIVEIRA	56	70	52	19	476	150	135
DES. CLAUDIO DE MELLO TAVARES	0	83	83	0	246	63	92
DES. CLAUDIO LUIS BRAGA DELL ORTO	72	139	122	18	64	8	7
DES. CLAUDIO TAVARES DE OLIVEIRA JUNIOR	78	164	115	54	153	14	14
DES. CLEBER GHELLENSTEIN	71	148	138	22	129	22	29
DES. CONCEICAO APARECIDA MOUSNIER TEIXEIRA DE G	70	79	65	14	548	173	178
DES. CRISTINA TEREZA GAULIA	2	70	40	30	148	77	98
DES. CUSTODIO DE BARROS TOSTES	64	100	95	5	221	130	149
DES. DENISE LEVY TREDLER	70	125	99	26	169	15	12
DES. DENISE NICOLL SIMÕES	61	162	140	23	68	26	26
DES. DENISE VACCARI MACHADO PAES	87	114	75	42	98	2	2
DES. EDSON AGUIAR DE VASCONCELOS	27	73	63	10	121	27	38
DES. EDUARDO DE AZEVEDO PAIVA	68	151	129	23	84	23	21
DES. EDUARDO GUSMAO ALVES DE BRITO NETO	0	10	0	10	93	19	26
DES. ELISABETE FILIZZOLA ASSUNÇÃO	0	31	20	11	37	7	3
DES. ELIZABETE ALVES DE AGUIAR	78	130	96	36	104	5	5
DES. ELTON MARTINEZ CARVALHO LEME	0	41	27	14	169	116	175
DES. FABIO DUTRA	69	227	212	15	754	201	172



Produtividade dos Magistrados

Data de referência: 02/2017

Magistrado	Processos		Votos Proferidos		Procs. não Julgados	Tempo Médio	
	Distr.	Julg.	Acordão	Decisão		Anual	Mensal
DES. FERDINALDO DO NASCIMENTO	70	114	73	41	178	33	37
DES. FERNANDO ANTONIO DE ALMEIDA	73	217	178	43	516	36	53
DES. FERNANDO CERQUEIRA CHAGAS	73	222	197	25	181	32	45
DES. FERNANDO FERNANDY FERNANDES	70	157	147	11	108	5	5
DES. FERNANDO FOCH DE LEMOS ARIGONY DA SILVA	61	59	24	39	1206	127	88
DES. FLAVIA ROMANO DE REZENDE	70	120	92	29	88	16	18
DES. FLÁVIO MARCELO DE AZEVEDO HORTA FERNANDE	70	312	85	289	90	38	45
DES. FRANCISCO DE ASSIS PESSANHA FILHO	69	145	93	56	44	9	6
DES. FRANCISCO JOSE DE ASEVEDO	78	107	56	60	478	61	59
DES. GABRIEL DE OLIVEIRA ZEFIRO	60	136	107	30	97	18	19
DES. GEORGIA DE CARVALHO LIMA	36	44	11	33	72	13	4
DES. GILBERTO CAMPISTA GUARINO	70	214	204	17	389	121	118
DES. GILBERTO CLOVIS FARIAS MATOS	59	69	46	23	156	23	32
DES. GILBERTO DUTRA MOREIRA	69	202	160	51	79	13	14
DES. GILMAR AUGUSTO TEIXEIRA	79	132	115	19	136	0	0
DES. GIZELDA LEITAO TEIXEIRA	63	104	49	58	217	45	35
DES. GUARACI DE CAMPOS VIANNA	71	126	42	86	112	5	5
DES. HELDA LIMA MEIRELES	58	100	80	20	85	11	11
DES. HELENO RIBEIRO PEREIRA NUNES	68	105	76	33	114	31	32
DES. HENRIQUE CARLOS DE ANDRADE FIGUEIRA	69	123	103	20	247	67	78
DES. HORACIO DOS SANTOS RIBEIRO NETO	2	49	35	14	435	102	90
DES. INES DA TRINDADE CHAVES DE MELO	10	53	36	17	230	52	62
DES. JACQUELINE LIMA MONTENEGRO	53	62	38	24	80	53	36
DES. JAIME DIAS PINHEIRO FILHO	71	139	76	63	142	12	11
DES. JESSE TORRES PEREIRA JUNIOR	55	76	52	24	445	2	3
DES. JOAO ZIRALDO MAIA	76	109	59	55	172	12	17
DES. JOAQUIM DOMINGOS DE ALMEIDA NETO	14	79	46	33	73	8	14
DES. JOSE ACIR LESSA GIORDANI	54	142	128	14	552	212	248
DES. JOSE CARLOS MALDONADO DE CARVALHO	54	97	73	24	91	21	20
DES. JOSE CARLOS PAES	71	114	115	14	73	1	1
DES. JOSE CARLOS VARANDA DOS SANTOS	72	111	97	15	303	48	53
DES. JOSE MUINOS PINEIRO FILHO	83	70	41	30	689	56	52
DES. JOSE ROBERTO LAGRANHA TAVORA	75	156	97	64	137	23	21
DES. JOSE ROBERTO PORTUGAL COMPASSO	69	183	144	40	159	43	54
DES. JUAREZ FERNANDES FOLHES	70	153	114	40	85	71	56
DES. KATIA MARIA AMARAL JANGUTTA	73	138	94	57	304	45	52
DES. KATYA MARIA DE PAULA MENEZES MONNERAT	79	129	72	59	157	11	13
DES. LEILA MARIA RODRIGUES PINTO DE CARVALHO E A	139	185	60	143	29	0	1
DES. LINDOLPHO MORAIS MARINHO	70	103	61	42	222	110	84
DES. LUCIA HELENA DO PASSO	0	4	1	3	187	62	120
DES. LUCIA MARIA MIGUEL DA SILVA LIMA	70	90	64	26	320	110	113
DES. LUCIANO SABOIA RINALDI DE CARVALHO	70	140	98	43	173	30	38
DES. LUCIANO SILVA BARRETO	87	168	122	47	157	15	20
DES. LUCIO DURANTE	69	118	92	26	237	46	64
DES. LUIZ FELIPE FRANCISCO	71	87	80	10	142	7	4
DES. LUIZ FERNANDO PINTO	130	215	188	36	100	1	1
DES. LUIZ FERNANDO RIBEIRO DE CARVALHO	0	15	0	15	2	29	22
DES. LUIZ HENRIQUE OLIVEIRA MARQUES	72	216	200	18	408	119	137
DES. LUIZ NORONHA DANTAS	80	141	141	1	719	116	159
DES. LUIZ ROLDAO DE FREITAS GOMES FILHO	59	170	150	21	94	8	3
DES. LUIZ ZVEITER	66	144	106	43	64	1	0
DES. MARCELO CASTRO ANATOCLES DA SILVA FERREIR	90	162	109	55	204	35	29
DES. MARCELO LIMA BUHATEM	39	110	82	28	126	52	50
DES. MARCIA CUNHA SILVA ARAUJO DE CARVALHO	70	159	101	59	120	0	0
DES. MARCIA FERREIRA ALVARENGA	71	117	90	28	82	7	6



Produtividade dos Magistrados

Data de referência: 02/2017

Magistrado	Processos		Votos Proferidos		Procs. não Julgados	Tempo Médio	
	Distr.	Julg.	Acordão	Decisão		Anual	Mensal
DES. MARCIA PERRINI BODART	77	125	69	60	89	26	16
DES. MARCO ANTONIO IBRAHIM	70	244	207	43	162	86	82
DES. MARCO AURELIO BEZERRA DE MELO	72	104	69	36	123	17	20
DES. MARCOS ALCINO DE AZEVEDO TORRES	100	206	157	50	138	54	39
DES. MARCOS ANDRE CHUT	135	259	243	16	310	81	51
DES. MARCUS HENRIQUE PINTO BASILIO	83	119	75	51	84	2	2
DES. MARGARET DE OLIVAS VALLE DOS SANTOS	27	64	46	18	62	14	14
DES. MARIA ANGELICA GUIMARAES GUERRA GUEDES	76	128	88	42	67	15	13
DES. MARIA AUGUSTA VAZ MONTEIRO DE FIGUEIREDO	203	0	0	0	205	2	
DES. MARIA HELENA PINTO MACHADO	71	137	124	34	67	11	15
DES. MARIA LUIZA DE FREITAS CARVALHO	134	267	242	25	356	101	84
DES. MARIA REGINA FONSECA NOVA ALVES	72	116	64	53	93	49	23
DES. MARIA SANDRA KAYAT DIREITO	80	126	78	51	91	1	1
DES. MARIANNA FUX	145	224	178	50	227	32	45
DES. MARILIA DE CASTRO NEVES VIEIRA	71	161	109	54	82	9	5
DES. MARIO ASSIS GONCALVES	44	85	67	18	71	54	53
DES. MARIO GUIMARAES NETO	72	83	60	23	244	87	51
DES. MAURICIO CALDAS LOPES	0	49	55	1	38	1	0
DES. MAURO DICKSTEIN	74	102	58	44	182	42	39
DES. MAURO PEREIRA MARTINS	71	207	168	42	91	22	28
DES. MILTON FERNANDES DE SOUZA	0	13	0	13	23	8	8
DES. MÔNICA DE FARIA SARDAS	71	169	123	46	302	97	114
DES. MÔNICA FELDMAN DE MATTOS	118	151	104	47	869	229	299
DES. MONICA MARIA COSTA DI PIERO	58	73	34	40	145	19	21
DES. MONICA TOLLEDO DE OLIVEIRA	72	118	79	41	335	64	60
DES. MURILO ANDRE KIELING CARDONA PEREIRA	139	211	189	22	179	18	17
DES. MYRIAM MEDEIROS DA FONSECA COSTA	59	144	133	23	63	14	14
DES. NAGIB SLAIBI FILHO	55	79	59	21	195	29	28
DES. NATACHA NASCIMENTO GOMES TOSTES GONÇALV	93	120	86	36	58	0	0
DES. NILDSO ARAUJO DA CRUZ	64	11	2	10	1101	370	229
DES. NILZA BITAR	88	47	15	32	44	1	1
DES. NORMA SUELY FONSECA QUINTES	71	110	83	27	204	106	92
DES. ODETE KNAACK DE SOUZA	57	79	62	17	115	29	27
DES. OTAVIO RODRIGUES	58	95	80	15	109	1	1
DES. PATRICIA RIBEIRO SERRA VIEIRA	0	17	13	4	70	7	9
DES. PAULO DE OLIVEIRA LANZELLOTTI BALDEZ	0	51	40	11	305	40	46
DES. PAULO DE TARSO NEVES	71	104	37	86	230	4	4
DES. PAULO SERGIO PRESTES DOS SANTOS	71	108	73	39	88	2	2
DES. PAULO SERGIO RANGEL DO NASCIMENTO	76	123	80	43	249	40	56
DES. PEDRO FREIRE RAGUENET	71	198	125	77	127	18	21
DES. PEDRO SARAIVA DE ANDRADE LEMOS	72	124	50	75	60	16	15
DES. PETERSON BARROSO SIMÃO	72	143	109	37	49	12	9
DES. PLINIO PINTO COELHO FILHO	22	112	89	23	484	161	196
DES. REGINA LUCIA PASSOS	43	186	146	40	92	44	33
DES. REINALDO PINTO ALBERTO FILHO	49	72	38	34	35	8	12
DES. RENATA MACHADO COTTA	72	212	117	102	56	9	8
DES. RICARDO COUTO DE CASTRO	54	121	79	42	268	99	86
DES. RICARDO RODRIGUES CARDOZO	6	39	29	10	54	26	21
DES. ROGERIO DE OLIVEIRA SOUZA	66	102	75	27	74	13	12
DES. ROSA HELENA PENNA MACEDO GUITA	73	182	121	64	651	141	144
DES. ROSITA MARIA DE OLIVEIRA NETTO	79	92	85	8	491	93	120
DES. SANDRA SANTAREM CARDINALI	84	186	174	12	101	21	23
DES. SÉRGIO NOGUEIRA DE AZEREDO	0	18	0	18	455	222	205
DES. SERGIO RICARDO DE ARRUDA FERNANDES	70	101	67	35	123	17	23
DES. SERGIO SEABRA VARELLA	82	127	97	31	111	1	0



Produtividade dos Magistrados

Data de referência: 02/2017

Magistrado	Processos		Votos Proferidos		Procs. não Julgados	Tempo Médio	
	Distr.	Julg.	Acordão	Decisão		Anual	Mensal
DES. SIDNEY ROSA DA SILVA	18	80	51	30	54	6	6
DES. SIRLEY ABREU BIONDI	0	3	3	0	129	5	1
DES. SIRO DARLAN DE OLIVEIRA	76	81	43	43	111	4	8
DES. SÔNIA DE FÁTIMA DIAS	136	240	187	54	255	142	63
DES. SUELY LOPES MAGALHAES	80	83	54	30	121	6	4
DES. SUIMEI MEIRA CAVALIERI	79	137	85	60	224	33	32
DES. TERESA ANDRADE	61	144	117	27	694	180	189
DES. TEREZA CRISTINA SOBRAL BITTENCOURT SAMPAIO	116	239	108	132	58	10	11
DES. VALERIA DACHEUX NASCIMENTO	70	83	64	20	405	130	155
DES. WAGNER CINELLI DE PAULA FREITAS	69	135	99	36	75	6	7
DES. WERSON FRANCO PEREIRA RÊGO	138	189	157	41	145	12	12
DES. WILSON DO NASCIMENTO REIS	132	285	261	30	172	48	40
JDS. DES. ANA CÉLIA MONTE MOR SOARES RIOS GONÇAL	131	217	192	28	248	36	50
JDS. DES. CINTIA SANTAREM CARDINALI	121	217	172	45	254	33	42
JDS. DES. FERNANDA FERNANDES COELHO ARRABIDA P	125	171	138	33	277	23	30
JDS. DES. ISABELA PESSANHA CHAGAS	132	196	195	3	145	33	11
JDS. DES. JOÃO BATISTA DAMASCENO	134	249	216	33	360	71	76
JDS. DES. LUIZ ROBERTO AYOUB	46	90	74	17	69	1	1
JDS. DES. MABEL CHRISTINA CASTRIOTO MEIRA DE VAS	0	2	0	2	2	128	212
JDS. DES. MARCELO ALMEIDA	66	94	75	19	73	28	12
JDS. DES. MARCOS ANTONIO R DE M BRITO	0	1	1	0	1	367	344
JDS. DES. MARIA CELESTE PINTO DE CASTRO JATAHY	134	220	188	38	116	5	7
JDS. DES. MARIA DA GLORIA OLIVEIRA BANDEIRA DE MEL	136	280	240	40	303	51	66
JDS. DES. MARIA TERESA PONTES GAZINEU	0	2	2	0	3	410	409
JDS. DES. RICARDO ALBERTO PEREIRA	135	257	218	42	121	45	21
JDS. DES. SERGIO WAJZENBERG	0	11	11	0	2	10	23
JDS. DES. TULA CORRÊA DE MELLO BARBOSA	0	8	8	0	2	275	426
Total	12966	24205	18035	6644	40427		
Média dos Tempos						56	57