




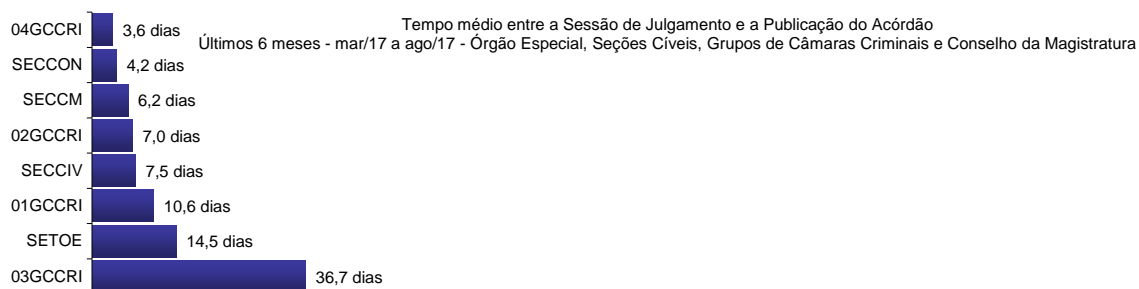
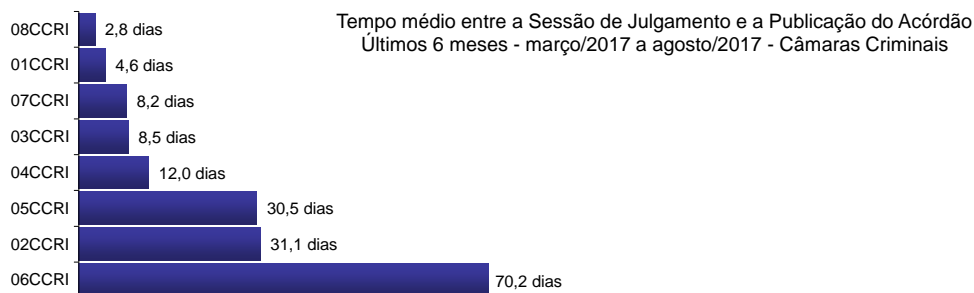
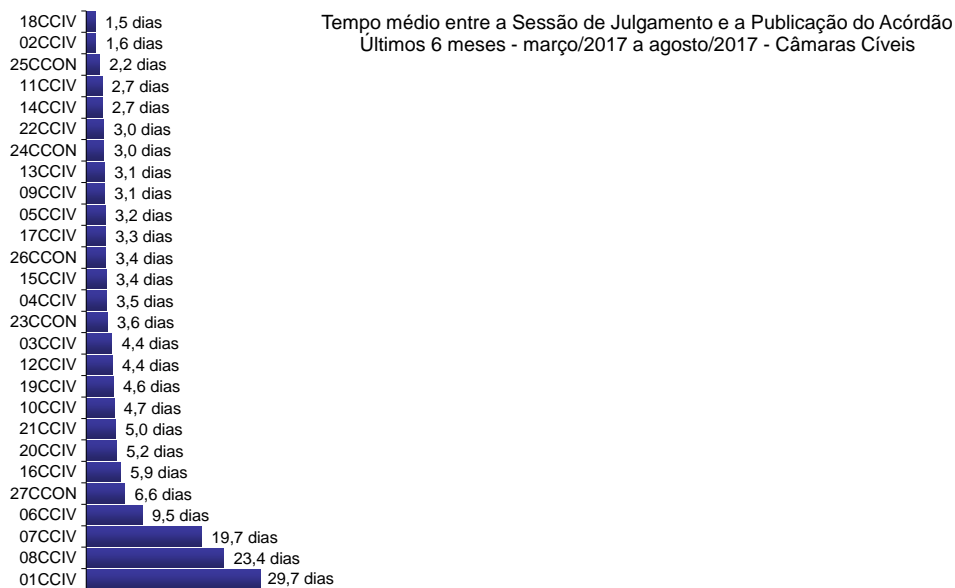
Poder Judiciário do Estado do Rio de Janeiro

**Diretoria-Geral de Apoio aos Órgãos Jurisdicionais
Departamento de Apoio ao 2º Grau de Jurisdição**

**Agosto
2017**




**RELATÓRIO ESTATÍSTICO MENSAL
2º GRAU DE JURISDIÇÃO**

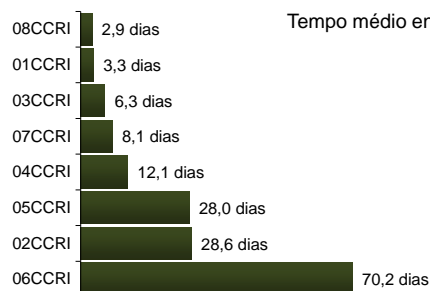


*N/D – resultado não disponível: não houve acórdão publicado no período.

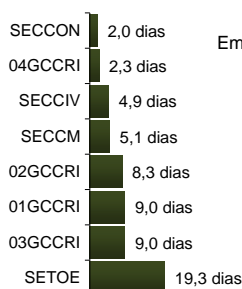
Fonte: Sistema eJUD, Módulo Relatórios, Acompanhamento Meta 04/2010. O resultado compreende os acórdãos publicados **nos últimos 6 meses** (de 01/03/2017 até 31/08/2017). A [Meta Prioritária 04/2010 do CNJ](#) determina que os tribunais lavrem e publiquem todos os acórdãos em até 10 dias após a sessão de julgamento. O cômputo da média de dias foi elaborado em planilha eletrônica, com base no relatório analítico do sistema, incluindo todos os acórdãos publicados, dentro e fora do prazo.



Tempo médio entre a Sessão de Julgamento e a Publicação do Acórdão
Em agosto/2017 - Câmaras Cíveis



Tempo médio entre a Sessão de Julgamento e a Publicação do Acórdão
Em agosto/2017 - Câmaras Criminais




Tempo médio entre a Sessão de Julgamento e a Publicação do Acórdão
Em agosto/2017 - Órgão Especial, Seções Cíveis, Grupos de Câmaras Criminais e Conselho da Magistratura

*N/D – resultado não disponível: não houve acórdão publicado no período.

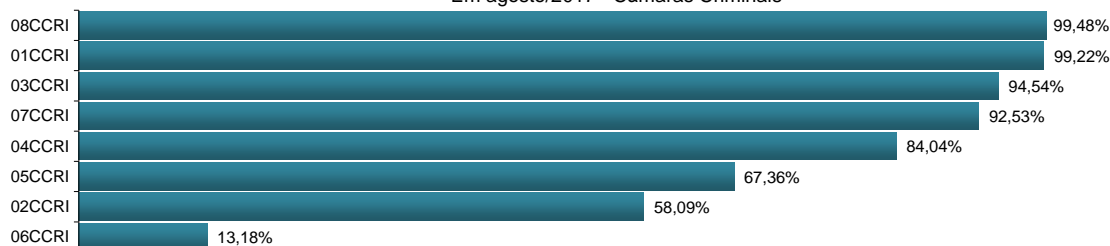
Fonte: Sistema eJUD, Módulo Relatórios, Acompanhamento Meta 04/2010. O resultado compreende os acórdãos publicados no mês (de 1º a 31/08/2017). A [Meta Prioritária 04/2010 do CNJ](#) determina que os tribunais lavrem e publiquem todos os acórdãos em até 10 dias após a sessão de julgamento. O cômputo da média de dias foi elaborado em planilha eletrônica, com base no relatório analítico do sistema, incluindo todos os acórdãos publicados, dentro e fora do prazo.



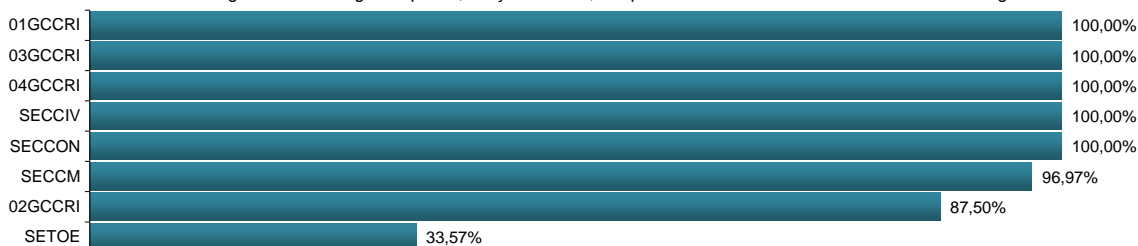
% de Acórdãos publicados em 10 dias - Cumprimento da Meta CNJ 04/2010
Em agosto/2017 - Câmaras Cíveis



% de Acórdãos publicados em 10 dias - Cumprimento da Meta CNJ 04/2010
Em agosto/2017 - Câmaras Criminais

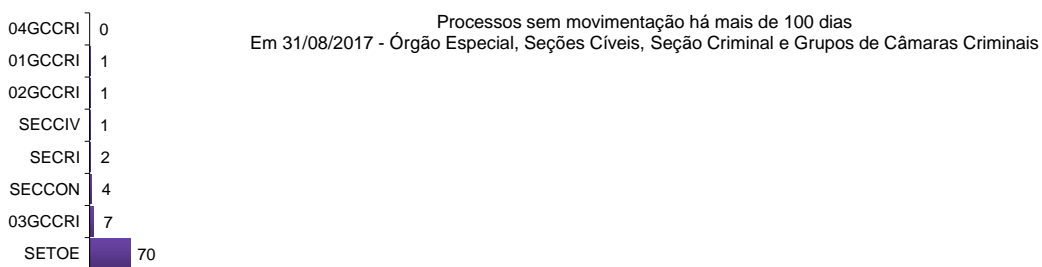
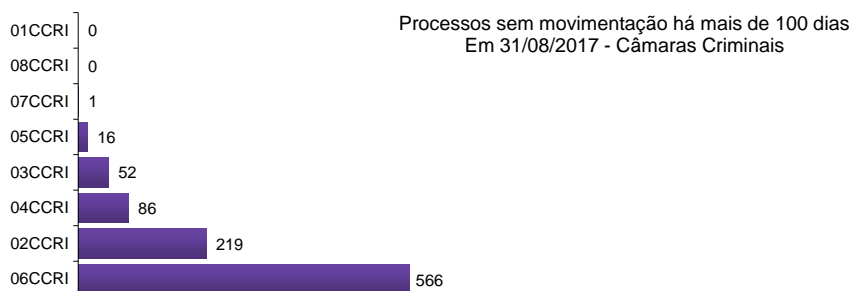
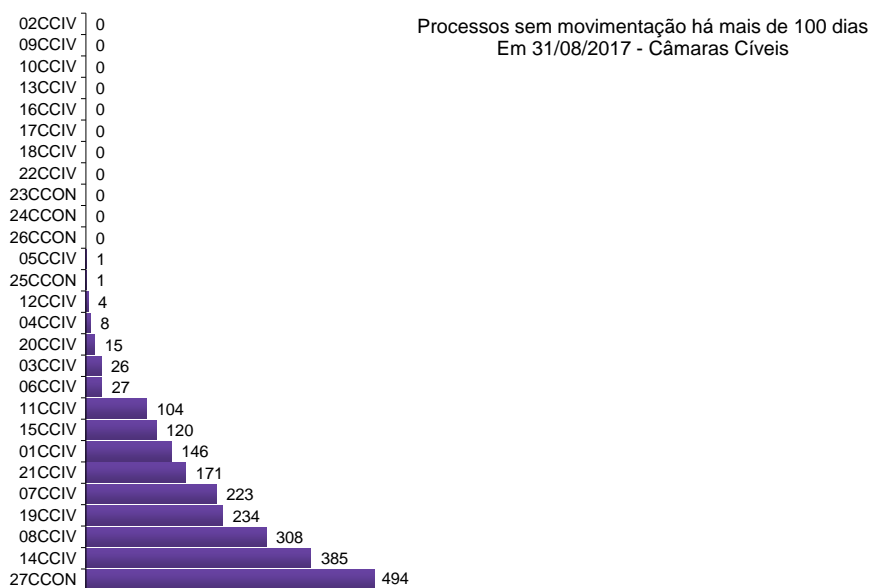


% de Acórdãos publicados em 10 dias - Cumprimento da Meta CNJ 04/2010
Em agosto/2017 - Órgão Especial, Seções Cíveis, Grupos de Câmaras Criminais e Conselho da Magistratura

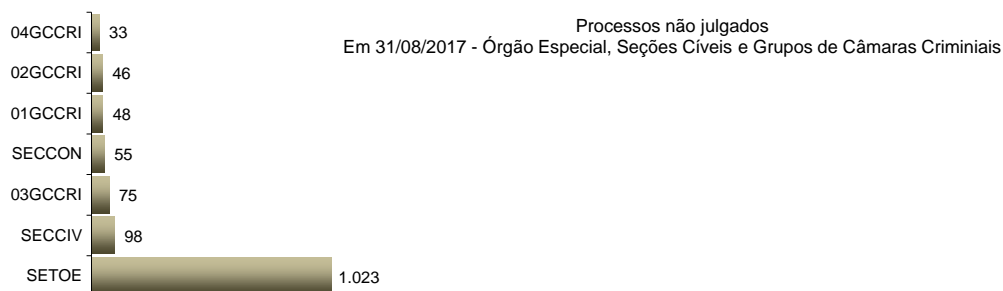
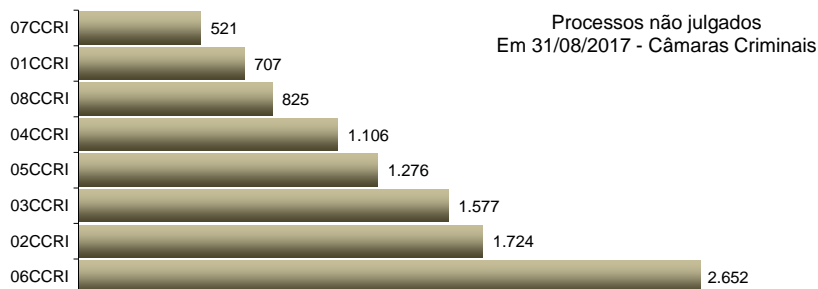
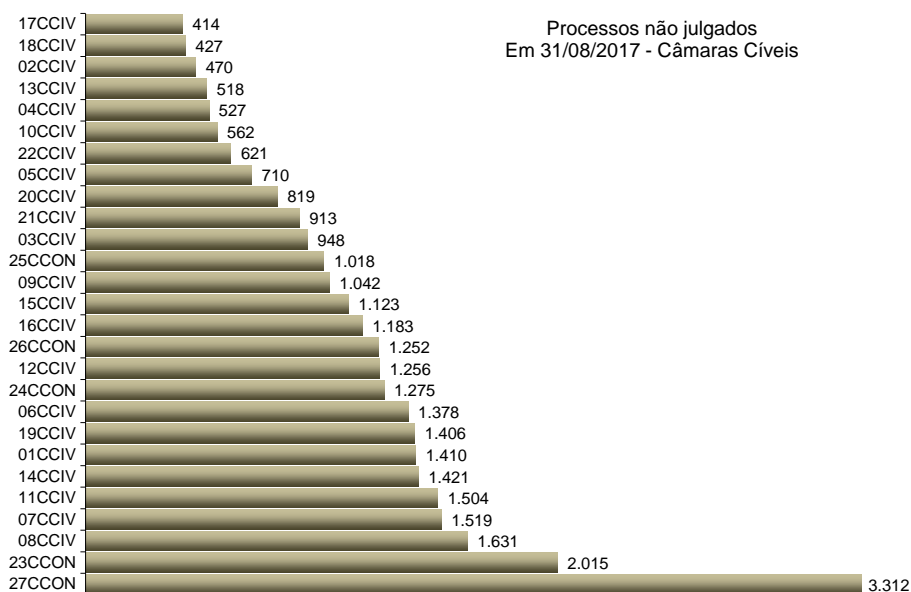


*N/D – resultado não disponível: não houve acórdão publicado no período.

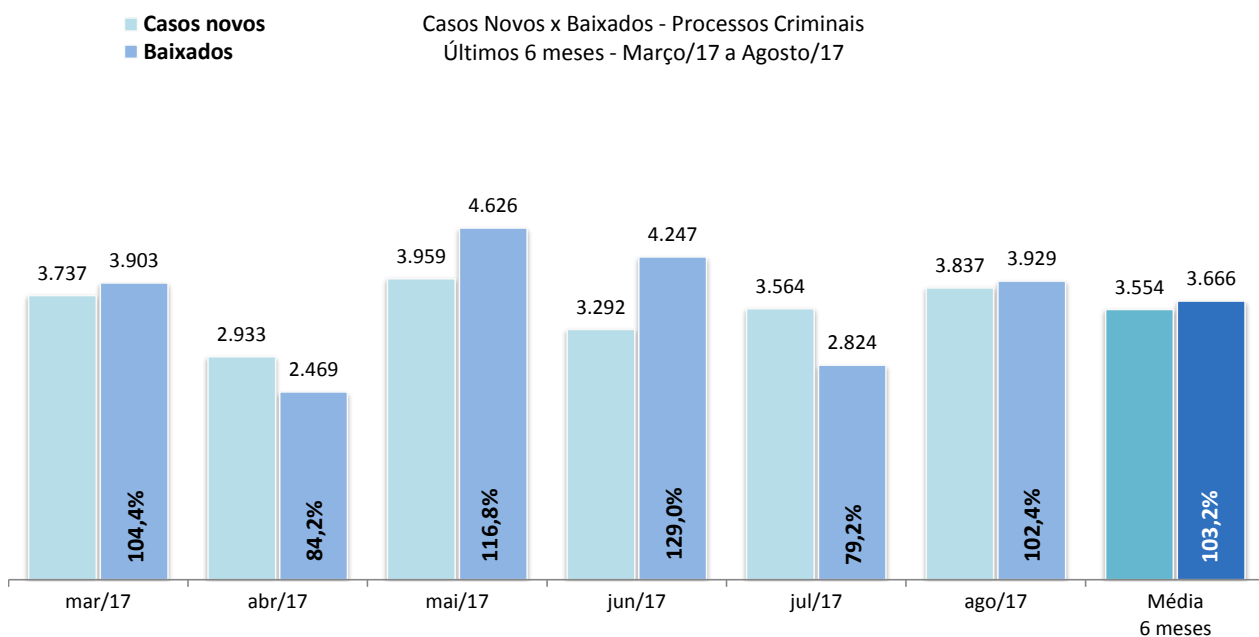
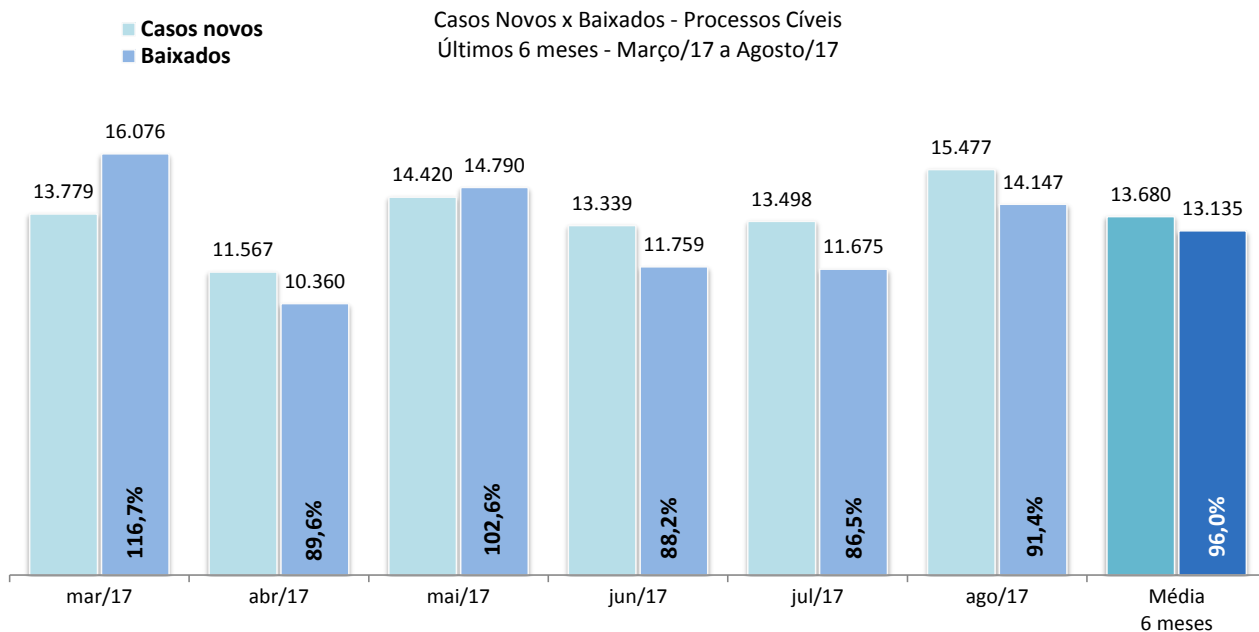
Fonte: Sistema eJUD, Módulo Relatórios, Acompanhamento Meta 04/2010. O resultado representa a proporção entre o número de acórdãos publicados no prazo de 10 dias e o total de acórdãos publicados, conforme estabelecido pela [Meta Prioritária 04/2010 do CNJ](#) (lavrar e publicar todos os acórdãos em até 10 dias após a sessão de julgamento). **A meta é considerada atingida quando o grau de cumprimento é igual ou superior a 90%.**



Fonte: base de dados do Sistema eJUD; dados extraídos pela DGTEC, conforme critérios da pergunta D01 do questionário de Produtividade de Desembargadores para o [Justiça Aberta, do CNJ](#).



Fonte: Sistema eJUD; Módulo Relatórios, Relatório Produtividade dos Magistrados, de agosto/2017. O gráfico representa a quantidade de Processos não Julgados constante da tabela "Produtividade dos Magistrados" por Órgão Julgador, apresentada no final deste relatório.



Fonte: base de dados do Sistema eJUD; dados extraídos pela DGTEC, em conformidade com os critérios estabelecidos na [Resolução 76 do CNJ](#). O percentual exibido sobre o item "Baixados" representa o [índice de atendimento à demanda](#), ou seja, a relação entre o número de processos baixados e o número de casos novos apresentados no mesmo período.



Produtividade dos Magistrados

Data de referência: 08/2017

Órgão Julgador	Processos		Votos Proferidos		Procs. não Julgados
	Distr.	Julg.	Acordão	Decisão	
PRIMEIRA CAMARA CIVEL	401	751	602	154	1410
SEGUNDA CAMARA CIVEL	409	760	525	261	470
TERCEIRA CAMARA CIVEL	469	1103	729	416	948
QUARTA CAMARA CIVEL	410	670	513	202	527
QUINTA CAMARA CIVEL	347	567	484	118	710
SEXTA CAMARA CIVEL	334	440	310	130	1378
SÉTIMA CAMARA CIVEL	460	623	437	194	1519
OITAVA CAMARA CIVEL	416	715	463	257	1631
NONA CAMARA CIVEL	481	705	569	148	1042
DÉCIMA CAMARA CIVEL	494	743	365	422	562
DÉCIMA PRIMEIRA CAMARA CIVEL	477	768	588	189	1504
DÉCIMA SEGUNDA CAMARA CIVEL	472	865	703	168	1256
DÉCIMA TERCEIRA CAMARA CIVEL	354	654	485	183	518
DÉCIMA QUARTA CAMARA CIVEL	495	751	612	175	1421
DÉCIMA QUINTA CAMARA CIVEL	431	730	565	175	1123
DÉCIMA SEXTA CAMARA CIVEL	512	679	378	316	1183
DÉCIMA SÉTIMA CAMARA CIVEL	431	774	631	172	414
DÉCIMA OITAVA CAMARA CIVEL	451	677	588	136	427
PRIMEIRA CAMARA CRIMINAL	522	731	551	220	707
SEGUNDA CAMARA CRIMINAL	471	789	487	384	1724
TERCEIRA CAMARA CRIMINAL	475	615	393	233	1577
QUARTA CAMARA CRIMINAL	567	793	576	270	1106
QUINTA CAMARA CRIMINAL	490	694	522	222	1276
SEXTA CAMARA CRIMINAL	407	648	319	356	2652
SÉTIMA CAMARA CRIMINAL	490	728	547	215	521
OITAVA CAMARA CRIMINAL	490	653	493	208	825
OE - SECRETARIA DO TRIBUNAL PLENO E ORGAO ESPECI	311	243	89	156	1023
DÉCIMA NONA CAMARA CIVEL	487	979	539	455	1406
VIGÉSIMA CAMARA CIVEL	432	907	642	341	819
VIGÉSIMA PRIMEIRA CAMARA CIVEL	534	735	472	274	913
VIGÉSIMA SEGUNDA CAMARA CIVEL	466	840	665	192	621
VIGÉSIMA TERCEIRA CAMARA CIVEL/ CONSUMIDOR	1505	2158	1746	436	2015
VIGÉSIMA QUARTA CAMARA CIVEL/ CONSUMIDOR	588	1212	915	322	1275
VIGÉSIMA QUINTA CAMARA CIVEL/ CONSUMIDOR	1370	1993	1510	645	1018
VIGÉSIMA SEXTA CAMARA CIVEL/ CONSUMIDOR	1431	2090	1781	395	1252
VIGÉSIMA SÉTIMA CAMARA CIVEL/ CONSUMIDOR	1303	2164	1649	520	3312
PRIMEIRO GRUPO DE CAMARAS CRIMINAIS	8	27	18	10	48
SEGUNDO GRUPO DE CAMARAS CRIMINAIS	14	11	4	8	46
TERCEIRO GRUPO DE CAMARAS CRIMINAIS	15	7	4	3	75
QUARTO GRUPO DE CAMARAS CRIMINAIS	11	22	16	6	33
SECAO CIVEL COMUM	58	143	78	74	98
SECAO CIVEL DO CONSUMIDOR	46	60	13	49	55
Total	20335	32217	23576	9810	42440



Produtividade dos Magistrados

Data de referência: 08/2017

Magistrado	Processos		Votos Proferidos		Procs. não Julgados	Tempo Médio	
	Distr.	Julg.	Acordão	Decisão		Anual	Mensal
DES. ADOLPHO CORREA DE ANDRADE MELLO JUNIOR	99	186	153	34	194	41	44
DES. ADRIANA LOPES MOUTINHO DAUDT D'OLIVEIRA	120	146	101	61	252	92	35
DES. ADRIANO CELSO GUIMARAES	5	37	22	15	654	250	279
DES. AGOSTINHO TEIXEIRA DE ALMEIDA FILHO	0	24	24	0	60	89	88
DES. ALCIDES DA FONSECA NETO	95	177	148	30	94	161	51
DES. ALEXANDRE FREITAS CAMARA	107	216	172	47	130	13	15
DES. ANA MARIA PEREIRA DE OLIVEIRA	140	165	156	9	201	16	28
DES. ANDRE EMILIO RIBEIRO VON MELENTOVYTCH	118	167	115	54	292	40	46
DES. ANDRE GUSTAVO CORREA DE ANDRADE	97	202	111	93	199	57	48
DES. ANDREA FORTUNA TEIXEIRA	101	156	91	66	579	172	125
DES. ANTONIO CARLOS ARRABIDA PAES	245	260	201	59	347	26	22
DES. ANTONIO CARLOS DOS SANTOS BITENCOURT	203	308	189	120	857	153	159
DES. ANTONIO CARLOS NASCIMENTO AMADO	16	55	25	30	336	65	62
DES. ANTONIO EDUARDO FERREIRA DUARTE	101	142	97	54	224	34	39
DES. ANTONIO ILOIZIO BARROS BASTOS	94	144	97	55	77	19	28
DES. ANTONIO JAYME BOENTE	91	100	74	32	274	57	55
DES. ANTONIO JOSE FERREIRA CARVALHO	124	204	160	64	285	41	49
DES. ARTHUR NARCISO DE OLIVEIRA NETO	234	298	232	66	415	75	43
DES. AUGUSTO ALVES MOREIRA JUNIOR	91	152	116	38	613	191	152
DES. BENEDICTO ABICAIR	104	140	94	46	365	108	116
DES. BERNARDO MOREIRA GARCEZ NETO	76	146	46	106	51	8	8
DES. CAETANO ERNESTO DA FONSECA COSTA	114	101	88	14	434	99	86
DES. CAIRO ITALO FRANÇA DAVID	137	154	115	47	382	40	30
DES. CAMILO RIBEIRO RULIERE	86	81	56	25	452	219	208
DES. CARLOS AZEREDO DE ARAUJO	105	137	104	35	434	126	120
DES. CARLOS EDUARDO DA ROSA DA FONSECA PASSOS	71	108	94	25	67	1	1
DES. CARLOS EDUARDO MOREIRA DA SILVA	108	176	151	25	170	19	18
DES. CARLOS EDUARDO ROBOREDO	109	135	84	54	302	26	30
DES. CARLOS JOSE MARTINS GOMES	97	102	52	50	327	104	90
DES. CARLOS SANTOS DE OLIVEIRA	86	145	96	58	99	7	8
DES. CELSO LUIZ DE MATOS PERES	109	170	53	121	85	14	16
DES. CELSO SILVA FILHO	201	371	290	92	92	7	5
DES. CESAR FELIPE CURY	105	204	178	27	373	90	93
DES. CEZAR AUGUSTO RODRIGUES COSTA	109	178	106	74	126	24	33
DES. CHERUBIN HELCIAS SCHWARTZ JUNIOR	107	183	133	51	217	33	35
DES. CINTIA SANTAREM CARDINALI	10	142	89	55	242	38	31
DES. CLAUDIA TELLES DE MENEZES	101	133	121	20	110	12	21
DES. CLAUDIO BRANDAO DE OLIVEIRA	76	98	76	23	512	166	163
DES. CLAUDIO DE MELLO TAVARES	1	1	1	0	60	72	
DES. CLAUDIO LUIS BRAGA DELL ORTO	109	169	142	36	72	8	7
DES. CLAUDIO TAVARES DE OLIVEIRA JUNIOR	124	166	132	53	171	15	14
DES. CLEBER GHELLENSTEIN	117	204	186	29	170	25	24
DES. CONCEICAO APARECIDA MOUSNIER TEIXEIRA DE G	106	222	178	45	464	176	165
DES. CRISTINA TEREZA GAULIA	6	46	25	22	106	89	90
DES. CUSTODIO DE BARROS TOSTES	106	221	162	63	226	115	66
DES. DENISE LEVY TREDLER	102	182	149	33	172	11	11
DES. DENISE NICOLL SIMÕES	105	145	122	25	167	25	31
DES. DENISE VACCARI MACHADO PAES	125	170	127	69	96	2	3
DES. EDSON AGUIAR DE VASCONCELOS	113	189	149	44	156	29	28
DES. EDUARDO DE AZEVEDO PAIVA	102	141	109	34	158	23	25
DES. EDUARDO GUSMAO ALVES DE BRITO NETO	106	125	78	52	151	20	19
DES. ELISABETE FILIZZOLA ASSUNÇÃO	0	60	4	56	21	5	1
DES. ELIZABETE ALVES DE AGUIAR	131	171	124	58	156	5	4
DES. ELTON MARTINEZ CARVALHO LEME	0	19	17	2	16	169	243
DES. FABIO DUTRA	106	291	267	25	524	190	197



Produtividade dos Magistrados

Data de referência: 08/2017

Magistrado	Processos		Votos Proferidos		Procs. não Julgados	Tempo Médio	
	Distr.	Julg.	Acordão	Decisão		Anual	Mensal
DES. FERDINALDO DO NASCIMENTO	76	153	79	83	137	31	27
DES. FERNANDO ANTONIO DE ALMEIDA	123	148	97	54	399	46	44
DES. FERNANDO CERQUEIRA CHAGAS	111	190	119	72	263	41	49
DES. FERNANDO FERNANDY FERNANDES	111	173	154	22	131	4	3
DES. FERNANDO FOCH DE LEMOS ARIGONY DA SILVA	106	382	264	120	609	149	172
DES. FLAVIA ROMANO DE REZENDE	105	228	202	37	120	15	18
DES. FLÁVIO MARCELO DE AZEVEDO HORTA FERNANDE	5	75	2	73	88	48	85
DES. FRANCISCO DE ASSIS PESSANHA FILHO	106	188	152	48	53	5	3
DES. FRANCISCO JOSE DE ASEVEDO	117	150	103	60	461	70	90
DES. GABRIEL DE OLIVEIRA ZEFIRO	79	154	110	46	89	17	14
DES. GEORGIA DE CARVALHO LIMA	113	219	148	72	46	6	2
DES. GILBERTO CAMPISTA GUARINO	100	120	111	14	519	123	98
DES. GILBERTO CLOVIS FARIAS MATOS	110	151	126	26	299	35	40
DES. GILMAR AUGUSTO TEIXEIRA	5	64	52	12	71	0	0
DES. GIZELDA LEITAO TEIXEIRA	120	191	134	64	162	40	37
DES. GUARACI DE CAMPOS VIANNA	110	222	74	152	132	5	4
DES. HELDA LIMA MEIRELES	96	190	139	59	110	10	8
DES. HELENO RIBEIRO PEREIRA NUNES	77	135	112	35	126	34	29
DES. HENRIQUE CARLOS DE ANDRADE FIGUEIRA	69	130	122	18	219	74	85
DES. HORACIO DOS SANTOS RIBEIRO NETO	94	199	178	23	404	106	130
DES. INES DA TRINDADE CHAVES DE MELO	93	114	74	40	306	57	78
DES. JACQUELINE LIMA MONTENEGRO	70	127	90	39	168	40	47
DES. JAIME DIAS PINHEIRO FILHO	107	235	185	51	151	8	1
DES. JESSE TORRES PEREIRA JUNIOR	91	133	78	57	114	3	4
DES. JOAO ZIRALDO MAIA	125	137	104	45	162	14	14
DES. JOAQUIM DOMINGOS DE ALMEIDA NETO	87	151	113	53	68	9	8
DES. JOSE ACIR LESSA GIORDANI	97	183	170	15	250	187	101
DES. JOSE CARLOS MALDONADO DE CARVALHO	104	142	108	34	146	22	25
DES. JOSE CARLOS PAES	95	150	99	62	78	0	1
DES. JOSE CARLOS VARANDA DOS SANTOS	102	133	134	13	264	45	34
DES. JOSE MUINOS PINEIRO FILHO	126	187	137	56	773	72	92
DES. JOSE ROBERTO LAGRANHA TAVORA	102	159	106	54	153	26	48
DES. JOSE ROBERTO PORTUGAL COMPASSO	105	165	137	32	211	46	42
DES. JUAREZ FERNANDES FOLHES	95	136	94	42	218	44	28
DES. KATIA MARIA AMARAL JANGUTTA	119	138	85	64	349	48	38
DES. KATYA MARIA DE PAULA MENEZES MONNERAT	110	181	132	55	149	15	17
DES. LEILA MARIA RODRIGUES PINTO DE CARVALHO E A	246	321	122	244	39	0	0
DES. LINDOLPHO MORAIS MARINHO	101	124	72	56	310	89	91
DES. LUCIA HELENA DO PASSO	8	0	0	0	125	161	
DES. LUCIA MARIA MIGUEL DA SILVA LIMA	56	89	63	26	308	130	172
DES. LUCIANO SABOIA RINALDI DE CARVALHO	105	122	94	31	241	35	36
DES. LUCIANO SILVA BARRETO	106	154	120	41	260	18	27
DES. LUCIO DURANTE	108	200	140	61	232	56	48
DES. LUIZ FELIPE FRANCISCO	114	185	160	29	132	4	5
DES. LUIZ FERNANDO PINTO	225	268	236	53	102	1	1
DES. LUIZ FERNANDO RIBEIRO DE CARVALHO	67	51	31	21	100	28	20
DES. LUIZ HENRIQUE OLIVEIRA MARQUES	108	215	167	49	442	125	123
DES. LUIZ NORONHA DANTAS	151	139	87	67	565	125	47
DES. LUIZ ROBERTO AYOUB	215	355	290	85	61	1	1
DES. LUIZ ROLDAO DE FREITAS GOMES FILHO	0	40	32	8	69	5	4
DES. LUIZ ZVEITER	105	149	108	53	100	1	1
DES. MARCELO CASTRO ANATOCLES DA SILVA FERREIR	129	195	155	49	177	29	38
DES. MARCELO LIMA BUHATEM	102	215	163	58	163	51	50
DES. MARCIA FERREIRA ALVARENGA	111	186	144	51	79	7	8
DES. MARCIA PERRINI BODART	123	156	114	54	163	16	8



Produtividade dos Magistrados

Data de referência: 08/2017

Magistrado	Processos		Votos Proferidos		Procs. não Julgados	Tempo Médio	
	Distr.	Julg.	Acordão	Decisão		Anual	Mensal
DES. MARCO ANTONIO IBRAHIM	96	185	143	48	246	82	71
DES. MARCO AURELIO BEZERRA DE MELO	106	158	89	71	156	19	22
DES. MARCOS ALCINO DE AZEVEDO TORRES	191	251	184	68	276	31	32
DES. MARCOS ANDRE CHUT	211	279	239	44	538	56	42
DES. MARCUS HENRIQUE PINTO BASILIO	115	136	105	37	103	2	2
DES. MARGARET DE OLIVEAS VALLE DOS SANTOS	107	185	169	32	100	16	14
DES. MARIA ANGELICA GUIMARAES GUERRA GUEDES	111	153	110	49	119	11	10
DES. MARIA AUGUSTA VAZ MONTEIRO DE FIGUEIREDO	130	10	0	10	249	54	26
DES. MARIA HELENA PINTO MACHADO	109	180	152	52	82	10	9
DES. MARIA INES DA PENHA GASPAR	80	158	79	141	7	1	1
DES. MARIA ISABEL PAES GONCALVES	112	172	88	103	36	0	0
DES. MARIA LUIZA DE FREITAS CARVALHO	235	279	236	43	592	80	80
DES. MARIA REGINA FONSECA NOVA ALVES	109	141	99	43	189	36	42
DES. MARIA SANDRA KAYAT DIREITO	122	195	148	58	142	2	4
DES. MARIANNA FUX	232	368	284	114	146	29	13
DES. MARILIA DE CASTRO NEVES VIEIRA	107	236	154	90	72	6	6
DES. MARIO ASSIS GONCALVES	56	108	79	29	99	53	60
DES. MARIO GUIMARAES NETO	109	178	154	26	338	77	76
DES. MAURICIO CALDAS LOPES	72	94	84	19	67	0	0
DES. MAURO DICKSTEIN	104	174	90	89	244	46	46
DES. MAURO PEREIRA MARTINS	95	179	124	62	128	19	16
DES. MILTON FERNANDES DE SOUZA	0	22	4	19	10	12	22
DES. MÔNICA DE FARIA SARDAS	55	121	83	41	168	100	104
DES. MÔNICA FELDMAN DE MATTOS	105	211	115	96	703	233	145
DES. MONICA MARIA COSTA DI PIERO	110	168	92	77	157	20	17
DES. MONICA TOLLEDO DE OLIVEIRA	106	140	97	43	350	58	59
DES. MURILO ANDRE KIELING CARDONA PEREIRA	221	275	256	25	382	23	28
DES. MYRIAM MEDEIROS DA FONSECA COSTA	111	165	122	51	86	13	12
DES. NAGIB SLAIBI FILHO	79	93	66	27	264	34	34
DES. NATACHA NASCIMENTO GOMES TOSTES GONÇALV	240	357	306	82	77	0	0
DES. NILDSON ARAUJO DA CRUZ	11	226	64	165	593	434	529
DES. NILZA BITAR	121	199	187	25	74	1	0
DES. NORMA SUELY FONSECA QUINTES	104	182	126	56	191	97	99
DES. ODETE KNAACK DE SOUZA	82	143	112	31	131	30	39
DES. OTAVIO RODRIGUES	63	142	126	22	87	1	2
DES. PATRICIA RIBEIRO SERRA VIEIRA	110	161	92	85	105	10	12
DES. PAULO DE OLIVEIRA LANZELLOTTI BALDEZ	0	34	15	19	400	52	52
DES. PAULO DE TARSO NEVES	107	178	98	122	267	6	9
DES. PAULO SERGIO PRESTES DOS SANTOS	110	220	151	71	108	2	2
DES. PAULO SERGIO RANGEL DO NASCIMENTO	126	157	106	57	307	40	38
DES. PEDRO FREIRE RAGUENET	117	228	137	100	146	19	19
DES. PEDRO SARAIVA DE ANDRADE LEMOS	107	158	53	110	101	18	21
DES. PETERSON BARROSO SIMÃO	107	161	119	43	97	10	10
DES. PLINIO PINTO COELHO FILHO	80	109	85	24	585	183	203
DES. REGINA LUCIA PASSOS	95	258	213	47	152	36	31
DES. REINALDO PINTO ALBERTO FILHO	4	5	0	5	54	9	9
DES. RENATA MACHADO COTTA	107	267	132	167	41	7	6
DES. RICARDO COUTO DE CASTRO	76	108	72	37	225	99	89
DES. RICARDO RODRIGUES CARDOZO	51	117	74	47	65	24	24
DES. ROGERIO DE OLIVEIRA SOUZA	110	198	160	41	133	13	13
DES. ROSA HELENA PENNA MACEDO GUITA	121	145	84	70	598	157	123
DES. ROSITA MARIA DE OLIVEIRA NETTO	5	16	0	16	570	120	94
DES. SANDRA SANTAREM CARDINALI	187	252	214	38	179	17	17
DES. SÉRGIO NOGUEIRA DE AZEREDO	100	74	25	49	580	253	230
DES. SERGIO RICARDO DE ARRUDA FERNANDES	6	34	24	10	130	16	17



Produtividade dos Magistrados

Data de referência: 08/2017

Magistrado	Processos		Votos Proferidos		Procs. não Julgados	Tempo Médio	
	Distr.	Julg.	Acordão	Decisão		Anual	Mensal
DES. SERGIO SEABRA VARELLA	224	318	269	78	110	0	0
DES. SIDNEY ROSA DA SILVA	77	172	141	33	90	6	6
DES. SIRLEY ABREU BIONDI	80	132	73	61	132	4	4
DES. SIRO DARLAN DE OLIVEIRA	126	131	110	32	124	5	5
DES. SÔNIA DE FÁTIMA DIAS	169	342	223	120	185	90	63
DES. SUELY LOPES MAGALHAES	114	125	99	28	198	7	4
DES. SUIMEI MEIRA CAVALIERI	126	135	83	55	325	34	50
DES. TERESA ANDRADE	78	108	82	26	520	194	194
DES. TEREZA CRISTINA SOBRAL BITTENCOURT SAMPAIO	223	367	216	151	127	11	12
DES. VALERIA DACHEUX NASCIMENTO	111	223	131	94	440	143	126
DES. WAGNER CINELLI DE PAULA FREITAS	106	158	122	41	52	8	6
DES. WERSON FRANCO PEREIRA RÊGO	239	323	236	108	201	14	14
DES. WILSON DO NASCIMENTO REIS	240	299	234	75	257	35	22
JDS. DES. ANA CÉLIA MONTEMOR SOARES RIOS GONÇAL	84	170	112	60	390	51	70
JDS. DES. FERNANDA FERNANDES COELHO ARRABIDA P	237	365	296	73	470	33	40
JDS. DES. ISABELA PESSANHA CHAGAS	214	279	273	21	202	13	13
JDS. DES. JOÃO BATISTA DAMASCENO	220	485	447	38	410	75	78
JDS. DES. MARCELO ALMEIDA	118	211	197	19	103	10	8
JDS. DES. MARCOS ANTONIO R DE M BRITO	0	1	1	0	1	373	397
JDS. DES. MARIA CELESTE PINTO DE CASTRO JATAHY	210	289	241	49	141	7	10
JDS. DES. MARIA DA GLORIA OLIVEIRA BANDEIRA DE MEL	258	358	298	61	328	60	50
JDS. DES. REGINA LUCIA CHUQUER DE ALMEIDA COSTA	0	5	4	4	0	1	1
JDS. DES. RICARDO ALBERTO PEREIRA	246	415	364	77	114	19	6
ROSA MARIA CIRIGLIANO MANESCHY	0	1	0	1	0	16	1
Total	20335	32217	23576	9810	42440		
Média dos Tempos						53	50