




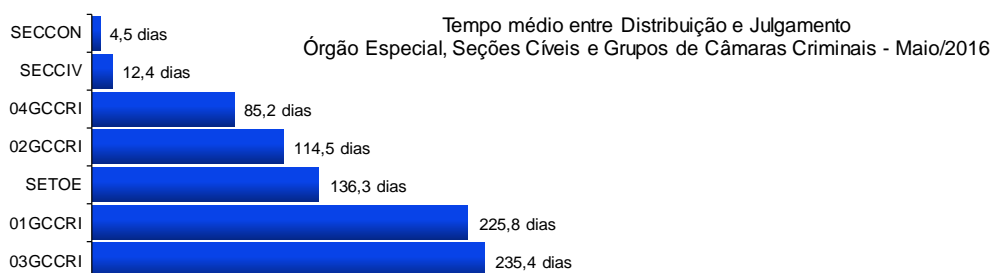
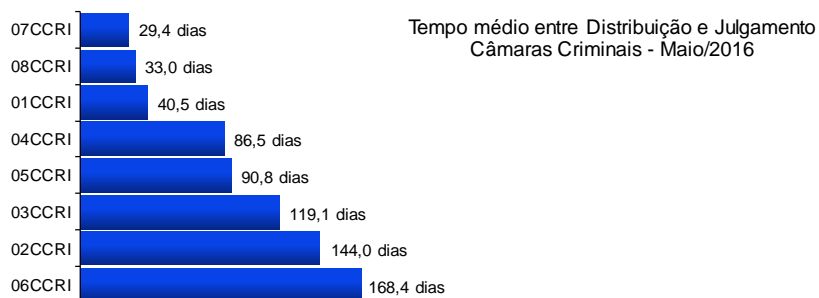
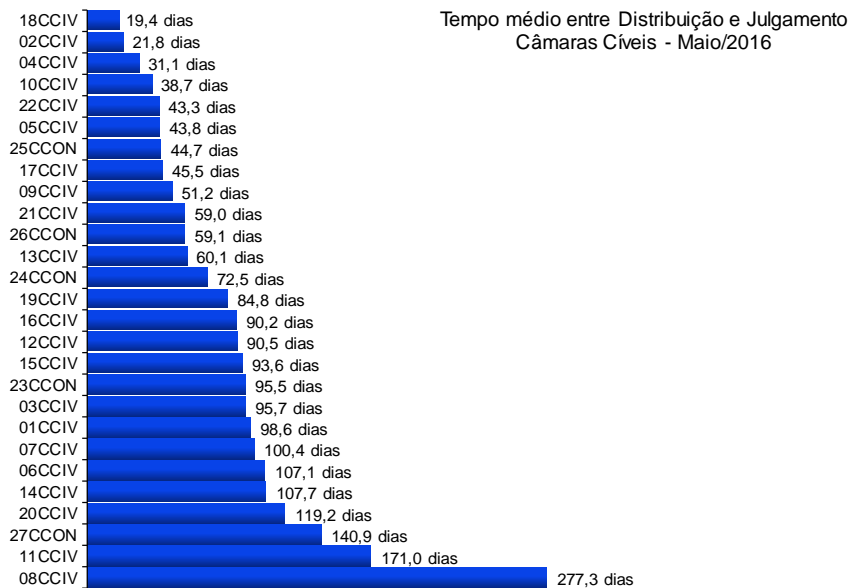
Poder Judiciário do Estado do Rio de Janeiro

**Diretoria-Geral de Apoio aos Órgãos Jurisdicionais
Departamento de Apoio ao 2º Grau de Jurisdição**

**Maio
2016**

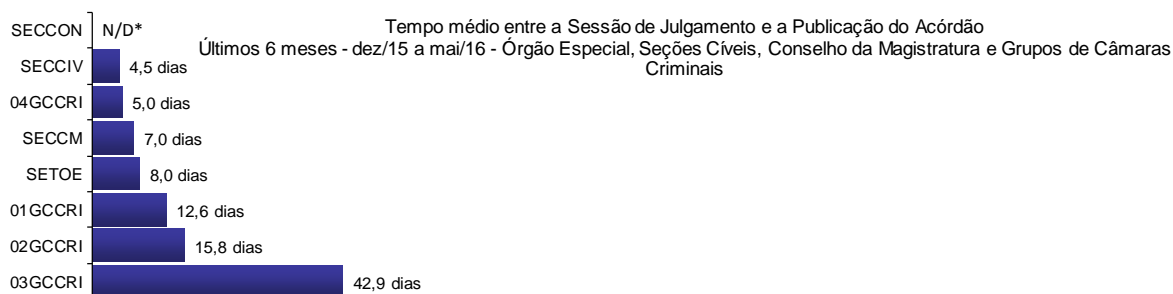
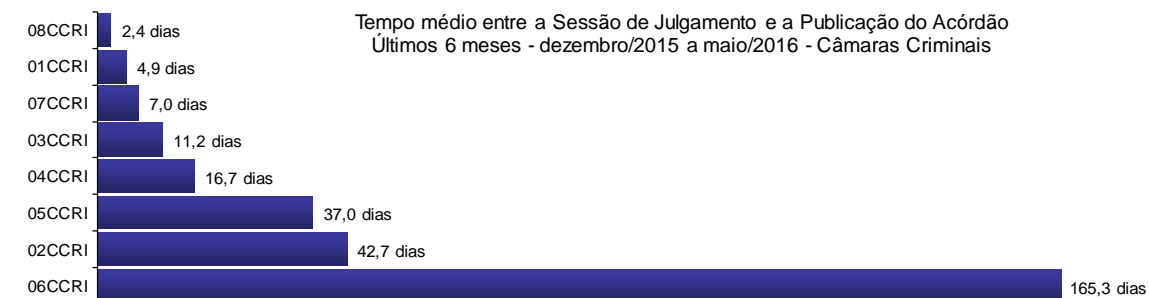
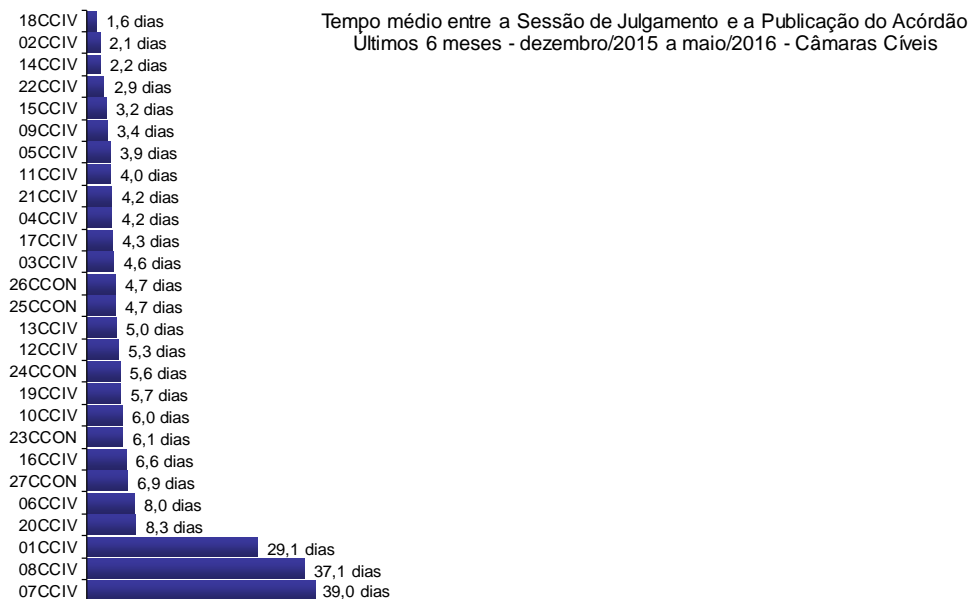


**RELATÓRIO ESTATÍSTICO MENSAL
2º GRAU DE JURISDIÇÃO**



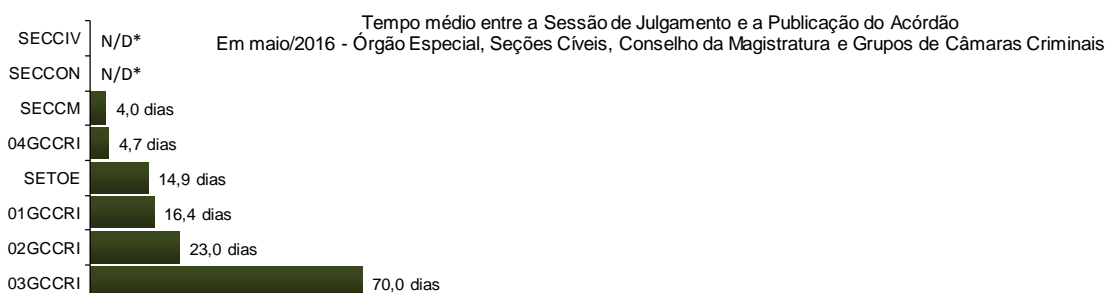
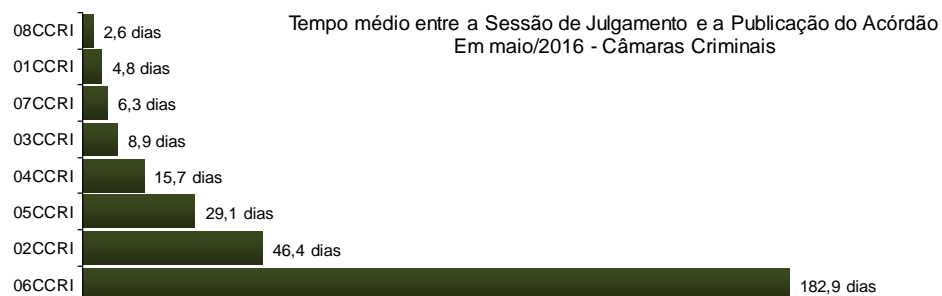
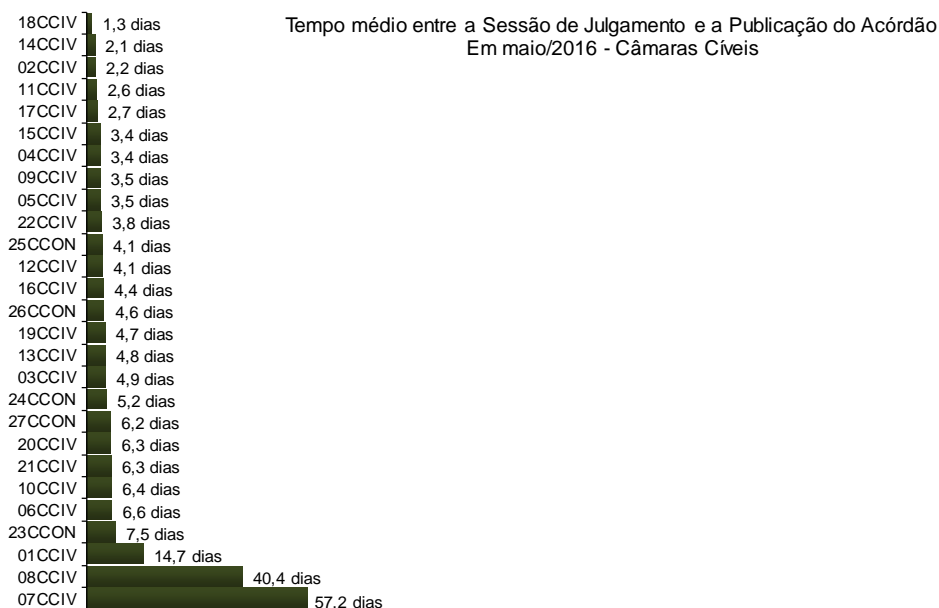
*N/D – resultado não disponível: não houve julgamento no período.

Fonte: base de dados do Sistema eJUD; dados extraídos pela DGTEC.
A estatística considera o tempo decorrido entre a distribuição ao Órgão Julgador e o primeiro julgamento do processo, abrangendo processos que tiveram seu primeiro julgamento no período de 1º a 31 de maio de 2016.



*N/D – resultado não disponível: não houve acórdão publicado no período.

Fonte: Sistema eJUD, Módulo Relatórios, Acompanhamento Meta 04/2010. O resultado compreende os acórdãos publicados **nos últimos 6 meses** (de 01/12/2015 até 31/05/2016). A [Meta Prioritária 04/2010 do CNJ](#) determina que os tribunais lavrem e publiquem todos os acórdãos em até 10 dias após a sessão de julgamento. O cômputo da média de dias foi elaborado em planilha eletrônica, com base no relatório analítico do sistema, incluindo todos os acórdãos publicados, dentro e fora do prazo.

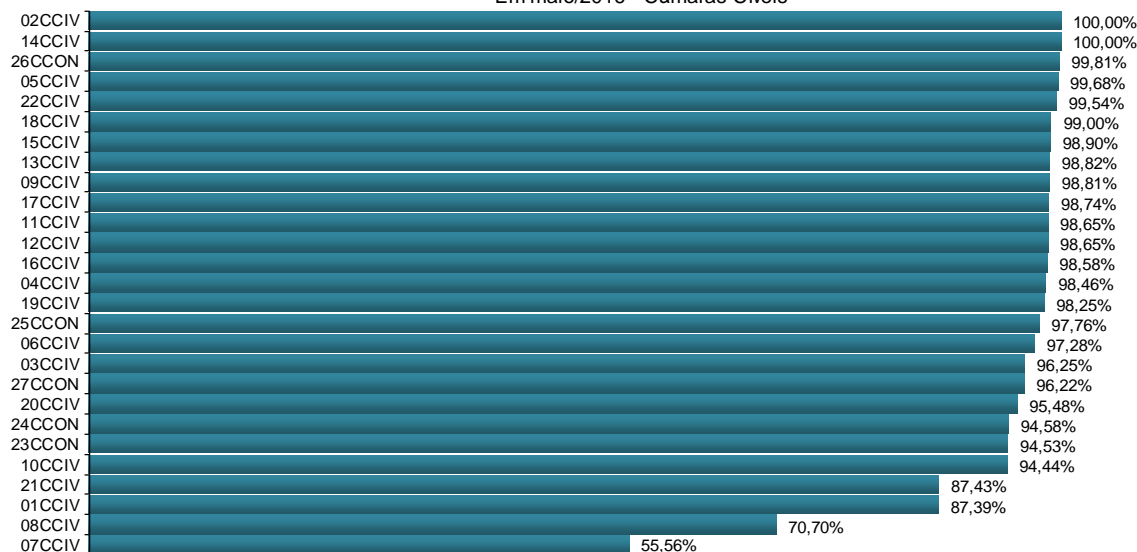


*N/D – resultado não disponível: não houve acórdão publicado no período.

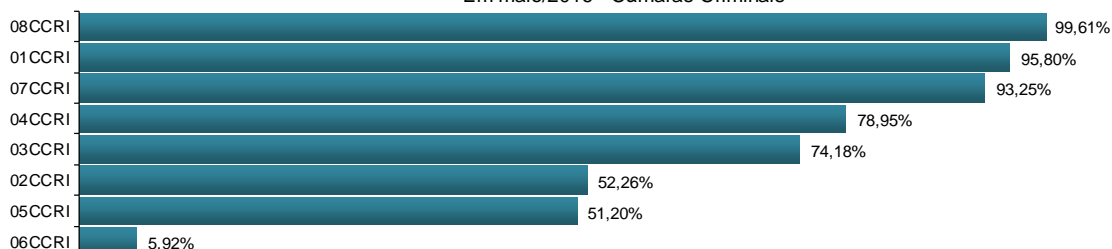
Fonte: Sistema eJUD, Módulo Relatórios, Acompanhamento Meta 04/2010. O resultado compreende os acórdãos publicados no mês (de 1º a 31/05/2016). A [Meta Prioritária 04/2010 do CNJ](#) determina que os tribunais lavrem e publiquem todos os acórdãos em até 10 dias após a sessão de julgamento. O cômputo da média de dias foi elaborado em planilha eletrônica, com base no relatório analítico do sistema, incluindo todos os acórdãos publicados, dentro e fora do prazo.




% de Acórdãos publicados em 10 dias - Cumprimento da Meta CNJ 04/2010
Em maio/2016 - Câmaras Cíveis



% de Acórdãos publicados em 10 dias - Cumprimento da Meta CNJ 04/2010
Em maio/2016 - Câmaras Criminais

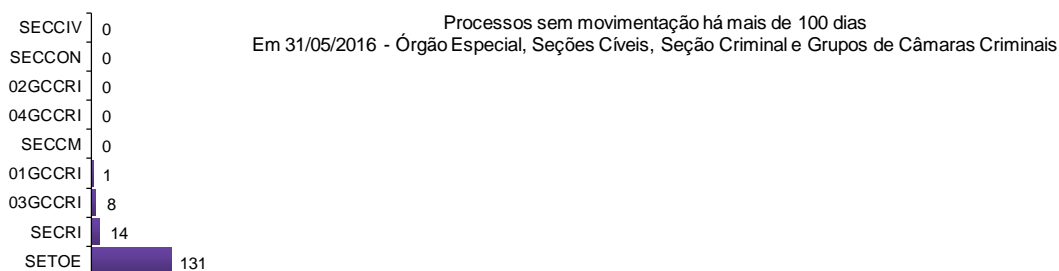
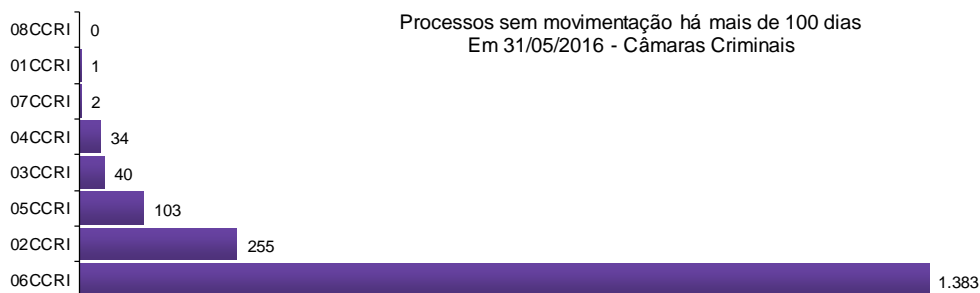
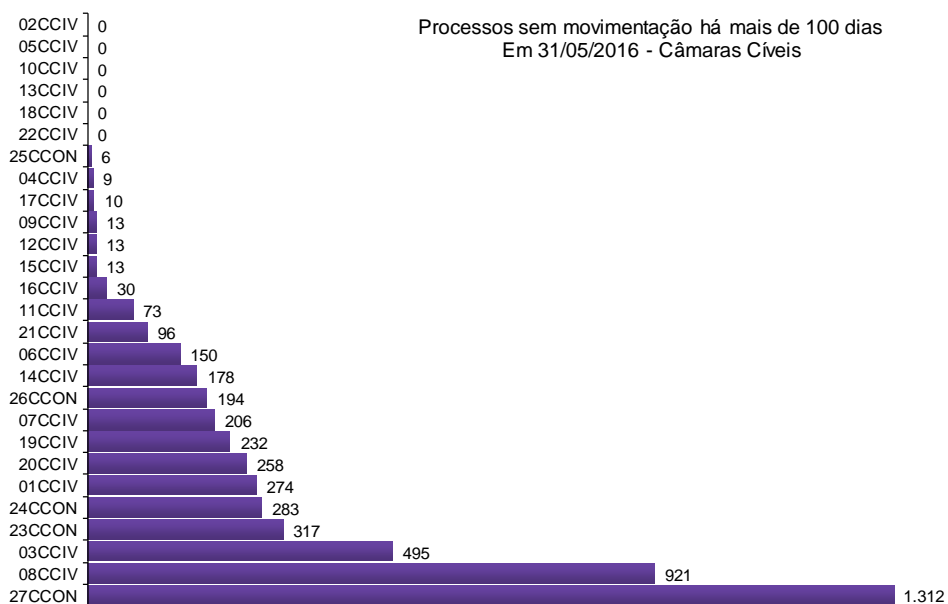


% de Acórdãos publicados em 10 dias - Cumprimento da Meta CNJ 04/2010
Em maio/2016 - Órgão Especial, Seções Cíveis, Conselho da Magistratura e Grupos de Câmaras Criminais


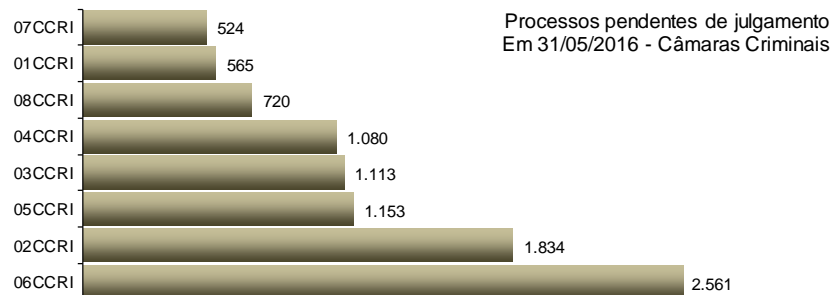
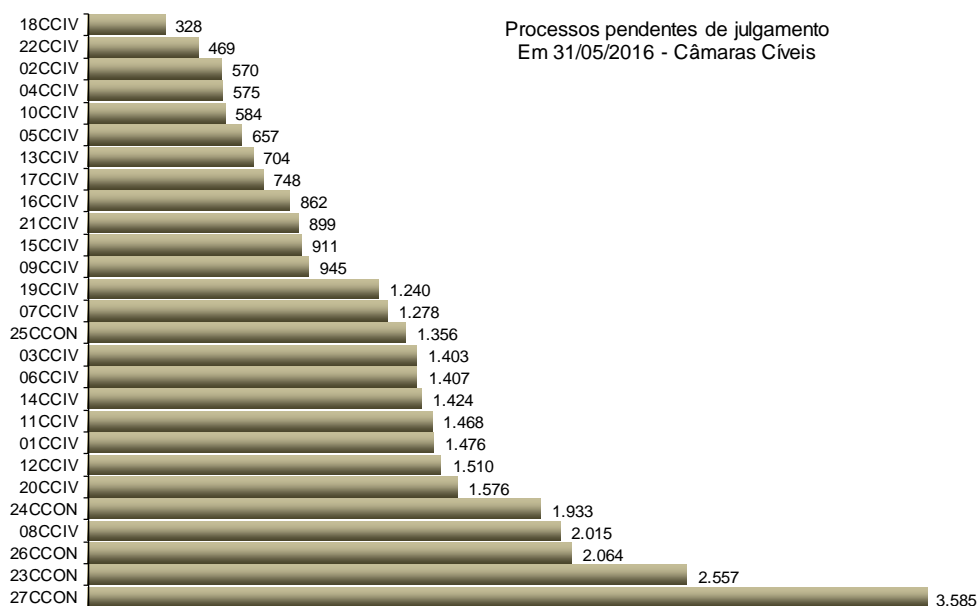


*N/D – resultado não disponível: não houve acórdão publicado no período.

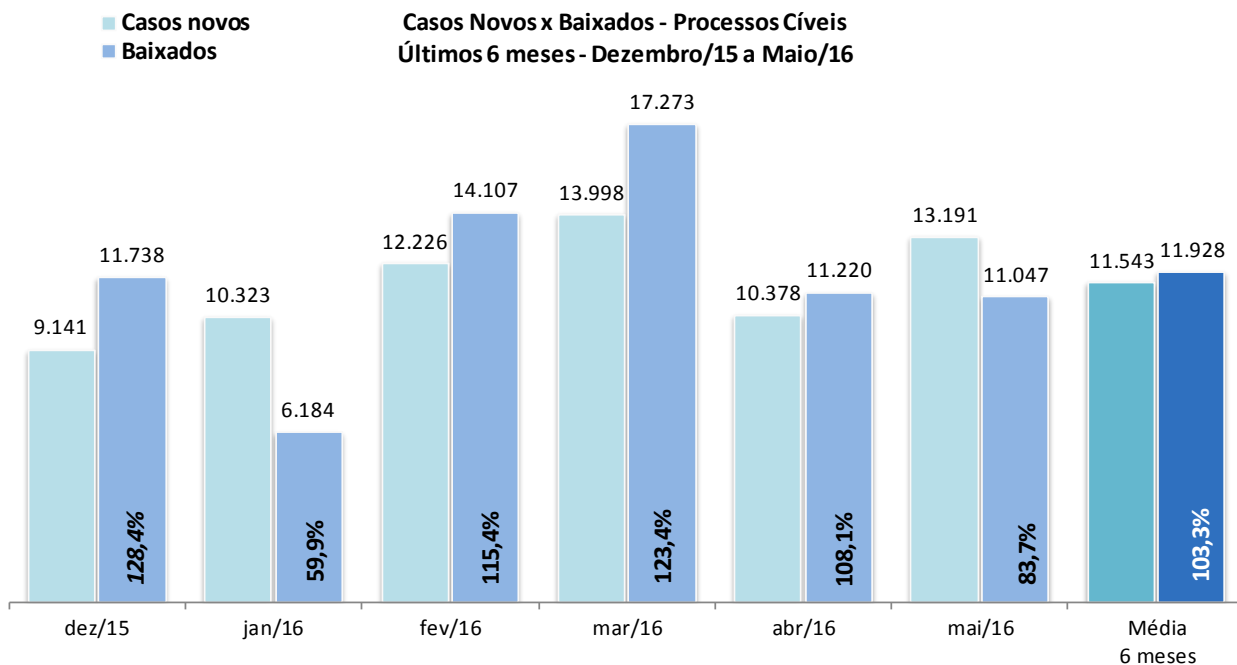
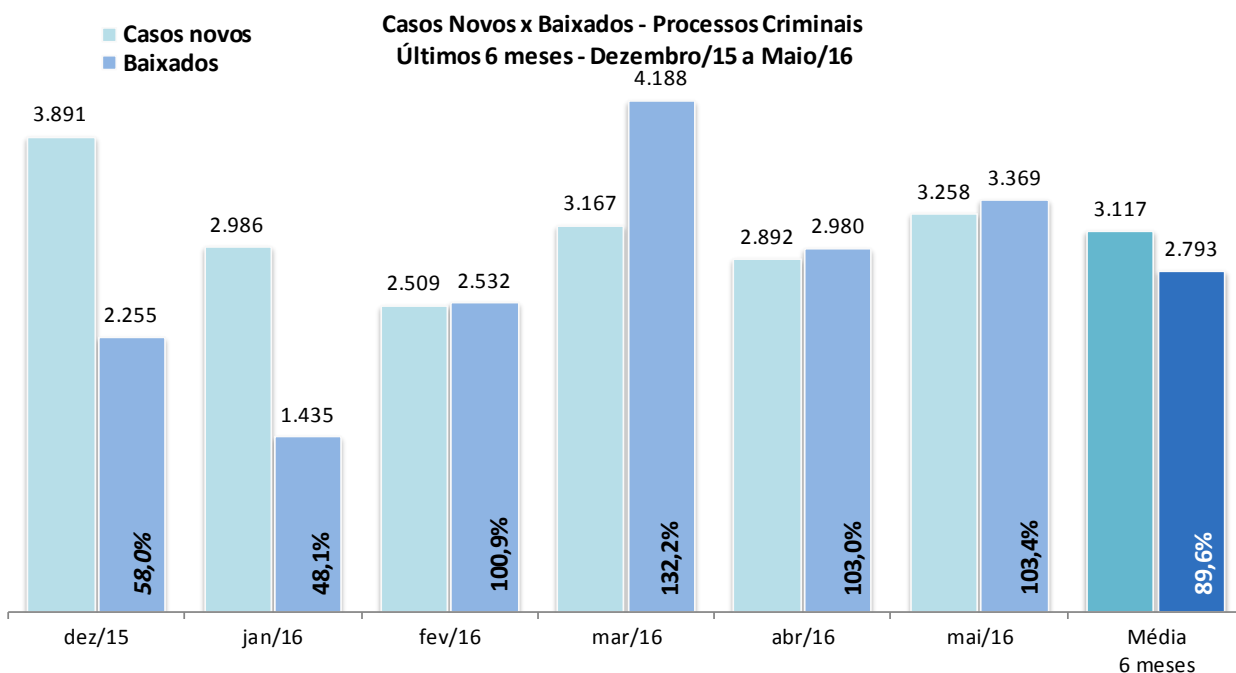
Fonte: Sistema eJUD, Módulo Relatórios, Acompanhamento Meta 04/2010. O resultado representa a proporção entre o número de acórdãos publicados no prazo de 10 dias e o total de acórdãos publicados, conforme estabelecido pela [Meta Prioritária 04/2010 do CNJ](#) (lavrar e publicar todos os acórdãos em até 10 dias após a sessão de julgamento). **A meta é considerada atingida quando o grau de cumprimento é igual ou superior a 90%.**



Fonte: base de dados do Sistema eJUD; dados extraídos pela DGTEC, conforme critérios da pergunta DØ1 do questionário de Produtividade de Desembargadores para o [Justiça Aberta, do CNJ](#).



Fonte: Sistema eJUD; Módulo Relatórios, Relatório Produtividade dos Magistrados, de maio/2016. O gráfico representa a quantidade de Processos não Julgados constante da tabela "Produtividade dos Magistrados" por Órgão Julgador, apresentada no final deste relatório.



Fonte: base de dados do Sistema eJUD; dados extraídos pela DGTEC, em conformidade com os critérios estabelecidos na [Resolução 76 do CNJ](#). O percentual exibido sobre o item "Baixados" representa o [índice de atendimento à demanda](#), ou seja, a relação entre o número de processos baixados e o número de casos novos apresentados no mesmo período.



Produtividade dos Magistrados

Data de referência: 05/2016

Órgão Julgador	Processos		Votos Proferidos		Procs. não Julgados
	Distr.	Julg.	Acordão	Decisão	
PRIMEIRA CAMARA CIVEL	286	465	365	103	1476
SEGUNDA CAMARA CIVEL	427	378	201	182	570
TERCEIRA CAMARA CIVEL	383	398	278	131	1403
QUARTA CAMARA CIVEL	411	412	253	173	575
QUINTA CAMARA CIVEL	347	431	344	109	657
SEXTA CAMARA CIVEL	408	343	219	124	1407
SÉTIMA CAMARA CIVEL	452	481	210	275	1278
OITAVA CAMARA CIVEL	505	828	683	149	2015
NONA CAMARA CIVEL	555	522	336	208	945
DÉCIMA CAMARA CIVEL	344	332	159	178	584
DÉCIMA PRIMEIRA CAMARA CIVEL	432	448	366	83	1468
DÉCIMA SEGUNDA CAMARA CIVEL	453	538	297	249	1510
DÉCIMA TERCEIRA CAMARA CIVEL	442	625	468	171	704
DÉCIMA QUARTA CAMARA CIVEL	428	361	305	63	1424
DÉCIMA QUINTA CAMARA CIVEL	476	641	463	186	911
DÉCIMA SEXTA CAMARA CIVEL	325	459	299	173	862
DÉCIMA SÉTIMA CAMARA CIVEL	350	332	197	137	748
DÉCIMA OITAVA CAMARA CIVEL	245	246	200	54	328
PRIMEIRA CAMARA CRIMINAL	405	511	343	194	565
SEGUNDA CAMARA CRIMINAL	354	442	321	142	1834
TERCEIRA CAMARA CRIMINAL	471	750	566	204	1113
QUARTA CAMARA CRIMINAL	412	492	346	176	1080
QUINTA CAMARA CRIMINAL	453	601	379	238	1153
SEXTA CAMARA CRIMINAL	441	371	268	112	2561
SÉTIMA CAMARA CRIMINAL	337	438	301	164	524
OITAVA CAMARA CRIMINAL	483	419	253	180	720
OE - SECRETARIA DO TRIBUNAL PLENO E ORGAO ESPECI	147	328	167	176	895
SECAO CRIMINAL	0	0	0	0	12
DÉCIMA NONA CAMARA CIVEL	398	513	324	193	1240
VIGÉSIMA CAMARA CIVEL	366	630	468	167	1576
VIGÉSIMA PRIMEIRA CAMARA CIVEL	297	315	222	93	899
VIGÉSIMA SEGUNDA CAMARA CIVEL	284	365	261	109	469
VIGÉSIMA TERCEIRA CAMARA CIVEL/ CONSUMIDOR	1024	920	737	193	2557
VIGÉSIMA QUARTA CAMARA CIVEL/ CONSUMIDOR	815	986	619	369	1933
VIGÉSIMA QUINTA CAMARA CIVEL/ CONSUMIDOR	1347	1493	1141	409	1356
VIGÉSIMA SEXTA CAMARA CIVEL/ CONSUMIDOR	1282	1351	1115	243	2064
VIGÉSIMA SÉTIMA CAMARA CIVEL/ CONSUMIDOR	763	713	313	404	3585
PRIMEIRO GRUPO DE CAMARAS CRIMINAIS	6	8	7	2	44
SEGUNDO GRUPO DE CAMARAS CRIMINAIS	7	14	5	11	42
TERCEIRO GRUPO DE CAMARAS CRIMINAIS	4	16	14	2	49
QUARTO GRUPO DE CAMARAS CRIMINAIS	5	12	11	2	29
SECAO CIVEL COMUM	23	17	0	22	32
SECAO CIVEL DO CONSUMIDOR	26	8	0	8	18
Total	17419	19953	13824	6561	45215



Produtividade dos Magistrados

Data de referência: 05/2016

Magistrado	Processos		Votos Proferidos		Procs. não Julgados	Tempo Médio	
	Distr.	Julg.	Acordão	Decisão		Anual	Mensal
DES. ADOLPHO CORREA DE ANDRADE MELLO JUNIOR	110	107	85	25	201	33	55
DES. ADRIANA LOPES MOUTINHO DAUDT D'OLIVEIRA	99	202	147	61	395	108	179
DES. ADRIANO CELSO GUIMARAES	77	241	235	6	1038	203	210
DES. AGOSTINHO TEIXEIRA DE ALMEIDA FILHO	113	223	185	40	283	88	117
DES. ALCIDES DA FONSECA NETO	109	261	209	54	639	328	219
DES. ALEXANDRE ANTONIO FRANCO FREITAS CAMARA	113	87	67	21	174	8	14
DES. ANA MARIA PEREIRA DE OLIVEIRA	158	174	161	13	161	16	19
DES. ANDRE EMILIO RIBEIRO VON MELENTOVYTCH	109	92	73	19	258	43	38
DES. ANDRE GUSTAVO CORREA DE ANDRADE	97	141	60	82	231	88	76
DES. ANDREA FORTUNA TEIXEIRA	18	141	0	141	766	184	197
DES. ANTONIO CARLOS ARRABIDA PAES	0	1	0	1	249	28	43
DES. ANTONIO CARLOS DOS SANTOS BITENCOURT	216	181	117	66	992	155	172
DES. ANTONIO CARLOS NASCIMENTO AMADO	94	169	137	36	292	66	85
DES. ANTONIO EDUARDO FERREIRA DUARTE	74	112	82	38	168	30	34
DES. ANTONIO ILOIZIO BARROS BASTOS	100	82	59	27	140	43	33
DES. ANTONIO JAYME BOENTE	69	59	36	35	229	46	31
DES. ANTONIO JOSE FERREIRA CARVALHO	86	130	102	32	199	39	58
DES. ARTHUR NARCISO DE OLIVEIRA NETO	230	200	161	39	615	83	99
DES. AUGUSTO ALVES MOREIRA JUNIOR	108	182	154	28	577	205	295
DES. BENEDICTO ABICAIR	111	96	63	33	324	101	107
DES. CAETANO ERNESTO DA FONSECA COSTA	80	36	10	26	261	48	44
DES. CAIRO ITALO FRANÇA DAVID	98	125	87	41	381	51	45
DES. CAMILO RIBEIRO RULIERE	69	127	104	23	363	187	232
DES. CARLOS AZEREDO DE ARAUJO	112	115	68	48	318	104	111
DES. CARLOS EDUARDO DA ROSA DA FONSECA PASSOS	27	28	20	8	67	2	2
DES. CARLOS EDUARDO MOREIRA DA SILVA	21	26	21	5	126	10	17
DES. CARLOS EDUARDO ROBOREDO	97	136	94	51	134	31	24
DES. CARLOS JOSE MARTINS GOMES	0	40	25	15	226	99	120
DES. CARLOS SANTOS DE OLIVEIRA	79	106	83	25	72	4	5
DES. CELSO FERREIRA FILHO	24	56	32	34	202	5	3
DES. CELSO LUIZ DE MATOS PERES	119	119	25	94	109	17	23
DES. CELSO SILVA FILHO	0	103	89	14	157	39	42
DES. CESAR FELIPE CURY	108	120	95	25	396	65	103
DES. CEZAR AUGUSTO RODRIGUES COSTA	107	138	84	56	107	14	16
DES. CHERUBIN HELCIAS SCHWARTZ JUNIOR	110	127	90	38	171	25	20
DES. CLAUDIA TELLES DE MENEZES	118	116	103	14	91	11	8
DES. CLAUDIO BRANDAO DE OLIVEIRA	68	72	38	34	405	150	148
DES. CLAUDIO DE MELLO TAVARES	101	61	50	11	297	46	60
DES. CLAUDIO LUIS BRAGA DELL ORTO	0	57	53	4	28	7	9
DES. CLAUDIO TAVARES DE OLIVEIRA JUNIOR	93	83	55	29	179	10	13
DES. CLEBER GHELLENSTEIN	118	102	83	23	168	14	21
DES. CONCEICAO APARECIDA MOUSNIER TEIXEIRA DE G	0	13	0	13	468	191	232
DES. CRISTINA TEREZA GAULIA	46	71	48	23	208	45	51
DES. CUSTODIO DE BARROS TOSTES	68	134	102	33	323	126	106
DES. DENISE LEVY TREDLER	0	5	0	5	144	58	33
DES. DENISE NICOLL SIMÕES	0	19	0	19	188	16	29
DES. DENISE VACCARI MACHADO PAES	82	92	57	39	110	2	1
DES. EDSON AGUIAR DE VASCONCELOS	52	15	0	15	167	40	32
DES. EDUARDO DE AZEVEDO PAIVA	112	84	68	18	135	36	17
DES. EDUARDO GUSMAO ALVES DE BRITO NETO	94	117	78	46	107	18	16
DES. ELISABETE FILIZZOLA ASSUNÇÃO	51	48	39	9	87	9	8
DES. ELIZABETE ALVES DE AGUIAR	100	119	61	61	110	6	3
DES. ELTON MARTINEZ CARVALHO LEME	110	95	31	64	386	97	85
DES. FABIO DUTRA	0	1	1	0	648	204	
DES. FERDINALDO DO NASCIMENTO	107	151	88	66	186	27	31



Produtividade dos Magistrados

Data de referência: 05/2016

Magistrado	Processos		Votos Proferidos		Procs. não Julgados	Tempo Médio	
	Distr.	Julg.	Acordão	Decisão		Anual	Mensal
DES. FERNANDO ANTONIO DE ALMEIDA	96	92	61	36	557	36	41
DES. FERNANDO CERQUEIRA CHAGAS	115	106	85	22	195	25	33
DES. FERNANDO FERNANDY FERNANDES	34	7	0	7	125	6	5
DES. FERNANDO FOCH DE LEMOS ARIGONY DA SILVA	97	63	27	41	1092	110	164
DES. FLAVIA ROMANO DE REZENDE	88	115	83	33	105	20	21
DES. FLÁVIO MARCELO DE AZEVEDO HORTA FERNANDE	98	132	112	31	223	77	40
DES. FRANCISCO DE ASSIS PESSANHA FILHO	202	63	9	57	164	9	9
DES. FRANCISCO JOSE DE ASEVEDO	97	105	85	29	381	46	81
DES. GABRIEL DE OLIVEIRA ZEFIRO	80	123	109	14	127	24	18
DES. GEORGIA DE CARVALHO LIMA	111	178	151	28	120	48	15
DES. GILBERTO CLOVIS FARIAS MATOS	112	157	113	49	108	19	19
DES. GILBERTO DUTRA MOREIRA	111	128	67	72	118	7	9
DES. GILBERTO GUARINO	110	99	90	11	447	138	126
DES. GILMAR AUGUSTO TEIXEIRA	98	52	40	15	143	0	0
DES. GIZELDA LEITAO TEIXEIRA	99	120	88	37	277	48	60
DES. GUARACI DE CAMPOS VIANNA	65	98	65	34	127	4	4
DES. HELDA LIMA MEIRELES	49	80	62	18	61	9	10
DES. HELENO RIBEIRO PEREIRA NUNES	112	124	101	33	107	22	26
DES. HENRIQUE CARLOS DE ANDRADE FIGUEIRA	0	53	45	9	204	52	61
DES. HORACIO DOS SANTOS RIBEIRO NETO	109	107	93	14	334	105	137
DES. INES DA TRINDADE CHAVES DE MELO	110	85	45	40	251	43	57
DES. JACQUELINE LIMA MONTENEGRO	77	117	79	38	145	50	62
DES. JAIME DIAS PINHEIRO FILHO	121	160	56	109	124	8	12
DES. JESSE TORRES PEREIRA JUNIOR	159	165	47	120	224	2	2
DES. JOAO ZIRALDO MAIA	49	68	45	25	136	13	10
DES. JOAQUIM DOMINGOS DE ALMEIDA NETO	96	129	85	56	56	7	5
DES. JOSE ACIR LESSA GIORDANI	109	72	64	9	694	184	185
DES. JOSE CARLOS MALDONADO DE CARVALHO	51	81	59	22	99	14	17
DES. JOSE CARLOS PAES	93	57	43	15	109	1	0
DES. JOSE CARLOS VARANDA DOS SANTOS	111	85	76	9	314	38	42
DES. JOSE MUINOS PINEIRO FILHO	0	2	0	3	499	55	73
DES. JOSE ROBERTO LAGRANHA TAVORA	99	107	55	60	172	24	19
DES. JOSE ROBERTO PORTUGAL COMPASSO	110	61	28	34	204	35	24
DES. JUAREZ FERNANDES FOLHES	0	32	28	4	249	156	84
DES. KATIA MARIA AMARAL JANGUTTA	99	86	56	36	371	43	44
DES. KATYA MARIA DE PAULA MENEZES MONNERAT	99	128	87	41	129	9	19
DES. LEILA MARIA RODRIGUES PINTO DE CARVALHO E A	227	236	71	185	66	3	0
DES. LINDOLPHO MORAIS MARINHO	109	130	86	50	312	142	136
DES. LUCIA HELENA DO PASSO	12	17	0	17	193	51	78
DES. LUCIA MARIA MIGUEL DA SILVA LIMA	0	2	0	2	296	100	89
DES. LUCIANO SABOIA RINALDI DE CARVALHO	106	138	44	97	148	36	28
DES. LUCIANO SILVA BARRETO	94	148	101	52	188	25	19
DES. LUCIO DURANTE	112	112	75	37	207	36	35
DES. LUIZ FELIPE FRANCISCO	113	119	95	31	122	18	11
DES. LUIZ FERNANDO PINTO	228	225	197	39	133	1	1
DES. LUIZ FERNANDO RIBEIRO DE CARVALHO	0	72	4	71	2	24	23
DES. LUIZ HENRIQUE OLIVEIRA MARQUES	110	116	102	14	442	82	121
DES. LUIZ NORONHA DANTAS	98	109	87	23	484	53	134
DES. LUIZ ROLDAO DE FREITAS GOMES FILHO	218	88	45	44	202	6	6
DES. LUIZ ZVEITER	52	103	76	29	70	1	1
DES. MARCELO CASTRO ANATOCLES DA SILVA FERREIR	83	129	84	45	254	41	41
DES. MARCELO LIMA BUHATEM	105	121	99	23	204	33	54
DES. MARCIA CUNHA SILVA ARAUJO DE CARVALHO	64	51	37	14	105	0	0
DES. MARCIA PERRINI BODART	0	3	3	0	184	15	2
DES. MARCO ANTONIO IBRAHIM	88	71	43	29	238	65	85



Produtividade dos Magistrados

Data de referência: 05/2016

Magistrado	Processos		Votos Proferidos		Procs. não Julgados	Tempo Médio	
	Distr.	Julg.	Acordão	Decisão		Anual	Mensal
DES. MARCO AURELIO BEZERRA DE MELO	115	148	104	45	113	14	20
DES. MARCOS ALCINO DE AZEVEDO TORRES	155	159	104	56	254	80	55
DES. MARCOS ANDRE CHUT	204	188	153	35	670	66	98
DES. MARCUS HENRIQUE PINTO BASILIO	97	116	74	51	77	1	1
DES. MARGARET DE OLIVARES VALLE DOS SANTOS	0	16	0	16	43	19	24
DES. MARIA ANGELICA GUIMARAES GUERRA GUEDES	85	107	77	31	91	12	13
DES. MARIA HELENA PINTO MACHADO	115	104	77	33	104	11	10
DES. MARIA ISABEL PAES GONCALVES	112	109	73	38	102	7	0
DES. MARIA LUIZA DE FREITAS CARVALHO	0	24	0	24	585	126	88
DES. MARIA REGINA FONSECA NOVA ALVES	108	151	101	51	190	53	58
DES. MARIA SANDRA KAYAT DIREITO	98	131	87	47	99	1	1
DES. MARIANNA FUX	256	112	69	49	271	17	20
DES. MARILIA DE CASTRO NEVES VIEIRA	102	162	123	39	119	7	13
DES. MARIO ASSIS GONCALVES	47	52	35	17	88	59	44
DES. MARIO GUIMARAES NETO	113	186	96	91	300	142	103
DES. MAURICIO CALDAS LOPES	109	65	62	9	97	1	1
DES. MAURO DICKSTEIN	9	25	6	19	131	36	52
DES. MAURO PEREIRA MARTINS	109	148	103	55	86	31	23
DES. MILTON FERNANDES DE SOUZA	77	104	82	32	73	6	7
DES. MÔNICA DE FARIA SARDAS	49	69	24	47	358	73	71
DES. MÔNICA FELDMAN DE MATTOS	175	157	47	111	1245	140	235
DES. MONICA MARIA COSTA DI PIERO	107	126	85	44	128	17	18
DES. MONICA TOLLEDO DE OLIVEIRA	92	170	120	53	285	66	91
DES. MURILO ANDRE KIELING CARDONA PEREIRA	206	154	132	23	227	15	15
DES. MYRIAM MEDEIROS DA FONSECA COSTA	34	71	60	12	79	12	16
DES. NAGIB SLAIBI FILHO	80	94	68	27	213	35	28
DES. NATACHA NASCIMENTO GOMES TOSTES GONÇALV	213	243	189	57	99	0	0
DES. NILDSON ARAUJO DA CRUZ	67	11	7	4	946	258	223
DES. NORMA SUELY FONSECA QUINTES	113	169	146	23	244	108	135
DES. ODETE KNAACK DE SOUZA	98	126	66	63	117	23	32
DES. OTAVIO RODRIGUES	0	1	1	0	63	1	1
DES. PATRICIA RIBEIRO SERRA VIEIRA	115	130	61	74	86	9	7
DES. PAULO DE OLIVEIRA LANZELLOTTI BALDEZ	98	114	57	61	245	37	46
DES. PAULO DE TARSO NEVES	96	79	42	40	291	6	9
DES. PAULO SERGIO RANGEL DO NASCIMENTO	99	126	95	33	264	41	51
DES. PEDRO FREIRE RAGUENET	113	155	114	43	197	18	17
DES. PEDRO SARAIVA DE ANDRADE LEMOS	0	1	0	1	70	12	3
DES. PETERSON BARROSO SIMÃO	87	92	65	29	84	13	13
DES. PLINIO PINTO COELHO FILHO	108	73	62	11	447	109	145
DES. REGINA LUCIA PASSOS	222	184	110	74	278	41	47
DES. REINALDO PINTO ALBERTO FILHO	81	93	18	77	29	3	2
DES. RENATA MACHADO COTTA	109	128	97	35	102	8	10
DES. RICARDO COUTO DE CASTRO	111	104	60	44	305	111	125
DES. RICARDO RODRIGUES CARDOZO	71	112	78	36	125	20	26
DES. ROSA HELENA PENNA MACEDO GUITA	84	100	58	42	603	151	161
DES. ROSITA MARIA DE OLIVEIRA NETTO	93	93	81	12	422	96	83
DES. SANDRA SANTAREM CARDINALI	225	212	188	25	250	35	24
DES. SÉRGIO NOGUEIRA DE AZEREDO	0	32	8	24	363	137	170
DES. SERGIO RICARDO DE ARRUDA FERNANDES	110	131	106	27	104	23	14
DES. SERGIO SEABRA VARELLA	197	197	146	52	164	8	1
DES. SIDNEY ROSA DA SILVA	60	103	71	34	66	5	6
DES. SIRLEY ABREU BIONDI	116	144	86	61	101	5	9
DES. SIRO DARLAN DE OLIVEIRA	97	104	71	45	138	3	4
DES. SÔNIA DE FÁTIMA DIAS	182	263	211	54	746	133	151
DES. SUELY LOPES MAGALHAES	97	73	56	19	164	5	6



Produtividade dos Magistrados

Data de referência: 05/2016

Magistrado	Processos		Votos Proferidos		Procs. não Julgados	Tempo Médio	
	Distr.	Julg.	Acordão	Decisão		Anual	Mensal
DES. SUIMEI MEIRA CAVALIERI	94	156	123	35	168	35	54
DES. TERESA ANDRADE	112	85	52	32	648	151	146
DES. TEREZA CRISTINA SOBRAL BITTENCOURT SAMPAIO	0	2	2	0	83	20	8
DES. VALERIA DACHEUX NASCIMENTO	115	114	84	30	349	118	126
DES. WAGNER CINELLI DE PAULA FREITAS	101	109	84	26	95	5	6
DES. WERSON FRANCO PEREIRA RÊGO	0	129	126	12	29	36	13
DES. WILSON DO NASCIMENTO REIS	167	146	109	37	282	28	44
JDS. DES. ANA CÉLIA MONTEMOR SOARES RIOS GONÇAL	0	27	21	6	90	8	13
JDS. DES. FABIO UCHOA PINTO DE MIRANDA MONTENEG	219	230	216	19	183	2	1
JDS. DES. FERNANDA FERNANDES COELHO ARRABIDA P	0	3	0	3	87	3	10
JDS. DES. ISABELA PESSANHA CHAGAS	219	254	215	42	302	93	48
JDS. DES. JEAN ALBERT DE SOUZA SAADI	0	198	197	1	144	41	55
JDS. DES. JOÃO BATISTA DAMASCENO	225	123	16	107	366	80	55
JDS. DES. KEYLA BLANK DE CNOP	0	4	0	4	7	103	132
JDS. DES. LÚCIA MOTHÉ GLIOCHE	0	47	47	0	7	117	247
JDS. DES. LUIZ ROBERTO AYOUB	241	258	218	42	148	5	1
JDS. DES. MABEL CHRISTINA CASTRIOTO MEIRA DE VAS	0	12	12	0	4	95	133
JDS. DES. MARCELO ALMEIDA	0	67	31	36	3	27	56
JDS. DES. MARCOS ANTONIO R DE M BRITO	0	1	0	1	3	279	365
JDS. DES. MARIA CELESTE PINTO DE CASTRO JATAHY	214	103	62	48	142	2	2
JDS. DES. MARIA DA GLORIA OLIVEIRA BANDEIRA DE MEL	223	158	139	19	388	27	42
JDS. DES. MARIA TERESA PONTES GAZINEU	0	13	0	13	6	283	413
JDS. DES. RICARDO ALBERTO PEREIRA	226	157	109	49	388	88	79
JDS. DES. SERGIO WAJZENBERG	0	13	11	2	48	6	15
JDS. DES. TULA CORRÊA DE MELLO BARBOSA	0	38	35	3	7	187	270
Total	17419	19953	13824	6561	45215		
Média dos Tempos						53	58