




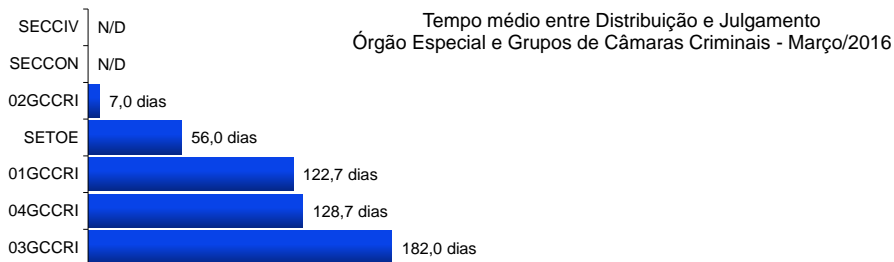
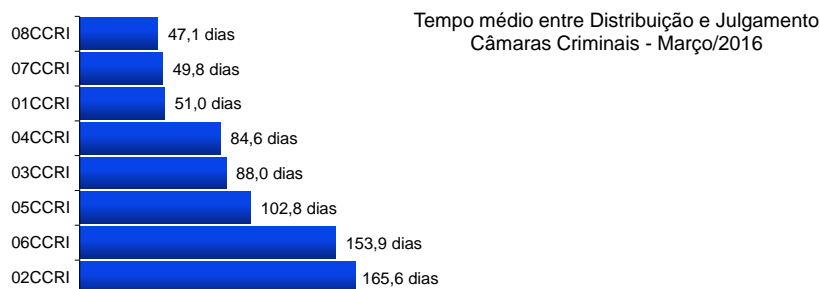
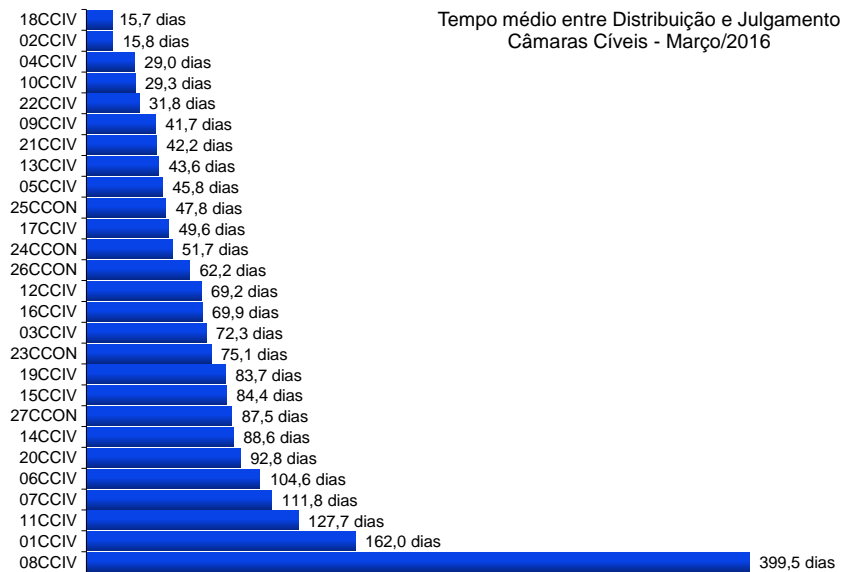
Poder Judiciário do Estado do Rio de Janeiro

**Diretoria-Geral de Apoio aos Órgãos Jurisdicionais
Departamento de Apoio ao 2º Grau de Jurisdição**

**Março
2016**



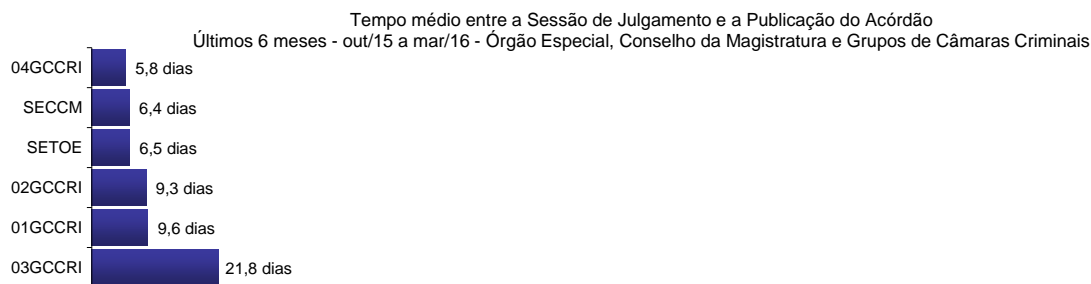
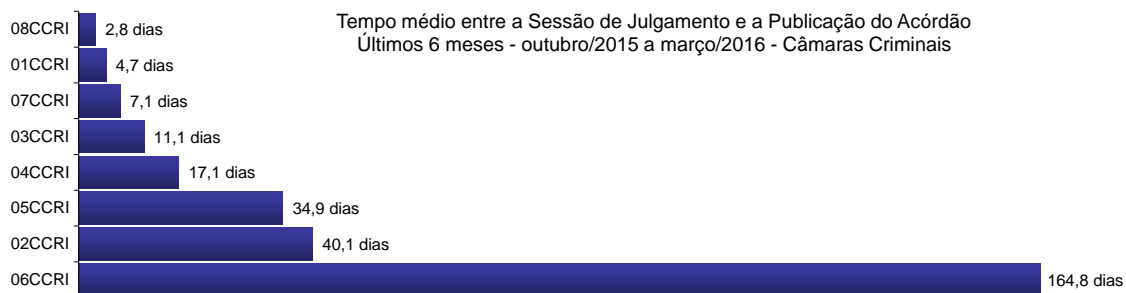
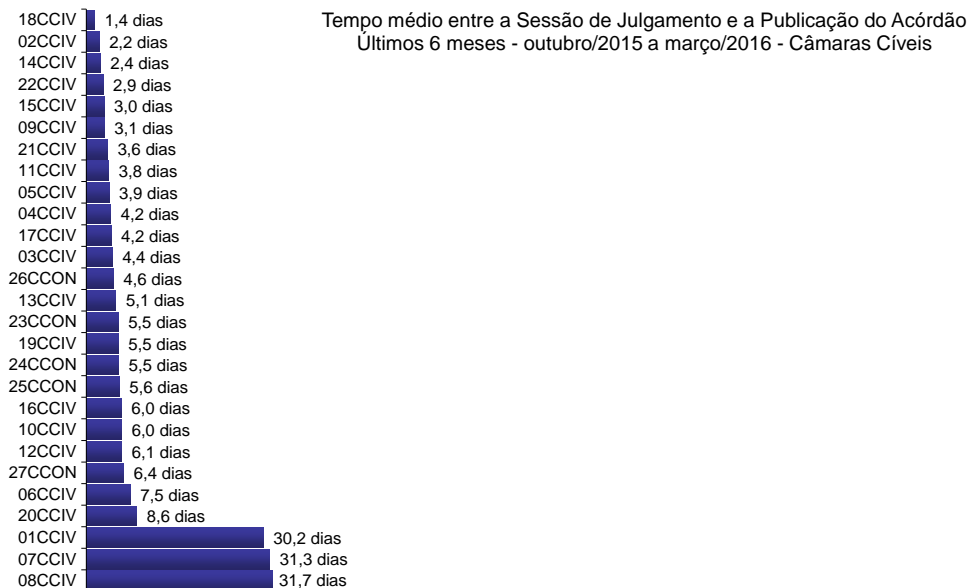
**RELATÓRIO ESTATÍSTICO MENSAL
2º GRAU DE JURISDIÇÃO**



*N/D – resultado não disponível: não houve julgamento no período.

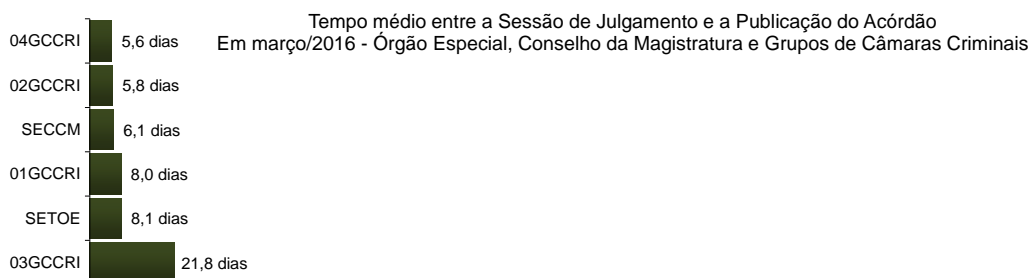

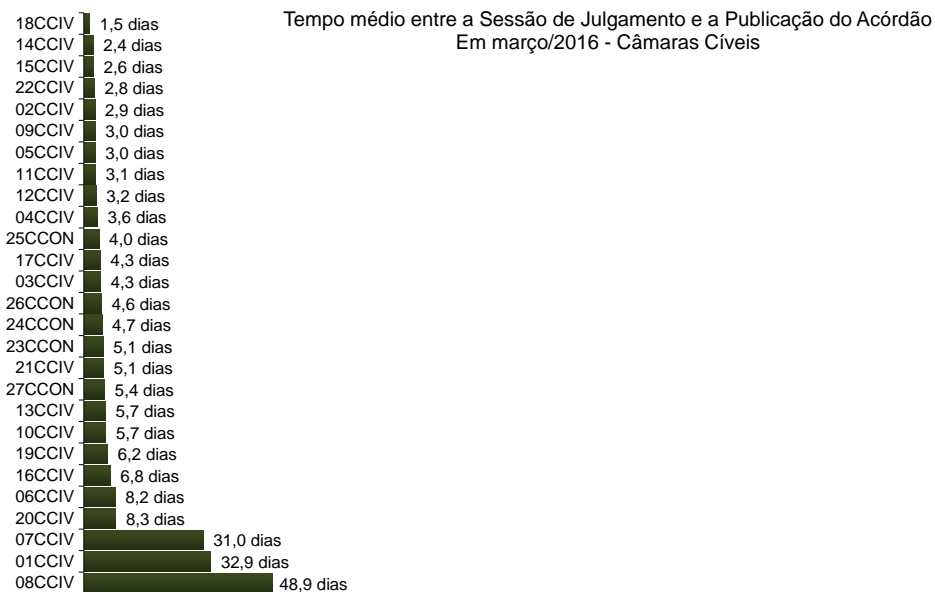
Fonte: base de dados do Sistema eJUD; dados extraídos pela DGTEC.

A estatística considera o tempo decorrido entre a distribuição ao Órgão Julgador e o primeiro julgamento do processo, abrangendo processos que tiveram seu primeiro julgamento no período de 1º a 31 de março de 2016.



Fonte: Sistema eJUD, Módulo Relatórios, Acompanhamento Meta 04/2010. O resultado compreende os acórdãos publicados **nos últimos 6 meses** (de 01/10/2015 até 31/03/2016). A [Meta Prioritária 04/2010 do CNJ](#) determina que os tribunais lavrem e publiquem todos os acórdãos em até 10 dias após a sessão de julgamento. O cômputo da média de dias foi elaborado em planilha eletrônica, com base no relatório analítico do sistema, incluindo todos os acórdãos publicados, dentro e fora do prazo.

NOTA: Em razão do decidido no processo administrativo nº 2016-028760, a contagem de dias nos indicadores de Acórdãos Publicados (Tempo Médio e % de Acórdãos publicados em 10 dias) teve seu critério alterado em 26/02/2016, passando então a descontar o período do recesso natalino (20/dez a 06/jan). A realização de sessões de julgamento próximo ao recesso forense costumava acarretar resultados atípicos nos gráficos de janeiro, uma vez que o próprio período de recesso era suficiente para extrapolar o prazo de 10 dias. Os gráficos do 2º Grau passaram a contemplar o referido desconto de dias a partir de janeiro/16.

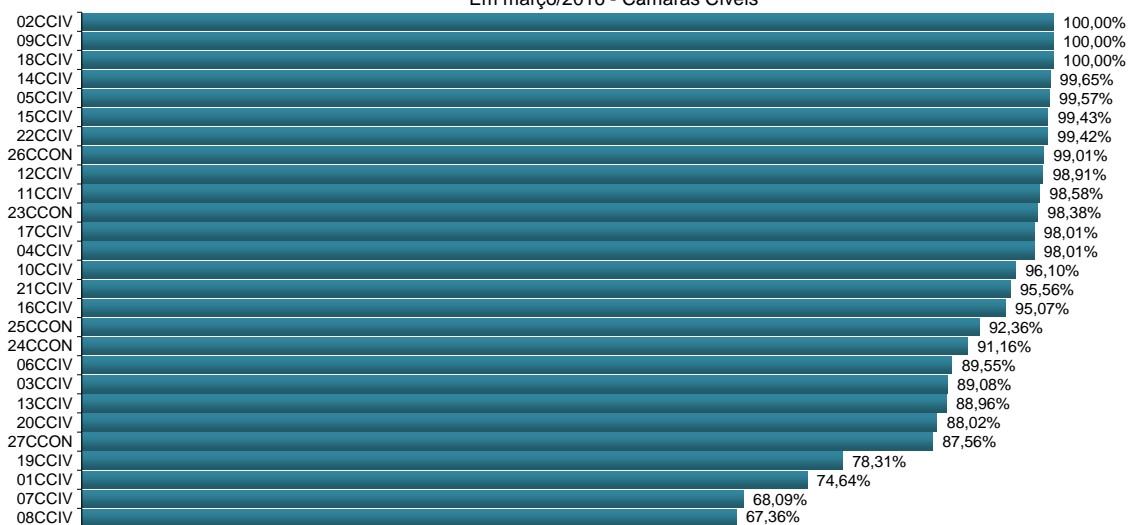


Fonte: Sistema eJUD, Módulo Relatórios, Acompanhamento Meta 04/2010. O resultado compreende os acórdãos publicados no mês (de 1º a 31/03/2016). A [Meta Prioritária 04/2010 do CNJ](#) determina que os tribunais lavrem e publiquem todos os acórdãos em até 10 dias após a sessão de julgamento. O cômputo da média de dias foi elaborado em planilha eletrônica, com base no relatório analítico do sistema, incluindo todos os acórdãos publicados, dentro e fora do prazo.

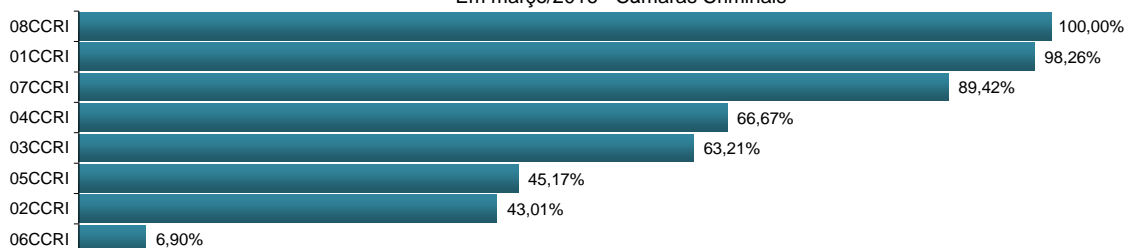
NOTA: Em razão do decidido no processo administrativo nº 2016-028760, a contagem de dias nos indicadores de Acórdãos Publicados (Tempo Médio e % de Acórdãos publicados em 10 dias) teve seu critério alterado em 26/02/2016, passando então a descontar o período do recesso natalino (20/dez a 06/jan). A realização de sessões de julgamento próximo ao recesso forense costumava acarretar resultados atípicos nos gráficos de janeiro, uma vez que o próprio período de recesso era suficiente para extrapolar o prazo de 10 dias. Os gráficos do 2º Grau passaram a contemplar o referido desconto de dias a partir de janeiro/16.



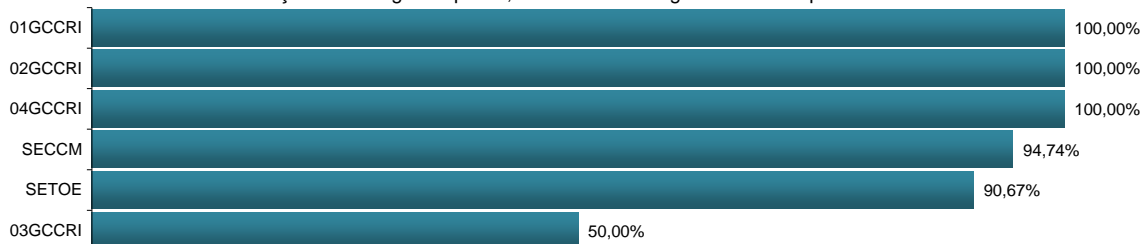
% de Acórdãos publicados em 10 dias - Cumprimento da Meta CNJ 04/2010
Em março/2016 - Câmaras Cíveis



% de Acórdãos publicados em 10 dias - Cumprimento da Meta CNJ 04/2010
Em março/2016 - Câmaras Criminais

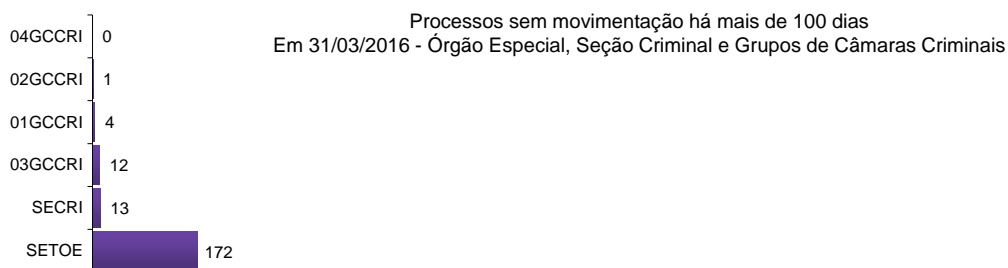
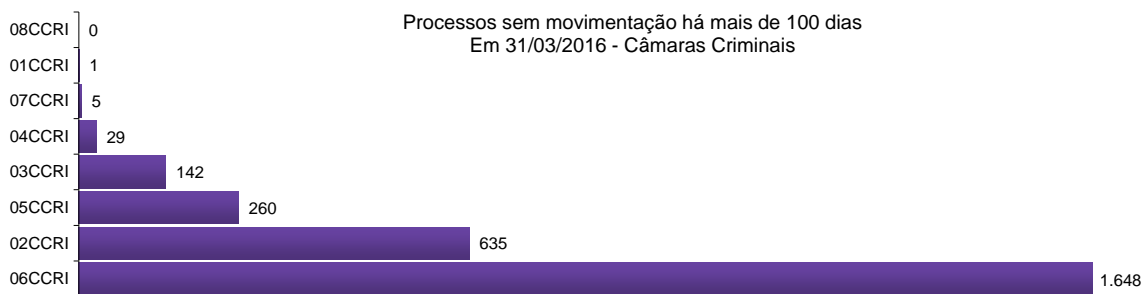
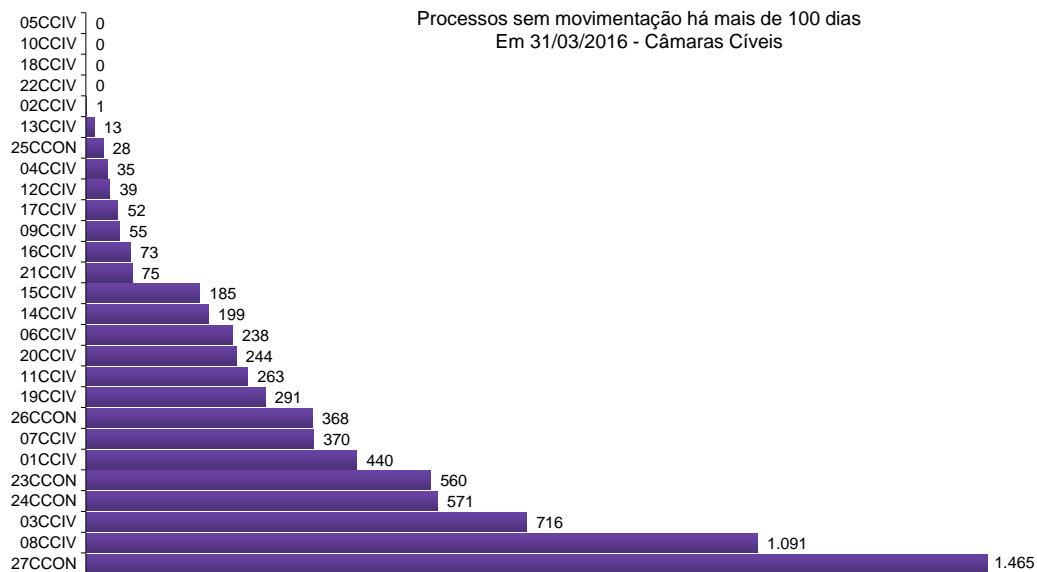


% de Acórdãos publicados em 10 dias - Cumprimento da Meta CNJ 04/2010
Em março/2016 - Órgão Especial, Conselho da Magistratura e Grupos de Câmaras Criminais

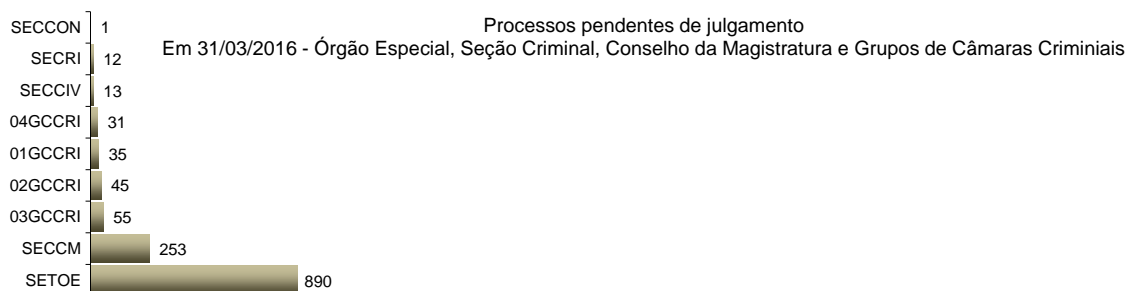
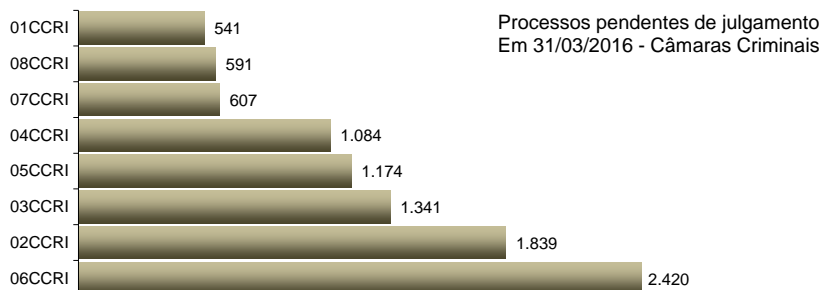
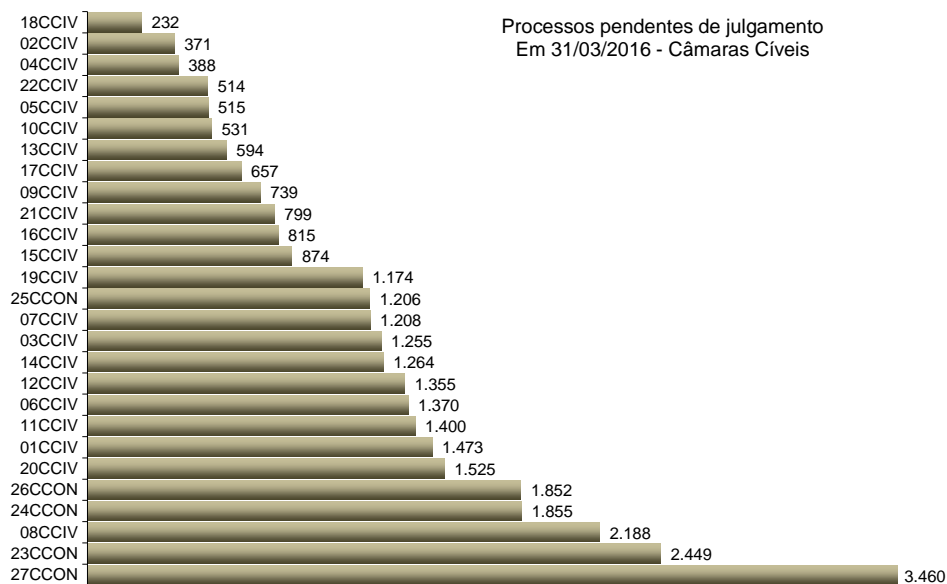


Fonte: Sistema eJUD, Módulo Relatórios, Acompanhamento Meta 04/2010. O resultado representa a proporção entre o número de acórdãos publicados no prazo de 10 dias e o total de acórdãos publicados, conforme estabelecido pela [Meta Prioritária 04/2010 do CNJ](#) (lavrar e publicar todos os acórdãos em até 10 dias após a sessão de julgamento). **A meta é considerada atingida quando o grau de cumprimento é igual ou superior a 90%.**

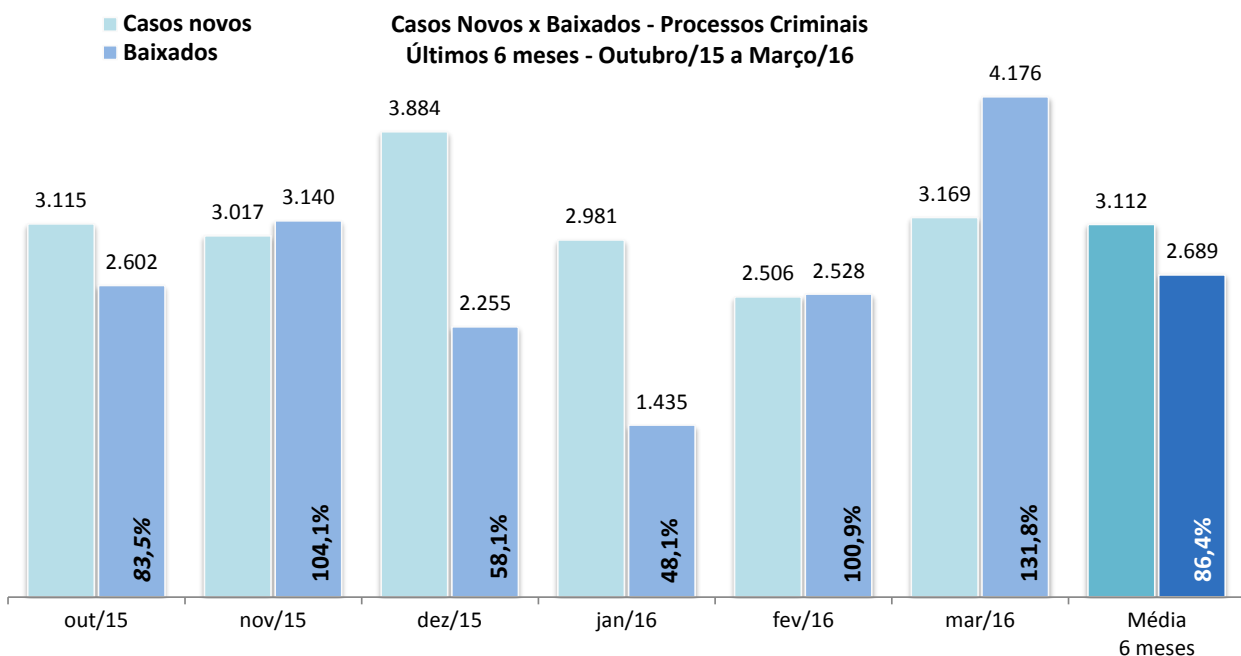
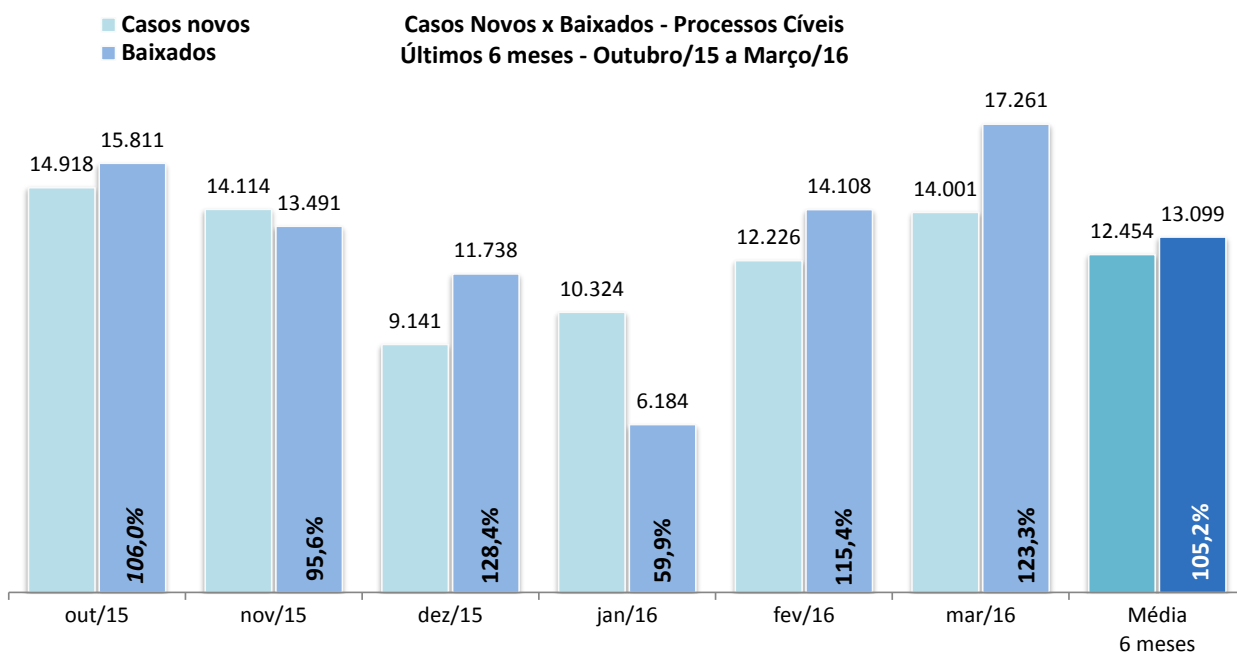
NOTA: Em razão do decidido no processo administrativo nº 2016-028760, a contagem de dias nos indicadores de Acórdãos Publicados (Tempo Médio e % de Acórdãos publicados em 10 dias) teve seu critério alterado em 26/02/2016, passando então a descontar o período do recesso natalino (20/dez a 06/jan). A realização de sessões de julgamento próximo ao recesso forense costumava acarretar resultados atípicos nos gráficos de janeiro, uma vez que o próprio período de recesso era suficiente para extrapolar o prazo de 10 dias. Os gráficos do 2º Grau passaram a contemplar o referido desconto de dias a partir de janeiro/16.



Fonte: base de dados do Sistema eJUD; dados extraídos pela DGTEC, conforme critérios da pergunta DØ1 do questionário de Produtividade de Desembargadores para o [Justiça Aberta, do CNJ](#).



Fonte: Sistema eJUD; Módulo Relatórios, Relatório Produtividade dos Magistrados, de março/2016. O gráfico representa a quantidade de Processos não Julgados constante da tabela "Produtividade dos Magistrados" por Órgão Julgador, apresentada no final deste relatório.



Fonte: base de dados do Sistema eJUD; dados extraídos pela DGTEC, em conformidade com os critérios estabelecidos na [Resolução 76 do CNJ](#). O percentual exibido sobre o item "Baixados" representa o índice de atendimento à demanda, ou seja, a relação entre o número de processos baixados e o número de casos novos apresentados no mesmo período.



Produtividade dos Magistrados

Data de referência: 03/2016

Órgão Julgador	Processos		Votos Proferidos		Procs. não Julgados
	Distr.	Julg.	Acordão	Decisão	
PRIMEIRA CAMARA CIVEL	376	663	407	264	1473
SEGUNDA CAMARA CIVEL	501	510	86	435	371
TERCEIRA CAMARA CIVEL	394	582	309	313	1255
QUARTA CAMARA CIVEL	460	681	328	418	388
QUINTA CAMARA CIVEL	300	556	254	318	515
SEXTA CAMARA CIVEL	414	603	259	345	1370
SÉTIMA CAMARA CIVEL	426	906	391	531	1208
OITAVA CAMARA CIVEL	357	808	505	315	2188
NONA CAMARA CIVEL	506	768	370	421	739
DÉCIMA CAMARA CIVEL	470	641	358	326	531
DÉCIMA PRIMEIRA CAMARA CIVEL	454	907	609	308	1400
DÉCIMA SEGUNDA CAMARA CIVEL	469	853	425	475	1355
DÉCIMA TERCEIRA CAMARA CIVEL	383	582	313	307	594
DÉCIMA QUARTA CAMARA CIVEL	447	663	562	133	1264
DÉCIMA QUINTA CAMARA CIVEL	314	568	350	232	874
DÉCIMA SEXTA CAMARA CIVEL	363	592	312	300	815
DÉCIMA SÉTIMA CAMARA CIVEL	505	809	375	472	657
DÉCIMA OITAVA CAMARA CIVEL	398	575	317	352	232
PRIMEIRA CAMARA CRIMINAL	361	646	459	207	541
SEGUNDA CAMARA CRIMINAL	503	682	433	278	1839
TERCEIRA CAMARA CRIMINAL	314	421	218	206	1341
QUARTA CAMARA CRIMINAL	439	645	440	237	1084
QUINTA CAMARA CRIMINAL	497	742	543	239	1174
SEXTA CAMARA CRIMINAL	321	318	254	73	2420
SÉTIMA CAMARA CRIMINAL	350	535	369	200	607
OITAVA CAMARA CRIMINAL	499	576	414	199	591
OE - SECRETARIA DO TRIBUNAL PLENO E ORGAO ESPECI	378	420	231	199	890
SECAO CRIMINAL	0	0	0	0	12
DÉCIMA NONA CAMARA CIVEL	395	874	376	528	1174
VIGÉSIMA CAMARA CIVEL	477	727	351	383	1525
VIGÉSIMA PRIMEIRA CAMARA CIVEL	484	700	346	376	799
VIGÉSIMA SEGUNDA CAMARA CIVEL	482	621	345	330	514
VIGÉSIMA TERCEIRA CAMARA CIVEL/ CONSUMIDOR	955	1399	1062	349	2449
VIGÉSIMA QUARTA CAMARA CIVEL/ CONSUMIDOR	1007	1410	822	611	1855
VIGÉSIMA QUINTA CAMARA CIVEL/ CONSUMIDOR	1276	1805	1173	774	1206
VIGÉSIMA SEXTA CAMARA CIVEL/ CONSUMIDOR	1124	1560	1154	450	1852
VIGÉSIMA SÉTIMA CAMARA CIVEL/ CONSUMIDOR	1141	2425	1351	1132	3460
PRIMEIRO GRUPO DE CAMARAS CRIMINAIS	5	15	11	4	35
SEGUNDO GRUPO DE CAMARAS CRIMINAIS	6	8	5	4	45
TERCEIRO GRUPO DE CAMARAS CRIMINAIS	6	2	0	2	55
QUARTO GRUPO DE CAMARAS CRIMINAIS	9	14	11	4	31
SECAO CIVEL COMUM	16	3	0	3	13
SECAO CIVEL DO CONSUMIDOR	2	1	0	1	1
Total	18584	28816	16898	13054	42742



Produtividade dos Magistrados

Data de referência: 03/2016

Magistrado	Processos		Votos Proferidos		Procs. não Julgados	Tempo Médio	
	Distr.	Julg.	Acordão	Decisão		Anual	Mensal
DES. ADOLPHO CORREA DE ANDRADE MELLO JUNIOR	99	123	66	58	163	31	40
DES. ADRIANA LOPES MOUTINHO	90	173	137	45	465	96	143
DES. ADRIANO CELSO GUIMARAES	74	302	299	3	1312	204	182
DES. AGOSTINHO TEIXEIRA DE ALMEIDA FILHO	83	120	34	88	276	81	83
DES. ALCIDES DA FONSECA NETO	99	167	47	121	823	340	327
DES. ALEXANDRE ANTONIO FRANCO FREITAS CAMARA	100	84	16	71	115	7	10
DES. ANA MARIA PEREIRA DE OLIVEIRA	149	179	147	36	157	17	13
DES. ANDRE EMILIO RIBEIRO VON MELENTOVYTCH	98	119	47	73	190	44	33
DES. ANDRE GUSTAVO CORREA DE ANDRADE	103	242	118	132	266	88	91
DES. ANDREA FORTUNA TEIXEIRA	158	166	93	74	952	180	272
DES. ANTONIO CARLOS ARRABIDA PAES	192	177	155	23	252	26	36
DES. ANTONIO CARLOS DOS SANTOS BITENCOURT	201	432	180	268	905	152	155
DES. ANTONIO CARLOS NASCIMENTO AMADO	5	24	15	9	343	60	59
DES. ANTONIO EDUARDO FERREIRA DUARTE	82	124	90	42	189	29	40
DES. ANTONIO ILOIZIO BARROS BASTOS	98	176	91	91	84	46	38
DES. ANTONIO JAYME BOENTE	80	144	85	67	195	48	40
DES. ANTONIO JOSE FERREIRA CARVALHO	107	157	103	61	239	37	42
DES. ANTONIO SALDANHA PALHEIRO	28	104	46	58	45	24	33
DES. ARTHUR NARCISO DE OLIVEIRA NETO	191	274	212	64	591	72	109
DES. AUGUSTO ALVES MOREIRA JUNIOR	99	131	56	75	528	187	208
DES. BENEDICTO ABICAIR	97	139	74	65	229	99	105
DES. BERNARDO MOREIRA GARCEZ NETO	70	108	43	72	44	11	7
DES. CAETANO ERNESTO DA FONSECA COSTA	77	89	38	51	204	45	55
DES. CAIRO ITALO FRANÇA DAVID	91	136	107	32	387	53	55
DES. CAMILO RIBEIRO RULIERE	71	152	83	71	367	175	187
DES. CARLOS AZEREDO DE ARAUJO	101	160	55	108	307	103	102
DES. CARLOS EDUARDO DA ROSA DA FONSECA PASSOS	46	68	35	40	60	2	3
DES. CARLOS EDUARDO MOREIRA DA SILVA	103	140	84	70	124	10	14
DES. CARLOS EDUARDO ROBOREDO	91	107	54	54	162	29	27
DES. CARLOS JOSE MARTINS GOMES	98	169	111	58	227	100	109
DES. CARLOS SANTOS DE OLIVEIRA	83	95	52	50	63	4	6
DES. CELSO FERREIRA FILHO	200	139	130	10	182	6	3
DES. CELSO LUIZ DE MATOS PERES	102	175	101	84	85	15	21
DES. CELSO SILVA FILHO	169	172	138	37	409	37	54
DES. CESAR FELIPE CURY	96	184	120	66	348	60	89
DES. CEZAR AUGUSTO RODRIGUES COSTA	3	14	0	14	86	13	8
DES. CHERUBIN HELCIAS SCHWARTZ JUNIOR	97	171	76	108	117	30	22
DES. CLAUDIA PIRES DOS SANTOS FERREIRA	97	131	17	115	255	65	74
DES. CLAUDIA TELLES DE MENEZES	69	82	14	68	39	12	6
DES. CLAUDIO BRANDAO DE OLIVEIRA	76	190	99	92	444	149	153
DES. CLAUDIO DE MELLO TAVARES	98	159	99	60	238	43	54
DES. CLAUDIO LUIS BRAGA DELL ORTO	101	145	68	99	59	8	4
DES. CLAUDIO TAVARES DE OLIVEIRA JUNIOR	104	123	92	37	149	10	13
DES. CLEBER GHELLENSTEIN	108	106	74	40	124	14	15
DES. CONCEICAO APARECIDA MOUSNIER TEIXEIRA DE G	99	207	118	91	425	188	193
DES. CRISTINA TEREZA GAULIA	102	122	63	60	195	43	56
DES. CUSTODIO DE BARROS TOSTES	97	145	86	60	384	131	157
DES. DENISE LEVY TREDLER	103	145	95	61	146	63	31
DES. DENISE NICOLL SIMÕES	165	197	115	85	189	15	21
DES. DENISE VACCARI MACHADO PAES	102	133	92	54	107	1	2
DES. EDSON AGUIAR DE VASCONCELOS	106	119	70	58	122	44	20
DES. EDUARDO DE AZEVEDO PAIVA	102	179	128	73	78	37	30
DES. EDUARDO GUSMAO ALVES DE BRITO NETO	105	151	100	62	106	19	25
DES. ELISABETE FILIZZOLA ASSUNÇÃO	24	37	13	24	50	10	12
DES. ELIZABETE ALVES DE AGUIAR	104	136	105	44	106	7	6



Produtividade dos Magistrados

Data de referência: 03/2016

Magistrado	Processos		Votos Proferidos		Procs. não Julgados	Tempo Médio	
	Distr.	Julg.	Acordão	Decisão		Anual	Mensal
DES. ELTON MARTINEZ CARVALHO LEME	100	216	65	151	331	88	97
DES. FABIO DUTRA	113	183	117	67	606	201	205
DES. FERDINALDO DO NASCIMENTO	95	140	69	82	165	26	30
DES. FERNANDO ANTONIO DE ALMEIDA	4	1	1	0	522	35	14
DES. FERNANDO CERQUEIRA CHAGAS	102	181	109	72	135	25	26
DES. FERNANDO FERNANDY FERNANDES	104	164	97	79	87	6	6
DES. FERNANDO FOCH DE LEMOS ARIGONY DA SILVA	101	90	37	53	1018	107	106
DES. FLAVIA ROMANO DE REZENDE	92	164	68	104	76	21	16
DES. FLÁVIO MARCELO DE AZEVEDO HORTA FERNANDE	93	170	127	49	208	85	52
DES. FRANCISCO JOSE DE ASEVEDO	47	65	40	26	381	40	71
DES. GABRIEL DE OLIVEIRA ZEFIRO	95	119	68	54	118	25	22
DES. GEORGIA DE CARVALHO LIMA	88	190	89	103	62	60	20
DES. GILBERTO CLOVIS FARIAS MATOS	97	117	58	66	110	19	17
DES. GILBERTO DUTRA MOREIRA	105	152	68	95	86	7	8
DES. GILBERTO GUARINO	99	172	162	19	384	138	189
DES. GILMAR AUGUSTO TEIXEIRA	106	123	95	33	100	0	0
DES. GIZELDA LEITAO TEIXEIRA	102	123	92	37	283	45	55
DES. GUARACI DE CAMPOS VIANNA	106	163	62	112	110	4	5
DES. HELDA LIMA MEIRELES	68	118	83	52	63	8	13
DES. HELENO RIBEIRO PEREIRA NUNES	5	104	37	67	60	21	32
DES. HENRIQUE CARLOS DE ANDRADE FIGUEIRA	98	153	74	87	195	50	60
DES. HORACIO DOS SANTOS RIBEIRO NETO	8	90	69	22	318	96	119
DES. INES DA TRINDADE CHAVES DE MELO	60	109	47	62	160	39	48
DES. JACQUELINE LIMA MONTENEGRO	57	138	93	47	150	51	65
DES. JAIME DIAS PINHEIRO FILHO	100	161	77	104	98	8	9
DES. JESSE TORRES PEREIRA JUNIOR	211	212	20	197	104	2	1
DES. JOAO ZIRALDO MAIA	111	150	96	61	164	13	14
DES. JOAQUIM DOMINGOS DE ALMEIDA NETO	3	9	0	9	96	7	18
DES. JOSE ACIR LESSA GIORDANI	97	161	88	76	643	181	207
DES. JOSE CARLOS MALDONADO DE CARVALHO	74	113	74	44	97	14	18
DES. JOSE CARLOS PAES	102	101	87	23	75	2	1
DES. JOSE CARLOS VARANDA DOS SANTOS	99	106	84	22	247	37	43
DES. JOSE MUINOS PINEIRO FILHO	98	158	75	92	520	55	46
DES. JOSE ROBERTO LAGRANHA TAVORA	109	200	130	81	134	24	22
DES. JOSE ROBERTO PORTUGAL COMPASSO	99	228	148	82	106	38	39
DES. JUAREZ FERNANDES FOLHES	98	173	141	38	280	165	92
DES. KATIA MARIA AMARAL JANGUTTA	104	83	53	37	330	41	49
DES. KATYA MARIA DE PAULA MENEZES MONNERAT	103	142	106	42	131	12	10
DES. LEILA MARIA RODRIGUES PINTO DE CARVALHO E A	194	241	74	217	36	4	0
DES. LINDOLPHO MORAIS MARINHO	3	45	0	45	289	148	110
DES. LUCIA HELENA DO PASSO	84	140	24	116	206	49	50
DES. LUCIA MARIA MIGUEL DA SILVA LIMA	78	147	71	80	286	97	108
DES. LUCIANO SABOIA RINALDI DE CARVALHO	106	208	68	148	107	36	26
DES. LUCIANO SILVA BARRETO	103	172	119	63	201	37	15
DES. LUCIO DURANTE	97	176	73	105	157	35	46
DES. LUIZ FELIPE FRANCISCO	103	125	56	79	92	22	19
DES. LUIZ FERNANDO RIBEIRO DE CARVALHO	0	50	3	48	2	24	30
DES. LUIZ HENRIQUE OLIVEIRA MARQUES	94	195	166	30	411	72	98
DES. LUIZ NORONHA DANTAS	106	93	87	8	436	46	79
DES. LUIZ ZVEITER	91	168	112	62	99	1	1
DES. MARCELO CASTRO ANATOCLES DA SILVA FERREIR	102	172	133	46	277	54	45
DES. MARCELO LIMA BUHATEM	102	162	87	89	153	30	38
DES. MARCIA CUNHA SILVA ARAUJO DE CARVALHO	99	168	101	74	76	0	0
DES. MARCIA FERREIRA ALVARENGA	102	165	86	87	71	7	8
DES. MARCIA PERRINI BODART	105	158	105	63	180	14	20



Produtividade dos Magistrados

Data de referência: 03/2016

Magistrado	Processos		Votos Proferidos		Procs. não Julgados	Tempo Médio	
	Distr.	Julg.	Acordão	Decisão		Anual	Mensal
DES. MARCO ANTONIO IBRAHIM	97	151	67	93	155	64	86
DES. MARCO AURELIO BEZERRA DE MELO	91	123	58	74	73	14	16
DES. MARCOS ALCINO DE AZEVEDO TORRES	132	311	198	124	253	70	86
DES. MARCOS ANDRE CHUT	195	237	185	52	635	60	94
DES. MARCUS HENRIQUE PINTO BASILIO	0	65	62	3	57	1	2
DES. MARGARET DE OLIVEAS VALLE DOS SANTOS	97	148	78	99	55	26	14
DES. MARIA ANGELICA GUIMARAES GUERRA GUEDES	36	84	66	18	110	10	14
DES. MARIA HELENA PINTO MACHADO	99	141	50	105	51	11	10
DES. MARIA INES DA PENHA GASPAR	0	2	0	2	0	0	0
DES. MARIA ISABEL PAES GONCALVES	196	250	221	45	114	8	1
DES. MARIA LUIZA DE FREITAS CARVALHO	160	304	128	186	567	120	108
DES. MARIA REGINA FONSECA NOVA ALVES	85	126	71	57	193	51	53
DES. MARIA SANDRA KAYAT DIREITO	105	169	115	56	99	1	1
DES. MARIANNA FUX	105	16	0	16	85	10	10
DES. MARILIA DE CASTRO NEVES VIEIRA	93	172	95	78	101	7	9
DES. MARIO ASSIS GONCALVES	45	71	44	27	88	62	56
DES. MARIO GUIMARAES NETO	98	259	143	125	305	150	134
DES. MAURICIO CALDAS LOPES	67	56	14	57	23	1	1
DES. MAURO DICKSTEIN	78	119	48	71	147	34	43
DES. MAURO PEREIRA MARTINS	7	53	37	16	42	33	30
DES. MILTON FERNANDES DE SOUZA	79	100	47	61	61	6	7
DES. MÔNICA DE FARIA SARDAS	100	116	61	57	337	72	85
DES. MÔNICA FELDMAN DE MATTOS	152	190	111	81	1233	123	173
DES. MONICA MARIA COSTA DI PIERO	93	150	86	73	129	17	21
DES. MONICA TOLLEDO DE OLIVEIRA	106	123	69	55	365	65	63
DES. MURILO ANDRE KIELING CARDONA PEREIRA	187	301	209	95	149	14	10
DES. MYRIAM MEDEIROS DA FONSECA COSTA	102	132	88	65	81	12	12
DES. NAGIB SLAIBI FILHO	71	105	64	41	168	36	28
DES. NATACHA NASCIMENTO GOMES TOSTES GONÇALV	182	257	178	92	53	0	0
DES. NILDSON ARAUJO DA CRUZ	4	6	0	6	893	250	156
DES. NORMA SUELY FONSECA QUINTES	97	191	42	149	215	105	137
DES. ODETE KNAACK DE SOUZA	107	122	45	92	132	22	22
DES. OTAVIO RODRIGUES	75	109	93	22	87	1	1
DES. PATRICIA RIBEIRO SERRA VIEIRA	107	134	75	79	80	10	7
DES. PAULO DE OLIVEIRA LANZELLOTTI BALDEZ	103	137	96	48	229	39	40
DES. PAULO DE TARSO NEVES	103	96	63	40	299	6	6
DES. PAULO SERGIO PRESTES DOS SANTOS	98	97	23	77	68	1	2
DES. PAULO SERGIO RANGEL DO NASCIMENTO	109	139	69	71	266	43	43
DES. PEDRO FREIRE RAGUENET	101	115	66	52	177	16	19
DES. PEDRO SARAIVA DE ANDRADE LEMOS	99	127	57	76	83	12	11
DES. PETERSON BARROSO SIMÃO	86	156	71	95	49	13	11
DES. PLINIO PINTO COELHO FILHO	41	107	93	14	398	104	160
DES. REGINA LUCIA PASSOS	167	296	79	218	127	40	51
DES. REINALDO PINTO ALBERTO FILHO	72	100	42	73	30	2	4
DES. RENATA MACHADO COTTA	102	158	81	90	65	7	11
DES. RICARDO COUTO DE CASTRO	83	188	71	117	250	111	107
DES. RICARDO RODRIGUES CARDOZO	67	100	62	40	99	20	19
DES. ROGERIO DE OLIVEIRA SOUZA	98	124	86	43	101	13	12
DES. ROSA HELENA PENNA MACEDO GUITA	104	133	89	45	594	150	187
DES. ROSITA MARIA DE OLIVEIRA NETTO	107	122	102	20	409	102	96
DES. SANDRA SANTAREM CARDINALI	188	245	140	118	196	39	25
DES. SÉRGIO NOGUEIRA DE AZEREDO	0	219	136	84	443	127	194
DES. SERGIO RICARDO DE ARRUDA FERNANDES	39	84	53	31	66	23	28
DES. SERGIO SEABRA VARELLA	193	279	235	54	120	9	2
DES. SIDNEY ROSA DA SILVA	103	156	109	57	97	5	7



Produtividade dos Magistrados

Data de referência: 03/2016

Magistrado	Processos		Votos Proferidos		Procs. não Julgados	Tempo Médio	
	Distr.	Julg.	Acordão	Decisão		Anual	Mensal
DES. SIRLEY ABREU BIONDI	101	124	73	72	85	4	5
DES. SIRO DARLAN DE OLIVEIRA	106	135	94	55	137	3	4
DES. SÔNIA DE FÁTIMA DIAS	9	282	175	109	826	111	183
DES. SUELY LOPES MAGALHAES	101	114	73	46	133	4	5
DES. SUIMEI MEIRA CAVALIERI	5	30	13	17	237	32	11
DES. TERESA ANDRADE	98	132	63	69	588	152	178
DES. TEREZA CRISTINA SOBRAL BITTENCOURT SAMPAIO	214	295	115	186	111	25	9
DES. VALERIA DACHEUX NASCIMENTO	98	227	83	149	282	117	138
DES. WAGNER CINELLI DE PAULA FREITAS	105	149	90	72	63	6	6
DES. WERSON FRANCO PEREIRA RÊGO	190	271	102	203	67	36	16
DES. WILSON DO NASCIMENTO REIS	100	125	4	125	145	25	53
JDS. DES. FABIO UCHOA PINTO DE MIRANDA MONTENEG	204	206	195	14	167	2	1
JDS. DES. ISABELA PESSANHA CHAGAS	195	404	334	84	285	103	68
JDS. DES. JEAN ALBERT DE SOUZA SAADI	193	129	83	50	358	27	27
JDS. DES. JOÃO BATISTA DAMASCENO	194	549	365	194	321	84	67
JDS. DES. KEYLA BLANK DE CNOP	0	38	36	2	8	99	129
JDS. DES. LÚCIA MOTHÉ GLIOCHE	0	3	0	3	13	108	181
JDS. DES. LUIZ FERNANDO PINTO	203	227	195	55	110	1	1
JDS. DES. LUIZ ROBERTO AYOUB	160	205	181	30	115	6	2
JDS. DES. MABEL CHRISTINA CASTRIOTO MEIRA DE VAS	0	68	66	3	7	93	119
JDS. DES. MARCELO ALMEIDA	95	153	88	68	91	23	35
JDS. DES. MÁRCIA ALVES SUCCI	0	2	2	0	1	143	216
JDS. DES. MARCOS ANTONIO R DE M BRITO	0	7	6	1	4	240	344
JDS. DES. MARIA AGLAE TEDESCO VILARDO	0	135	129	7	5	44	94
JDS. DES. MARIA DA GLORIA OLIVEIRA BANDEIRA DE MEL	197	194	127	67	303	25	36
JDS. DES. MARIA TERESA PONTES GAZINEU	0	114	75	39	9	225	352
JDS. DES. MAURO NICOLAU JUNIOR	0	1	1	0	0	11	11
JDS. DES. RICARDO ALBERTO PEREIRA	97	117	100	20	248	90	77
JDS. DES. SERGIO WAJZENBERG	193	177	120	60	132	6	5
JDS. DES. TULA CORRÊA DE MELLO BARBOSA	0	161	82	79	50	171	244
JDS. DES. VANESSA DE OLIVEIRA CAVALIERI FELIX	0	1	0	1	0	115	199
Total	18584	28816	16898	13054	42742		
Média dos Tempos						52	59