




**Poder Judiciário do Estado do Rio de Janeiro**

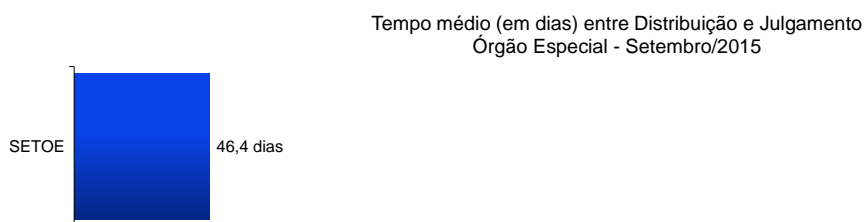
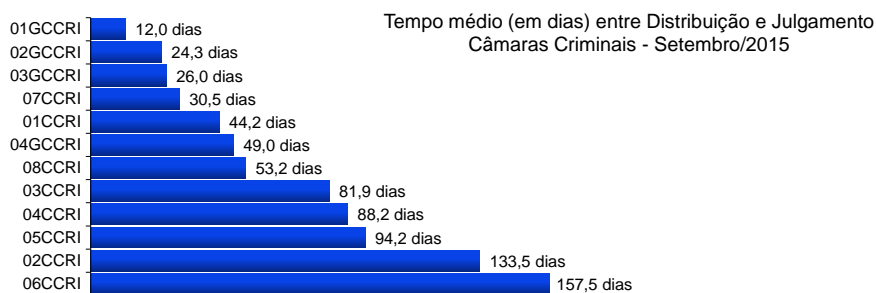
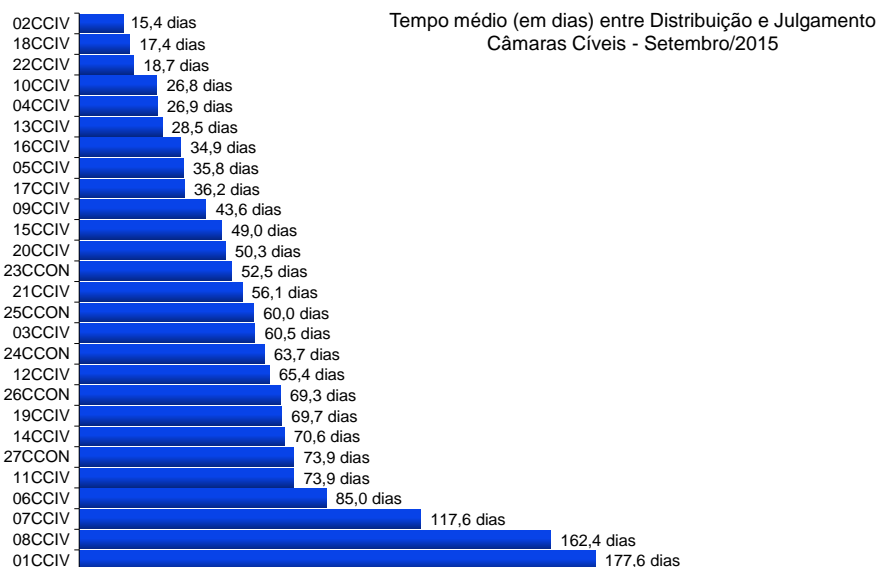
**Diretoria-Geral de Apoio aos Órgãos Jurisdicionais  
Departamento de Apoio ao 2º Grau de Jurisdição**

**Setembro  
2015**



**REVISÃO 01**


**RELATÓRIO ESTATÍSTICO MENSAL  
2º GRAU DE JURISDIÇÃO**



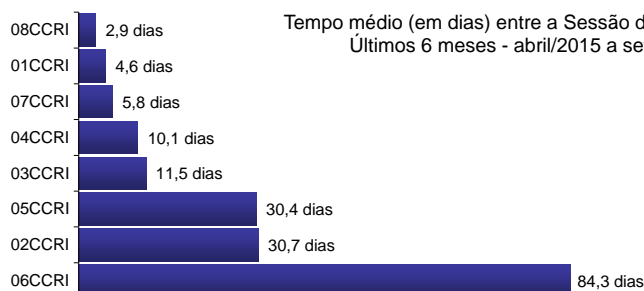
Fonte: base de dados do Sistema eJUD; dados extraídos pela DGTEC.

A estatística considera o tempo decorrido entre a distribuição ao Órgão Julgador e o primeiro julgamento do processo, abrangendo processos que tiveram seu primeiro julgamento no período de 1º a 30 de setembro de 2015.


Este critério passou a vigor em 06/12/2013. Em relatórios anteriores, utilizou-se o relatório Tempos Médios de Julgamento, do Sistema eJUD, Módulo Relatórios, que considerava o tempo decorrido em todos os julgamentos, inclusive de recursos internos.



Tempo médio (em dias) entre a Sessão de Julgamento e a Publicação do Acórdão  
Últimos 6 meses - abril/2015 a setembro/2015 - Câmaras Cíveis

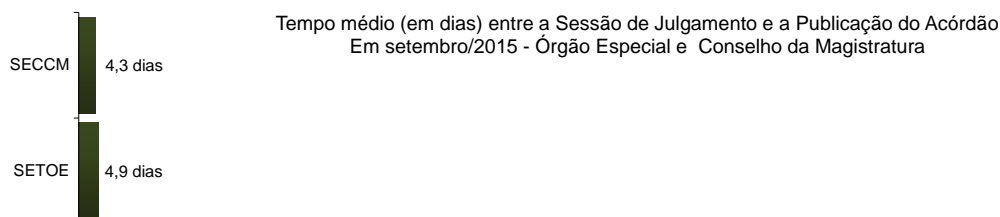




Tempo médio (em dias) entre a Sessão de Julgamento e a Publicação do Acórdão  
Últimos 6 meses - abril/2015 a setembro/2015 - Câmaras Criminais



Tempo médio (em dias) entre a Sessão de Julgamento e a Publicação do Acórdão  
Últimos 6 meses - abril/2015 a setembro/2015 - Órgão Especial, Seção Criminal e Conselho da Magistratura

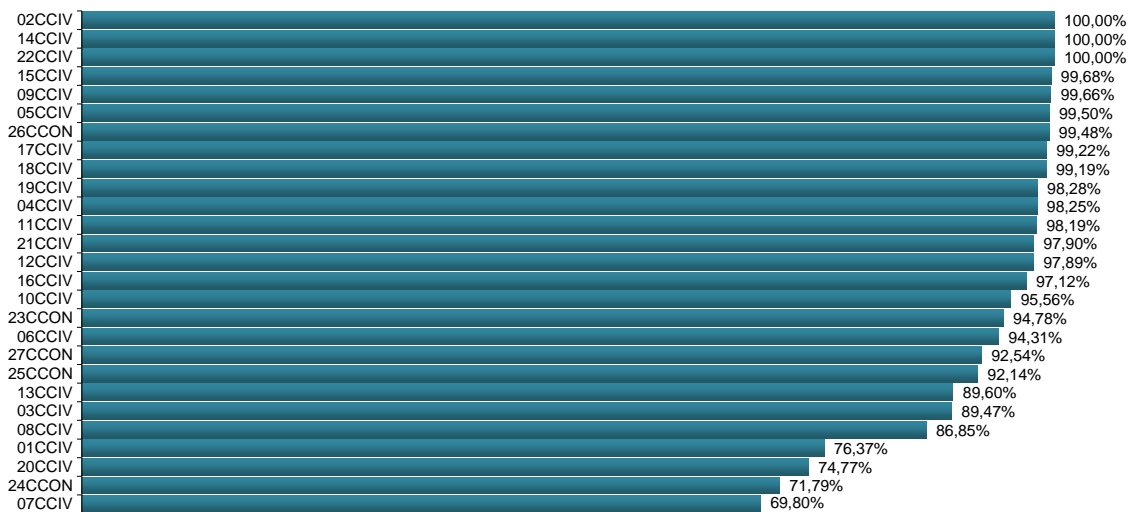
Fonte: Sistema eJUD, Módulo Relatórios, Acompanhamento Meta 04/2010. O resultado compreende os acórdãos publicados **nos últimos 6 meses** (de 01/04/2015 até 30/09/2015). A [Meta Prioritária 04/2010 do CNJ](#) determina que os tribunais lavrem e publiquem todos os acórdãos em até 10 dias após a sessão de julgamento. O cômputo da média de dias foi elaborado em planilha eletrônica, com base no relatório analítico do sistema, incluindo todos os acórdãos publicados, dentro e fora do prazo.



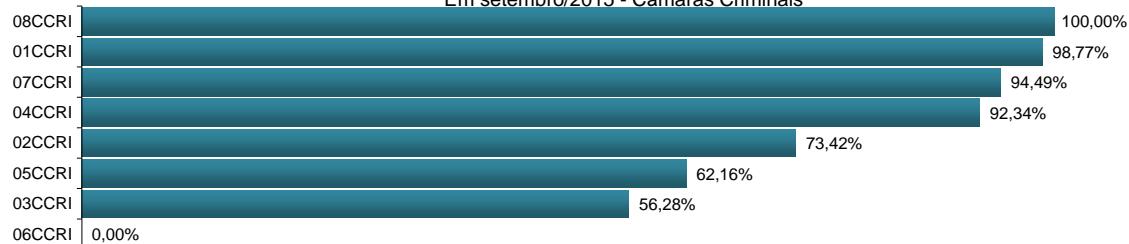
Fonte: Sistema eJUD, Módulo Relatórios, Acompanhamento Meta 04/2010. O resultado compreende os acórdãos publicados no mês (de 1º a 30/09/2015). A [Meta Prioritária 04/2010 do CNJ](#) determina que os tribunais lavrem e publiquem todos os acórdãos em até 10 dias após a sessão de julgamento. O cômputo da média de dias foi elaborado em planilha eletrônica, com base no relatório analítico do sistema, incluindo todos os acórdãos publicados, dentro e fora do prazo.




% de Acórdãos publicados em 10 dias - Cumprimento da Meta CNJ 04/2010  
Em setembro/2015 - Câmaras Cíveis




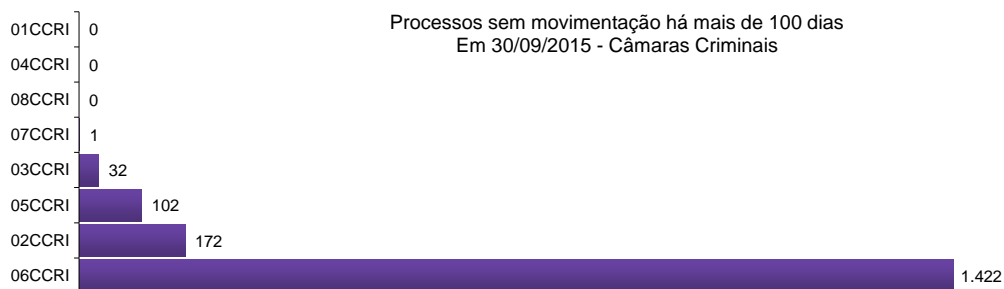
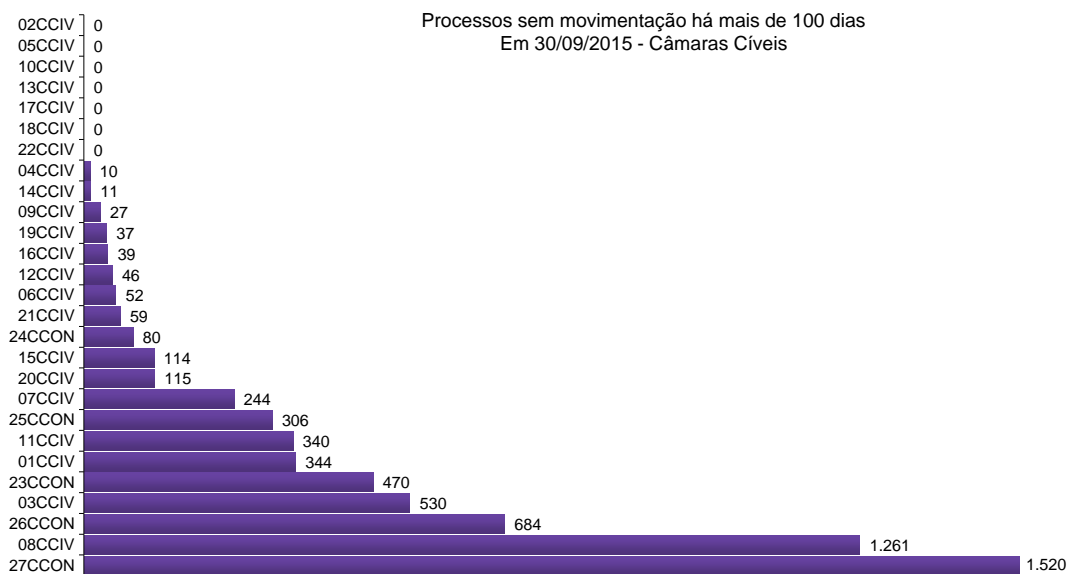
% de Acórdãos publicados em 10 dias - Cumprimento da Meta CNJ 04/2010  
Em setembro/2015 - Câmaras Criminais



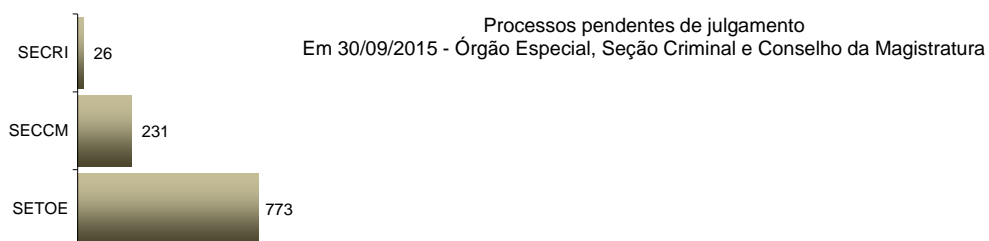
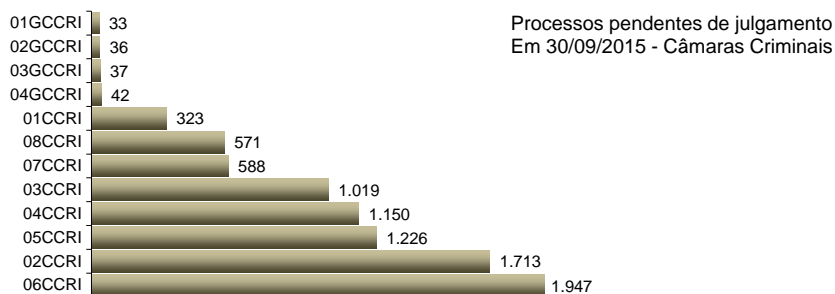
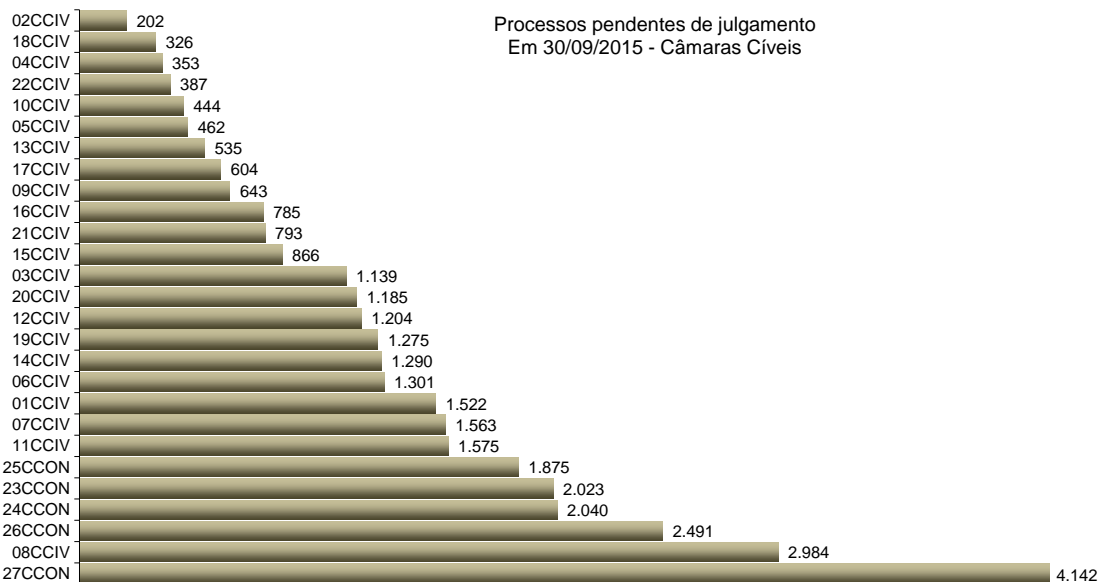
% de Acórdãos publicados em 10 dias - Cumprimento da Meta CNJ 04/2010  
Em setembro/2015 - Órgão Especial e Conselho da Magistratura



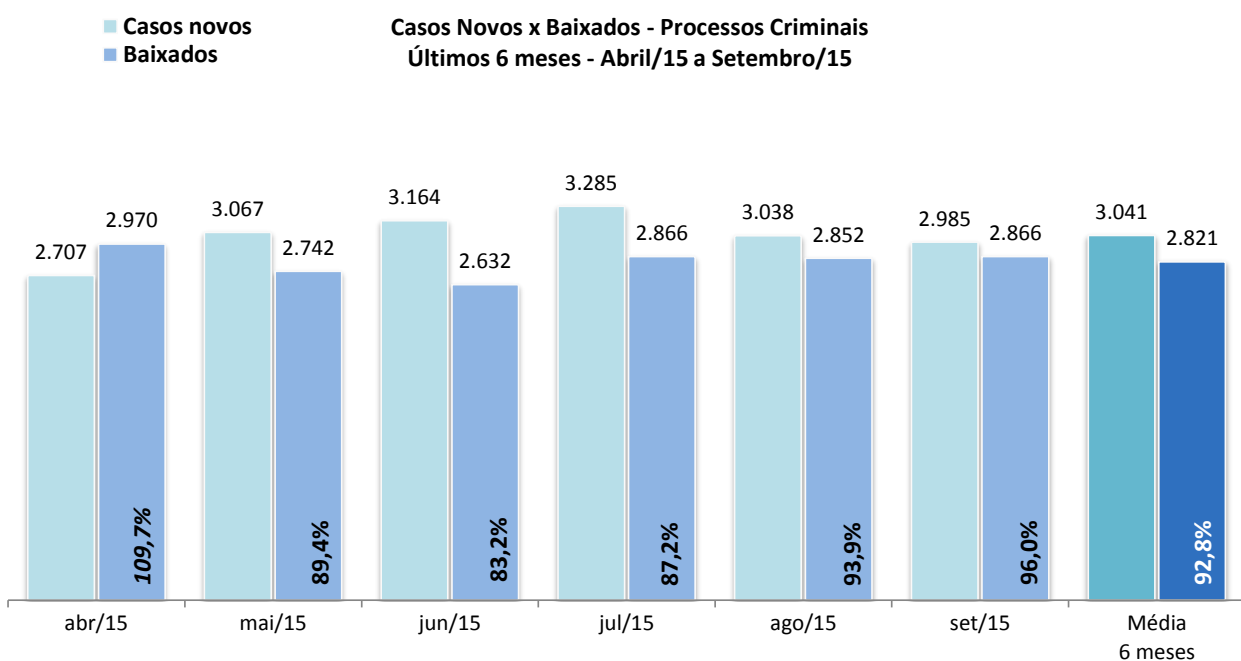
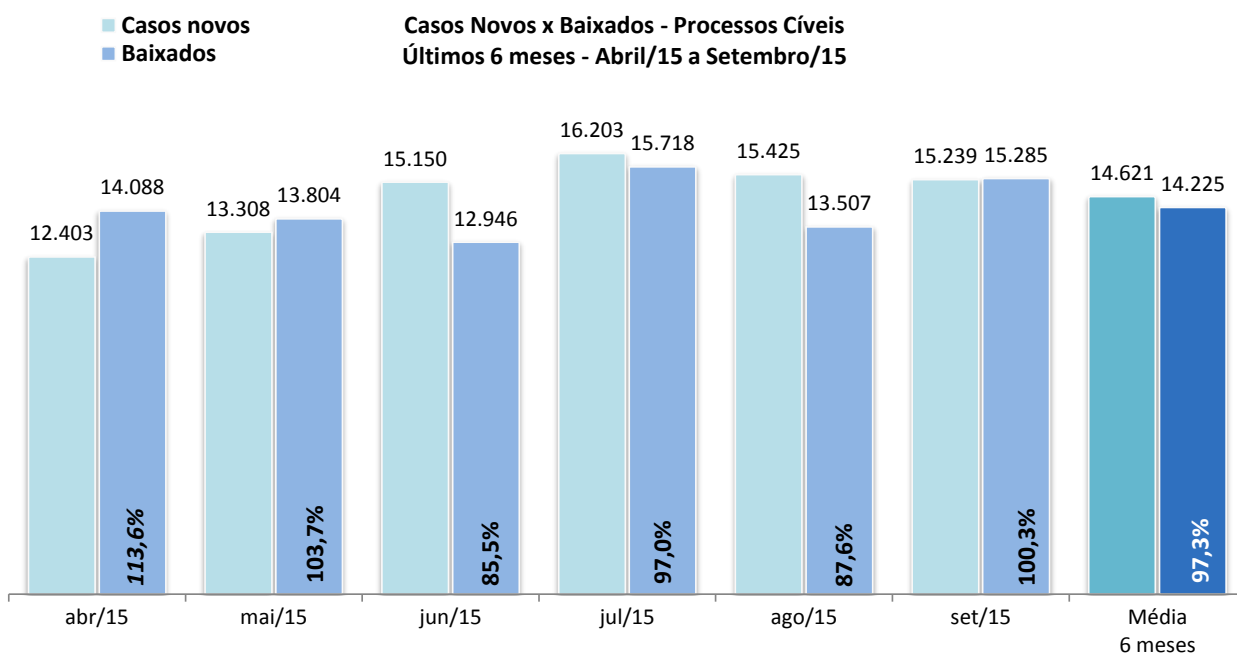
Fonte: Sistema eJUD, Módulo Relatórios, Acompanhamento Meta 04/2010. O resultado representa a proporção entre o número de acórdãos publicados no prazo de 10 dias e o total de acórdãos publicados, conforme estabelecido pela [Meta Prioritária 04/2010 do CNJ](#) (lavrar e publicar todos os acórdãos em até 10 dias após a sessão de julgamento). **A meta é considerada atingida quando o grau de cumprimento é igual ou superior a 90%.**



Fonte: base de dados do Sistema eJUD; dados extraídos pela DGTEC, conforme critérios da pergunta D01 do questionário de Produtividade de Desembargadores para o [Justiça Aberta, do CNJ](#).



Fonte: Sistema eJUD; Módulo Relatórios, Relatório Produtividade dos Magistrados, de setembro/2015. O gráfico representa a quantidade de Processos não Julgados constante da tabela "Produtividade dos Magistrados" por Órgão Julgador, apresentada no final deste relatório.



Fonte: base de dados do Sistema eJUD; dados extraídos pela DGTEC, em conformidade com os critérios estabelecidos na [Resolução 76 do CNJ](#). O percentual exibido sobre o item "Baixados" representa o índice de atendimento à demanda, ou seja, a relação entre o número de processos baixados e o número de casos novos apresentados no mesmo período.





**Produtividade dos Magistrados**

Data de referência: 09/2015

Órgão Julgador	Processos Distr.	Julg.	Votos Proferidos Acordão	Decisão	Procs. não Julgados
PRIMEIRA CAMARA CIVEL	248	401	224	177	1522
SEGUNDA CAMARA CIVEL	530	697	209	543	202
TERCEIRA CAMARA CIVEL	500	692	363	390	1139
QUARTA CAMARA CIVEL	306	525	209	376	353
QUINTA CAMARA CIVEL	315	447	238	269	462
SEXTA CAMARA CIVEL	549	789	294	501	1301
SÉTIMA CAMARA CIVEL	509	926	454	494	1563
OITAVA CAMARA CIVEL	519	848	531	383	2984
NONA CAMARA CIVEL	472	714	381	424	643
DÉCIMA CAMARA CIVEL	510	885	542	438	444
DÉCIMA PRIMEIRA CAMARA CIVEL	522	763	399	370	1575
DÉCIMA SEGUNDA CAMARA CIVEL	589	1075	549	572	1204
DÉCIMA TERCEIRA CAMARA CIVEL	488	693	329	403	535
DÉCIMA QUARTA CAMARA CIVEL	486	700	353	388	1290
DÉCIMA QUINTA CAMARA CIVEL	537	829	389	470	866
DÉCIMA SEXTA CAMARA CIVEL	410	713	311	427	785
DÉCIMA SÉTIMA CAMARA CIVEL	549	839	425	501	604
DÉCIMA OITAVA CAMARA CIVEL	489	678	311	467	326
PRIMEIRA CAMARA CRIMINAL	273	379	264	143	323
SEGUNDA CAMARA CRIMINAL	469	519	377	174	1713
TERCEIRA CAMARA CRIMINAL	314	455	294	167	1019
QUARTA CAMARA CRIMINAL	417	494	350	169	1150
QUINTA CAMARA CRIMINAL	412	385	262	131	1226
SEXTA CAMARA CRIMINAL	357	412	259	165	1947
SÉTIMA CAMARA CRIMINAL	475	482	323	207	588
OITAVA CAMARA CRIMINAL	422	532	421	138	571
OÉ - SECRETARIA DO TRIBUNAL PLENO E ORGAO ESPECI	329	459	288	181	773
DÉCIMA NONA CAMARA CIVEL	544	922	351	614	1275
VIGÉSIMA CAMARA CIVEL	395	712	405	359	1185
VIGÉSIMA PRIMEIRA CAMARA CIVEL	430	747	328	427	793
VIGÉSIMA SEGUNDA CAMARA CIVEL	343	591	347	309	387
VIGÉSIMA TERCEIRA CAMARA CIVEL/ CONSUMIDOR	1101	1599	516	1164	2023
VIGÉSIMA QUARTA CAMARA CIVEL/ CONSUMIDOR	1068	1773	682	1120	2040
VIGÉSIMA QUINTA CAMARA CIVEL/ CONSUMIDOR	1064	1502	617	1076	1875
VIGÉSIMA SEXTA CAMARA CIVEL/ CONSUMIDOR	1434	1838	1106	783	2491
VIGÉSIMA SÉTIMA CAMARA CIVEL/ CONSUMIDOR	1194	1962	395	1589	4142
PRIMEIRO GRUPO DE CAMARAS CRIMINAIS	13	2	2	0	42
SEGUNDO GRUPO DE CAMARAS CRIMINAIS	11	6	0	8	37
TERCEIRO GRUPO DE CAMARAS CRIMINAIS	12	4	0	4	33
QUARTO GRUPO DE CAMARAS CRIMINAIS	11	16	9	7	36
<b>Total</b>	<b>19616</b>	<b>29006</b>	<b>14107</b>	<b>16529</b>	<b>43493</b>



**Produtividade dos Magistrados**

Data de referência: 09/2015

Magistrado	Processos		Votos Proferidos		Procs. não Julgados	Tempo Médio	
	Distr.	Julg.	Acordão	Decisão		Anual	Mensal
DES. ADOLPHO CORREA DE ANDRADE MELLO JUNIOR	117	187	116	83	144	26	28
DES. ADRIANA LOPES MOUTINHO	0	1	0	1	691	74	8
DES. ADRIANO CELSO GUIMARAES	86	115	113	2	2046	236	182
DES. AGOSTINHO TEIXEIRA DE ALMEIDA FILHO	118	161	64	98	181	68	77
DES. ALCIDES DA FONSECA NETO	18	89	4	85	909	275	340
DES. ALEXANDRE ANTONIO FRANCO FREITAS CAMARA	117	173	79	109	63	11	6
DES. ANA MARIA PEREIRA DE OLIVEIRA	154	179	130	51	162	17	18
DES. ANDRE EMILIO RIBEIRO VON MELENTOVYTCH	129	226	120	106	225	50	45
DES. ANDRE GUSTAVO CORREA DE ANDRADE	117	185	78	108	368	71	79
DES. ANDREA FORTUNA TEIXEIRA	30	135	0	135	498	132	134
DES. ANTONIO CARLOS ARRABIDA PAES	246	281	90	209	191	19	21
DES. ANTONIO CARLOS DOS SANTOS BITENCOURT	0	231	0	231	1071	157	156
DES. ANTONIO CARLOS NASCIMENTO AMADO	104	124	68	56	331	56	48
DES. ANTONIO EDUARDO FERREIRA DUARTE	83	107	69	44	199	35	28
DES. ANTONIO ILOIZIO BARROS BASTOS	124	184	68	117	113	56	44
DES. ANTONIO JAYME BOENTE	79	99	73	37	148	61	41
DES. ANTONIO JOSE FERREIRA CARVALHO	102	110	70	45	247	36	49
DES. ANTONIO SALDANHA PALHEIRO	87	106	52	70	78	18	20
DES. ARTHUR NARCISO DE OLIVEIRA NETO	246	213	174	39	659	48	74
DES. AUGUSTO ALVES MOREIRA JUNIOR	83	111	42	69	569	160	150
DES. BENEDICTO ABICAIR	119	148	25	123	293	88	82
DES. BERNARDO MOREIRA GARCEZ NETO	93	178	82	106	41	14	9
DES. CAETANO ERNESTO DA FONSECA COSTA	83	100	52	51	179	35	49
DES. CAIRO ITALO FRANÇA DAVID	104	114	74	45	415	51	45
DES. CAMILO RIBEIRO RULIERE	116	155	76	79	378	162	186
DES. CARLOS AZEREDO DE ARAUJO	116	173	68	117	341	107	88
DES. CARLOS EDUARDO DA ROSA DA FONSECA PASSOS	41	62	36	30	55	2	2
DES. CARLOS EDUARDO MOREIRA DA SILVA	123	156	76	102	98	13	7
DES. CARLOS EDUARDO ROBOREDO	21	38	25	13	182	30	28
DES. CARLOS JOSE MARTINS GOMES	106	202	112	91	246	102	79
DES. CARLOS SANTOS DE OLIVEIRA	70	164	114	74	40	4	5
DES. CELSO FERREIRA FILHO	162	211	211	2	125	10	4
DES. CELSO LUIZ DE MATOS PERES	125	227	136	120	75	12	16
DES. CELSO SILVA FILHO	228	222	87	137	191	26	36
DES. CESAR FELIPE CURY	126	174	75	100	263	47	53
DES. CEZAR AUGUSTO RODRIGUES COSTA	118	186	104	101	92	22	13
DES. CHERUBIN HELCIAS SCHWARTZ JUNIOR	118	218	136	94	95	45	26
DES. CLAUDIA PIRES DOS SANTOS FERREIRA	124	191	63	128	178	58	65
DES. CLAUDIA TELLES DE MENEZES	121	168	67	123	50	17	10
DES. CLAUDIO BRANDAO DE OLIVEIRA	81	212	119	94	606	144	167
DES. CLAUDIO DE MELLO TAVARES	91	140	91	49	232	32	39
DES. CLAUDIO LUIS BRAGA DELL ORTO	126	152	62	120	60	20	6
DES. CLAUDIO TAVARES DE OLIVEIRA JUNIOR	109	109	90	25	130	9	11
DES. CLEBER GHELLENSTEIN	52	112	55	57	50	15	14
DES. CONCEICAO APARECIDA MOUSNIER TEIXEIRA DE G	17	122	75	47	523	188	216
DES. CRISTINA TEREZA GAULIA	117	161	103	77	148	35	44
DES. CUSTODIO DE BARROS TOSTES	0	67	43	24	363	131	111
DES. DENISE LEVY TREDLER	70	156	69	89	279	85	78
DES. DENISE NICOLL SIMÕES	218	232	111	131	129	9	10
DES. DENISE VACCARI MACHADO PAES	37	42	28	14	132	1	1
DES. EDSON AGUIAR DE VASCONCELOS	82	143	78	82	111	51	47
DES. EDUARDO DE AZEVEDO PAIVA	119	171	81	100	172	32	37
DES. EDUARDO GUSMAO ALVES DE BRITO NETO	132	152	60	105	89	21	12
DES. ELISABETE FILIZZOLA	0	0	0	0	56	12	13
DES. ELIZABETE ALVES DE AGUIAR	107	132	106	30	149	7	7
DES. ELTON MARTINEZ CARVALHO LEME	114	111	54	69	310	65	101



**Produtividade dos Magistrados**

Data de referência: 09/2015

Magistrado	Processos		Votos Proferidos		Procs. não Julgados	Tempo Médio	
	Distr.	Julg.	Acordão	Decisão		Anual	Mensal
DES. FABIO DUTRA	115	112	64	48	606	188	249
DES. FERDINALDO DO NASCIMENTO	124	213	107	124	176	24	27
DES. FERNANDO ANTONIO DE ALMEIDA	107	96	53	47	450	36	21
DES. FERNANDO CERQUEIRA CHAGAS	115	187	110	77	147	23	27
DES. FERNANDO FERNANDY FERNANDES	40	92	50	43	67	8	6
DES. FERNANDO FOCH DE LEMOS ARIGONY DA SILVA	118	119	61	66	923	109	85
DES. FLAVIA ROMANO DE REZENDE	114	185	98	106	92	25	19
DES. FLÁVIO MARCELO DE AZEVEDO HORTA FERNANDE	97	174	139	44	213	100	110
DES. FRANCISCO JOSE DE ASEVEDO	103	116	77	44	289	34	46
DES. GABRIEL DE OLIVEIRA ZEFIRO	93	150	74	82	92	25	30
DES. GEORGIA DE CARVALHO LIMA	119	239	134	121	123	101	61
DES. GILBERTO CLOVIS FARIAS MATOS	95	167	56	124	93	14	21
DES. GILBERTO DUTRA MOREIRA	118	170	96	117	57	7	4
DES. GILBERTO GUARINO	116	148	97	59	460	129	96
DES. GILMAR AUGUSTO TEIXEIRA	107	145	117	37	86	0	0
DES. GIZELDA LEITAO TEIXEIRA	107	105	76	34	311	40	50
DES. GUARACI DE CAMPOS VIANNA	67	141	56	87	91	4	4
DES. HELDA LIMA MEIRELES	88	160	91	81	39	10	8
DES. HELENO RIBEIRO PEREIRA NUNES	0	62	0	64	38	21	32
DES. HENRIQUE CARLOS DE ANDRADE FIGUEIRA	116	125	87	61	220	37	39
DES. HORACIO DOS SANTOS RIBEIRO NETO	117	102	58	49	370	97	85
DES. INES DA TRINDADE CHAVES DE MELO	116	168	81	89	157	33	38
DES. JACQUELINE LIMA MONTENEGRO	132	204	105	107	181	60	45
DES. JAIME DIAS PINHEIRO FILHO	117	214	101	141	72	9	6
DES. JESSE TORRES PEREIRA JUNIOR	293	362	66	315	88	3	2
DES. JOAO ZIRALDO MAIA	43	74	53	22	173	15	15
DES. JOAQUIM DOMINGOS DE ALMEIDA NETO	100	103	81	34	94	17	6
DES. JOSE ACIR LESSA GIORDANI	114	174	81	93	559	161	162
DES. JOSE CARLOS MALDONADO DE CARVALHO	26	53	31	22	85	16	10
DES. JOSE CARLOS PAES	73	163	89	102	17	3	2
DES. JOSE CARLOS VARANDA DOS SANTOS	115	197	169	44	206	33	30
DES. JOSE MUINOS PINEIRO FILHO	97	122	93	34	442	63	59
DES. JOSE ROBERTO LAGRANHA TAVORA	98	111	82	39	245	26	31
DES. JOSE ROBERTO PORTUGAL COMPASSO	121	184	99	109	111	43	41
DES. JUAREZ FERNANDES FOLHES	127	234	192	44	484	194	253
DES. KATIA MARIA AMARAL JANGUTTA	103	114	90	30	334	37	62
DES. KATYA MARIA DE PAULA MENEZES MONNERAT	117	127	82	49	109	21	5
DES. LEILA MARIA RODRIGUES PINTO DE CARVALHO E A	91	180	78	132	36	5	6
DES. LEILA MARIANO	10	96	19	78	378	65	81
DES. LINDOLPHO MORAIS MARINHO	0	29	1	28	283	159	89
DES. LUCIA HELENA DO PASSO	104	155	56	101	166	41	47
DES. LUCIA MARIA MIGUEL DA SILVA LIMA	118	213	123	90	284	93	98
DES. LUCIANO SABOIA RINALDI DE CARVALHO	120	211	107	109	160	34	34
DES. LUCIANO SILVA BARRETO	96	107	83	25	235	76	39
DES. LUCIO DURANTE	122	200	81	125	187	31	26
DES. LUIZ EDUARDO GUIMARAES RABELLO	0	1	1	0	3	165	208
DES. LUIZ FERNANDO RIBEIRO DE CARVALHO	0	40	8	36	13	34	18
DES. LUIZ HENRIQUE OLIVEIRA MARQUES	114	145	81	65	296	63	73
DES. LUIZ NORONHA DANTAS	101	140	85	58	353	50	73
DES. LUIZ ZVEITER	89	101	58	54	79	1	1
DES. MARCELO CASTRO ANATOCLES DA SILVA FERREIR	97	94	59	36	251	74	44
DES. MARCELO LIMA BUHATEM	0	20	0	20	120	26	34
DES. MARCIA FERREIRA ALVARENGA	125	209	91	135	56	7	8
DES. MARCIA PERRINI BODART	98	118	69	60	127	12	13
DES. MARCO ANTONIO IBRAHIM	0	52	0	52	136	52	45



**Produtividade dos Magistrados**

Data de referência: 09/2015

Magistrado	Processos		Votos Proferidos		Procs. não Julgados	Tempo Médio	
	Distr.	Julg.	Acordão	Decisão		Anual	Mensal
DES. MARCO AURELIO BEZERRA DE MELO	109	199	83	123	69	14	12
DES. MARCOS ALCINO DE AZEVEDO TORRES	148	325	90	237	348	68	66
DES. MARCOS ANDRE CHUT	209	207	62	145	416	34	50
DES. MARCUS HENRIQUE PINTO BASILIO	0	62	52	12	22	1	1
DES. MARGARET DE OLIVEAS VALLE DOS SANTOS	120	179	62	135	56	50	13
DES. MARIA ANGELICA GUIMARAES GUERRA GUEDES	79	82	55	27	117	6	8
DES. MARIA HELENA PINTO MACHADO MARTINS	123	165	78	124	59	10	9
DES. MARIA INES DA PENHA GASPAR	0	1	0	1	2	0	0
DES. MARIA ISABEL PAES GONCALVES	243	326	124	262	67	11	10
DES. MARIA LUIZA DE FREITAS CARVALHO	0	44	0	44	589	89	181
DES. MARIA REGINA FONSECA NOVA ALVES	121	244	114	133	141	50	44
DES. MARILIA DE CASTRO NEVES VIEIRA	116	195	117	107	75	7	7
DES. MARIO ASSIS GONCALVES	60	68	45	24	96	70	68
DES. MARIO GUIMARAES NETO	122	317	149	174	405	161	152
DES. MAURICIO CALDAS LOPES	104	144	78	104	36	1	1
DES. MAURO DICKSTEIN	71	145	60	90	129	33	32
DES. MAURO PEREIRA MARTINS	126	148	61	95	122	42	33
DES. MÔNICA DE FARIA SARDAS	125	140	59	88	232	91	45
DES. MÔNICA FELDMAN DE MATTOS	184	268	43	225	1107	87	121
DES. MONICA MARIA COSTA DI PIERO	123	210	133	112	119	16	16
DES. MONICA TOLLEDO DE OLIVEIRA	96	135	87	53	324	66	63
DES. MURILO ANDRE KIELING CARDONA PEREIRA	162	306	138	183	92	13	21
DES. MYRIAM MEDEIROS DA FONSECA COSTA	0	23	0	23	35	15	31
DES. NAGIB SLAIBI FILHO	80	146	104	44	164	33	49
DES. NATACHA NASCIMENTO GOMES TOSTES GONÇALV	212	258	105	157	56	0	0
DES. NILDSON ARAUJO DA CRUZ	12	14	4	10	654	242	177
DES. NILZA BITAR	0	1	0	1	1	11	15
DES. NORMA SUELY FONSECA QUINTES	116	232	142	102	270	96	97
DES. ODETE KNAACK DE SOUZA	39	83	38	46	120	22	20
DES. OTAVIO RODRIGUES	84	109	93	21	107	1	1
DES. PATRICIA RIBEIRO SERRA VIEIRA	65	123	80	67	46	10	7
DES. PAULO DE OLIVEIRA LANZELLOTTI BALDEZ	86	60	39	23	234	39	36
DES. PAULO DE TARSO NEVES	104	109	72	42	244	6	10
DES. PAULO SERGIO RANGEL DO NASCIMENTO	99	159	114	46	205	53	35
DES. PEDRO FREIRE RAGUENET	127	205	89	120	97	14	17
DES. PEDRO SARAIVA DE ANDRADE LEMOS	117	164	75	105	74	10	12
DES. PETERSON BARROSO SIMÃO	121	188	68	132	48	11	13
DES. PLINIO PINTO COELHO FILHO	118	166	38	131	342	85	88
DES. REGINA LUCIA PASSOS	237	299	79	222	185	33	31
DES. REINALDO PINTO ALBERTO FILHO	70	113	64	71	30	1	1
DES. RENATA MACHADO COTTA	119	180	105	103	64	6	8
DES. RICARDO COUTO DE CASTRO	120	235	105	142	290	113	96
DES. RICARDO RODRIGUES CARDOZO	83	125	54	72	86	20	16
DES. ROGERIO DE OLIVEIRA SOUZA	122	185	122	81	86	12	14
DES. ROSA HELENA PENNA MACEDO GUITA	85	111	67	52	574	160	192
DES. ROSITA MARIA DE OLIVEIRA NETTO	37	33	30	3	335	98	101
DES. SANDRA SANTAREM CARDINALI	252	317	139	193	239	46	35
DES. SÉRGIO NOGUEIRA DE AZEREDO	111	89	0	90	442	82	102
DES. SERGIO RICARDO DE ARRUDA FERNANDES	0	13	7	6	109	21	14
DES. SERGIO SEABRA VARELLA	209	316	95	228	64	12	10
DES. SIDNEY ROSA DA SILVA	103	80	42	44	135	5	5
DES. SIRLEY ABREU BIONDI	115	172	105	90	83	4	4
DES. SIRO DARLAN DE OLIVEIRA	100	109	83	45	137	3	3
DES. SÔNIA DE FÁTIMA DIAS	238	220	37	185	758	68	106
DES. SUELY LOPES MAGALHAES	105	152	111	49	136	4	6



**Produtividade dos Magistrados**

Data de referência: 09/2015

Magistrado	Processos		Votos Proferidos		Procs. não Julgados	Tempo Médio	
	Distr.	Julg.	Acordão	Decisão		Anual	Mensal
DES. TERESA ANDRADE	118	144	28	118	534	141	123
DES. TEREZA CRISTINA SOBRAL BITTENCOURT SAMPAIO	246	372	106	276	124	37	25
DES. VALERIA DACHEUX NASCIMENTO	120	258	70	205	355	110	105
DES. WAGNER CINELLI DE PAULA FREITAS	114	193	106	109	40	8	5
DES. WERSON FRANCO PEREIRA RÉGO	245	248	80	194	356	30	43
JDS. DES. ALEXANDRE DE CARVALHO MESQUITA	0	1	1	0	0	164	164
JDS. DES. ANDRÉ RICARDO DE FRANCISCIS RAMOS	0	3	3	0	0	89	285
JDS. DES. FABIO UCHOA PINTO DE MIRANDA MONTENEG	237	335	136	243	42	2	2
JDS. DES. GERARDO CARNEVALE N DA SILVA	0	3	2	1	0	122	197
JDS. DES. ISABELA PESSANHA CHAGAS	118	241	109	133	317	103	141
JDS. DES. JOÃO BATISTA DAMASCENO	261	323	71	252	571	87	101
JDS. DES. KEYLA BLANK DE CNOP	122	168	68	100	363	75	96
JDS. DES. LÚCIA MOTHÉ GLIOCHE	118	259	197	78	321	89	122
JDS. DES. LUIZ FERNANDO PINTO	245	284	128	224	42	1	1
JDS. DES. LUIZ ROBERTO AYOUB	240	288	214	91	150	7	8
JDS. DES. MABEL CHRISTINA CASTRIOTO MEIRA DE VAS	124	164	73	96	319	73	83
JDS. DES. MARCELO ALMEIDA	117	145	35	118	81	23	12
JDS. DES. MÁRCIA ALVES SUCCI	0	74	20	54	14	80	175
JDS. DES. MARCOS ANTONIO R DE M BRITO	0	20	0	21	150	111	263
JDS. DES. MARIA AGLAE TEDESCO VILARDO	242	205	27	180	238	18	22
JDS. DES. MARIA DA GLORIA OLIVEIRA BANDEIRA DE MEL	0	111	0	111	55	17	23
JDS. DES. MARIA TERESA PONTES GAZINEU	1	74	21	53	30	143	241
JDS. DES. RICARDO ALBERTO PEREIRA	120	211	116	97	318	90	89
JDS. DES. TULA CORRÉA DE MELLO BARBOSA	122	142	50	94	824	112	172
<b>Total</b>	<b>19616</b>	<b>29006</b>	<b>14107</b>	<b>16529</b>	<b>43493</b>		
<b>Média dos Tempos</b>						<b>53</b>	<b>57</b>