




**Poder Judiciário do Estado do Rio de Janeiro**

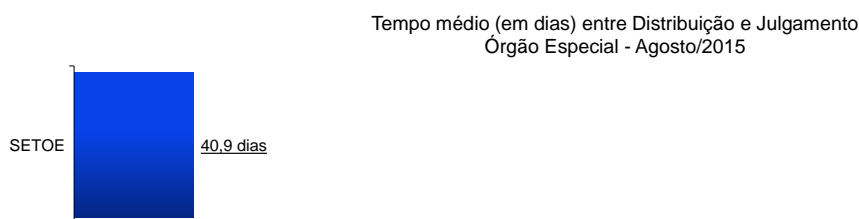
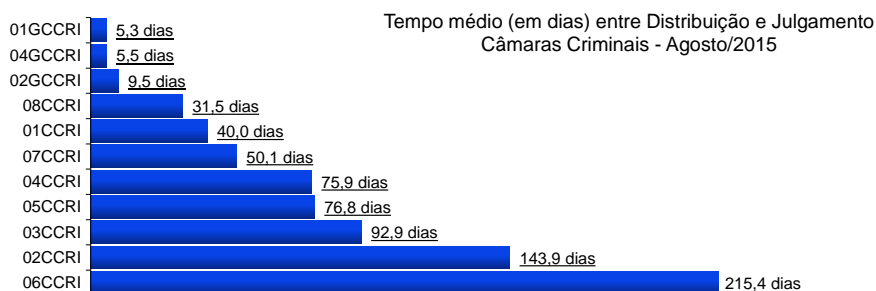
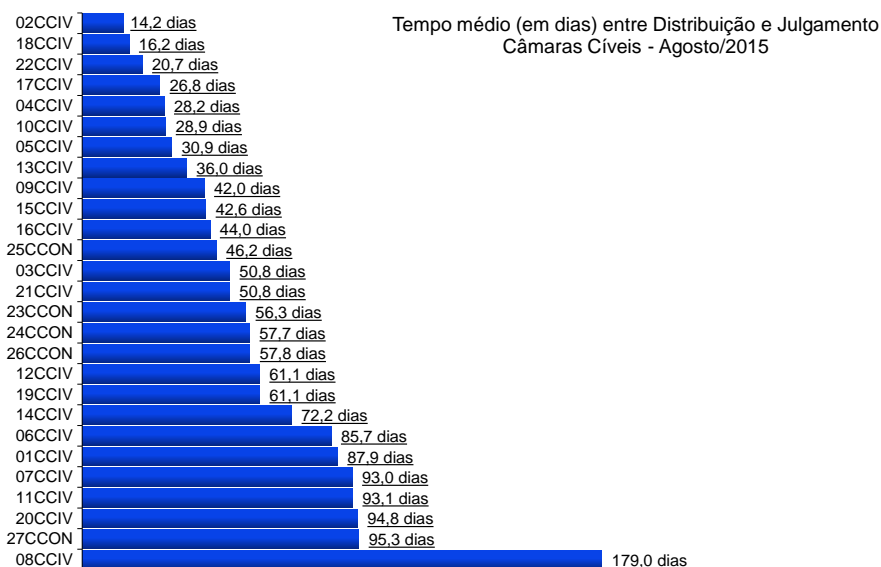
**Diretoria-Geral de Apoio aos Órgãos Jurisdicionais**

**Agosto**  
**2015**



**REVISÃO 01**


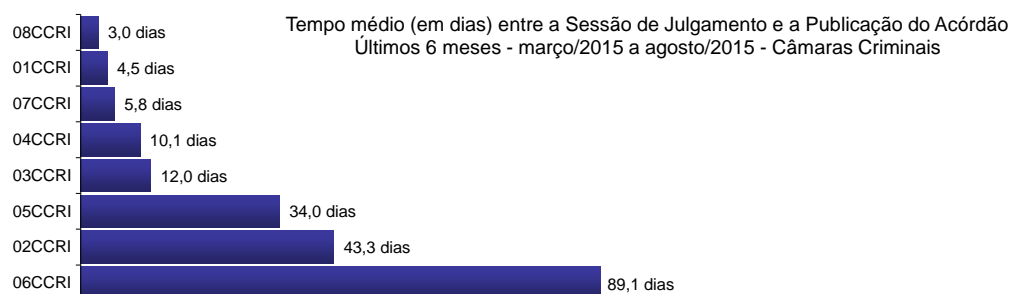
**RELATÓRIO ESTATÍSTICO MENSAL**  
**2º GRAU DE JURISDIÇÃO**




Fonte: base de dados do Sistema eJUD; dados extraídos pela DGTEC.

A estatística considera o tempo decorrido entre a distribuição ao Órgão Julgador e o primeiro julgamento do processo, abrangendo processos que tiveram seu primeiro julgamento no período de 1º a 31 de agosto de 2015.

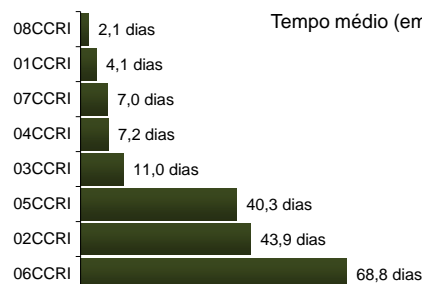
Este critério passou a vigor em 06/12/2013. Em relatórios anteriores, utilizou-se o relatório Tempos Médios de Julgamento, do Sistema eJUD, Módulo Relatórios, que considerava o tempo decorrido em todos os julgamentos, inclusive de recursos internos.



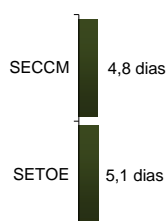
Fonte: Sistema eJUD, Módulo Relatórios, Acompanhamento Meta 04/2010. O resultado compreende os acórdãos publicados **nos últimos 6 meses** (de 01/03/2015 até 31/08/2015). A [Meta Prioritária 04/2010 do CNJ](#) determina que os tribunais lavrem e publiquem todos os acórdãos em até 10 dias após a sessão de julgamento. O cômputo da média de dias foi elaborado em planilha eletrônica, com base no relatório analítico do sistema, incluindo todos os acórdãos publicados, dentro e fora do prazo.



Tempo médio (em dias) entre a Sessão de Julgamento e a Publicação do Acórdão  
Em agosto/2015 - Câmaras Cíveis



Tempo médio (em dias) entre a Sessão de Julgamento e a Publicação do Acórdão  
Em agosto/2015 - Câmaras Criminais

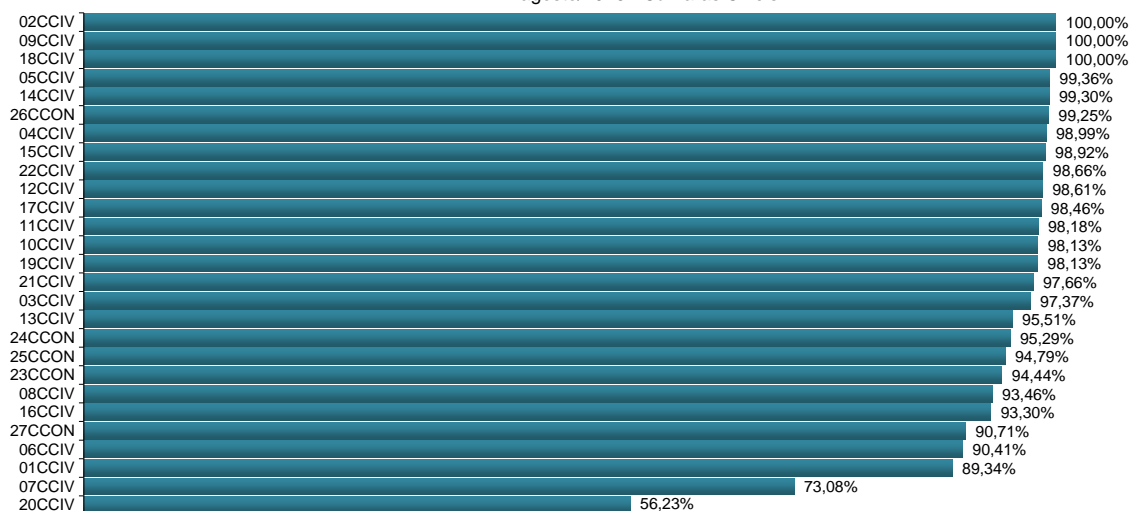


Tempo médio (em dias) entre a Sessão de Julgamento e a Publicação do Acórdão  
Em agosto/2015 - Órgão Especial e Conselho da Magistratura


Fonte: Sistema eJUD, Módulo Relatórios, Acompanhamento Meta 04/2010. O resultado compreende os acórdãos publicados no mês (de 1º a 31/08/2015). A [Meta Prioritária 04/2010 do CNJ](#) determina que os tribunais lavrem e publiquem todos os acórdãos em até 10 dias após a sessão de julgamento. O cômputo da média de dias foi elaborado em planilha eletrônica, com base no relatório analítico do sistema, incluindo todos os acórdãos publicados, dentro e fora do prazo.



% de Acórdãos publicados em 10 dias - Cumprimento da Meta CNJ 04/2010  
Em agosto/2015 - Câmaras Cíveis




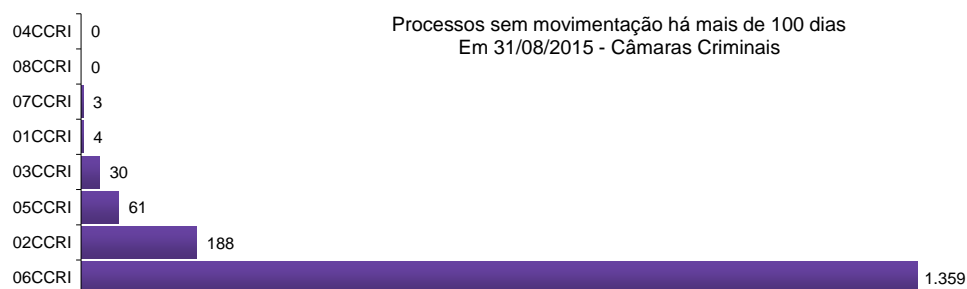
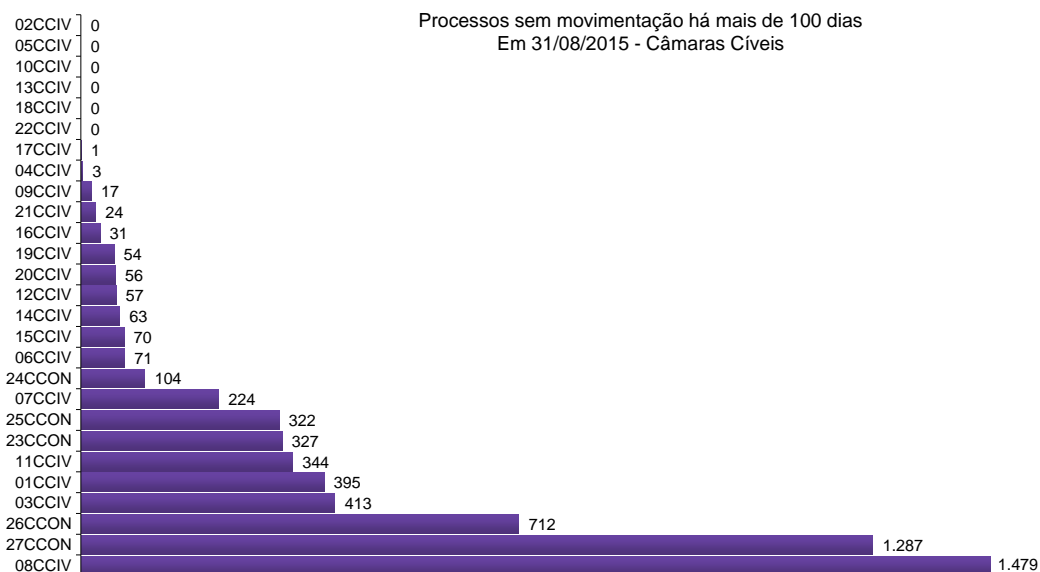
% de Acórdãos publicados em 10 dias - Cumprimento da Meta CNJ 04/2010  
Em agosto/2015 - Câmaras Criminais



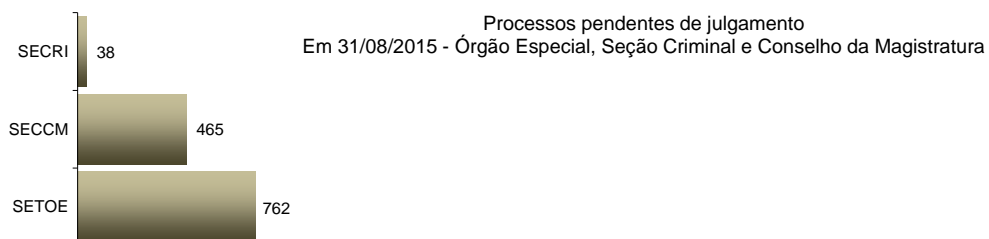
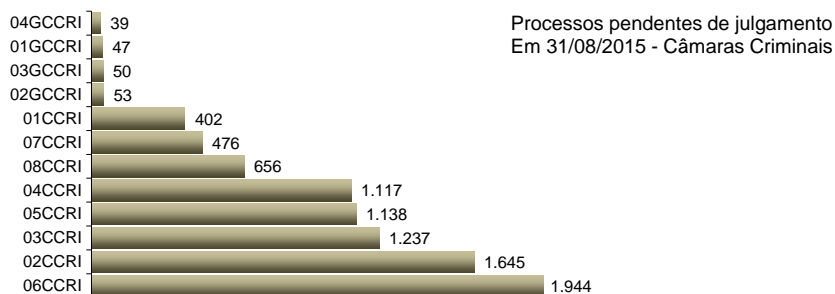
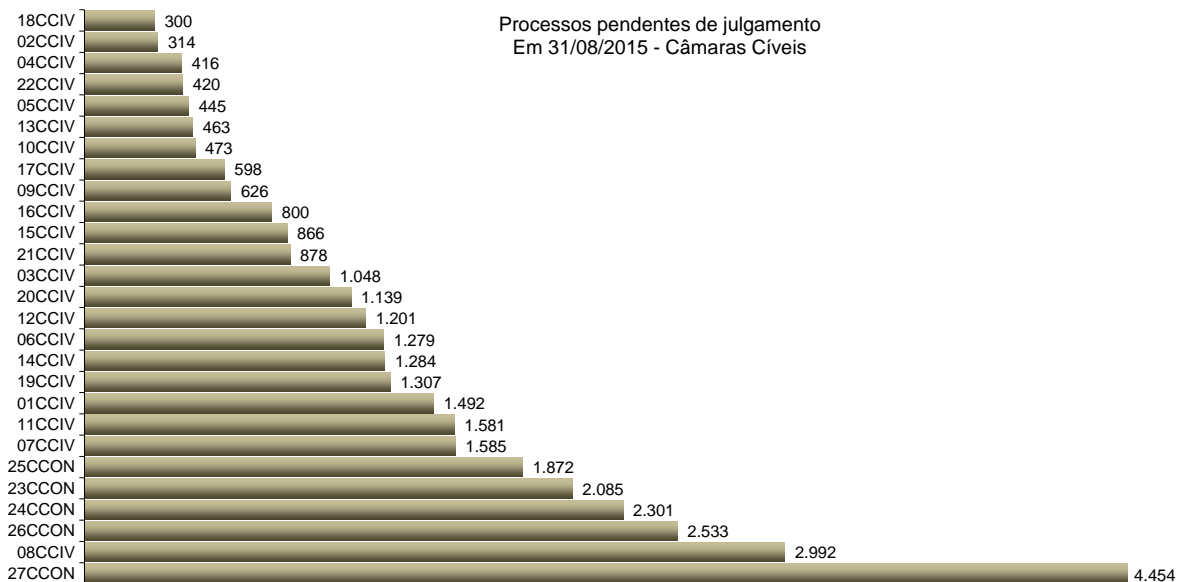
% de Acórdãos publicados em 10 dias - Cumprimento da Meta CNJ 04/2010  
Em agosto/2015 - Órgão Especial e Conselho da Magistratura



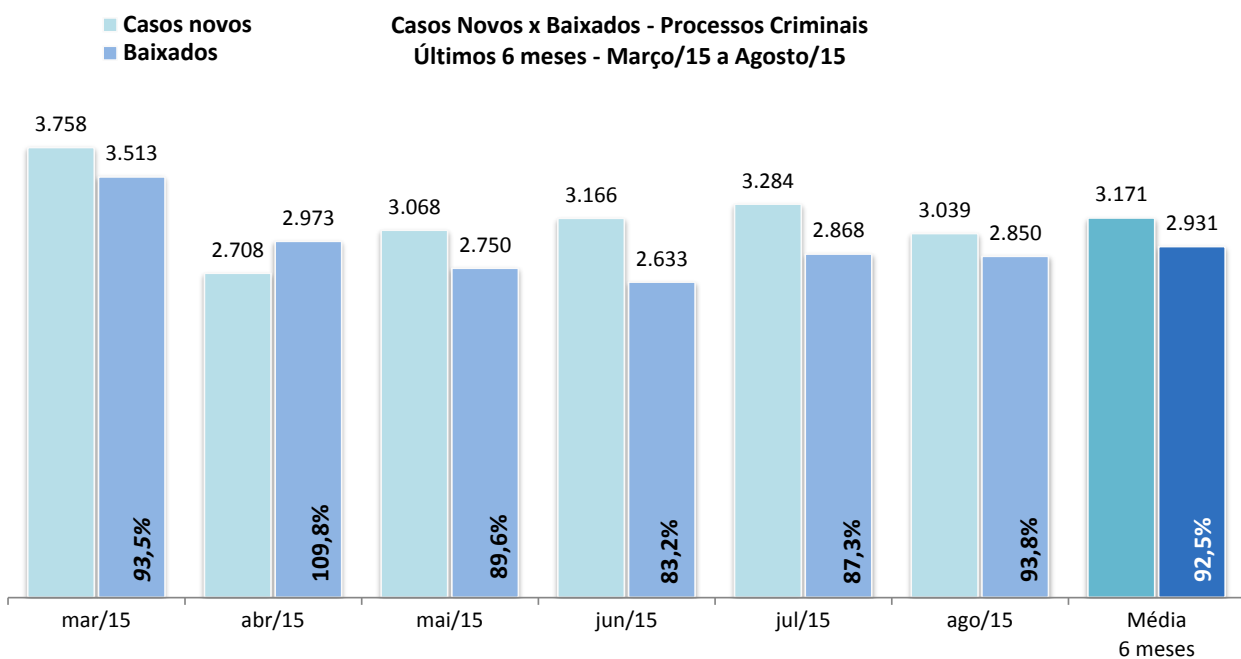
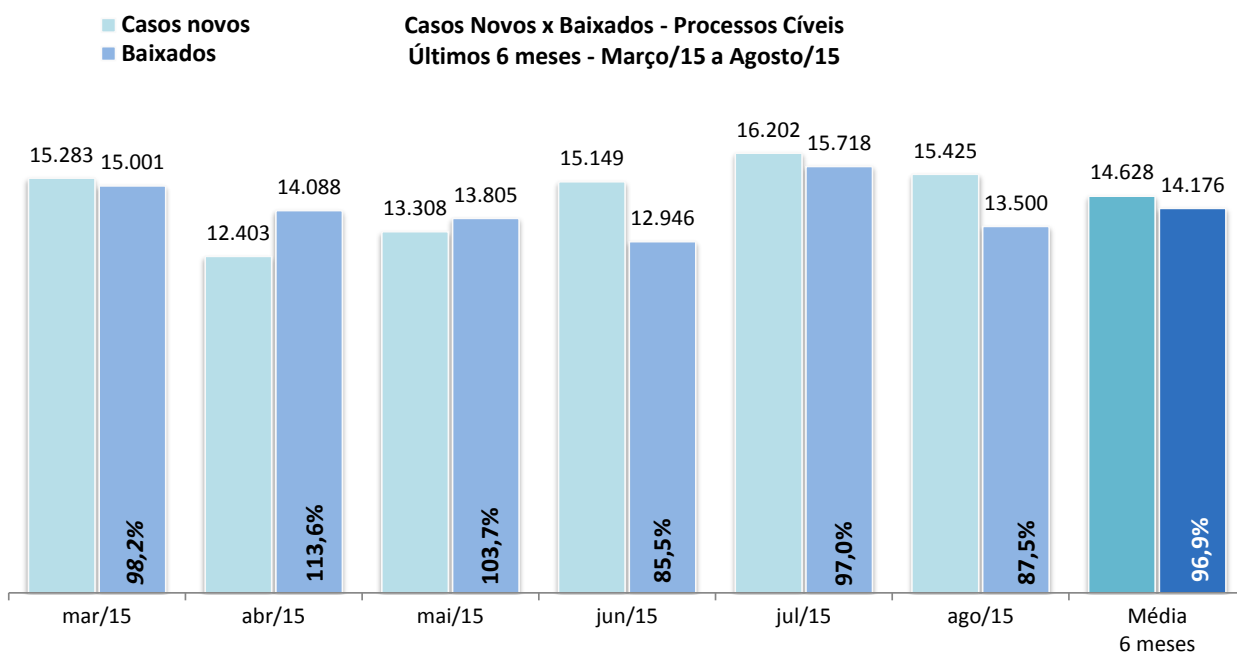
Fonte: Sistema eJUD, Módulo Relatórios, Acompanhamento Meta 04/2010. O resultado representa a proporção entre o número de acórdãos publicados no prazo de 10 dias e o total de acórdãos publicados, conforme estabelecido pela [Meta Prioritária 04/2010 do CNJ](#) (lavrar e publicar todos os acórdãos em até 10 dias após a sessão de julgamento). **A meta é considerada atingida quando o grau de cumprimento é igual ou superior a 90%.**



Fonte: base de dados do Sistema eJUD; dados extraídos pela DGTEC, conforme critérios da pergunta D01 do questionário de Produtividade de Desembargadores para o [Justiça Aberta, do CNJ](#).



Fonte: Sistema eJUD; Módulo Relatórios, Relatório Produtividade dos Magistrados, de agosto/2015. O gráfico representa a quantidade de Processos não Julgados constante da tabela "Produtividade dos Magistrados" por Órgão Julgador, apresentada no final deste relatório.



Fonte: base de dados do Sistema eJUD; dados extraídos pela DGTEC, em conformidade com os critérios estabelecidos na [Resolução 76 do CNJ](#). O percentual exibido sobre o item "Baixados" representa o [índice de atendimento à demanda](#), ou seja, a relação entre o número de processos baixados e o número de casos novos apresentados no mesmo período.





**Produtividade dos Magistrados**

Data de referência: 08/2015

Órgão Julgador	Processos		Votos Proferidos		Procs.não Julgados
	Distr.	Julg.	Acordão	Decisão	
PRIMEIRA CAMARA CIVEL	384	612	336	283	1492
SEGUNDA CAMARA CIVEL	623	979	373	671	314
TERCEIRA CAMARA CIVEL	391	617	270	399	1048
QUARTA CAMARA CIVEL	412	534	198	361	416
QUINTA CAMARA CIVEL	431	657	318	405	445
SEXTA CAMARA CIVEL	432	666	249	419	1279
SÉTIMA CAMARA CIVEL	433	651	195	460	1585
OITAVA CAMARA CIVEL	291	500	214	299	2992
NONA CAMARA CIVEL	431	681	315	422	626
DÉCIMA CAMARA CIVEL	496	785	371	459	473
DÉCIMA PRIMEIRA CAMARA CIVEL	487	830	379	464	1581
DÉCIMA SEGUNDA CAMARA CIVEL	524	774	261	519	1201
DÉCIMA TERCEIRA CAMARA CIVEL	501	869	406	506	463
DÉCIMA QUARTA CAMARA CIVEL	548	833	440	425	1284
DÉCIMA QUINTA CAMARA CIVEL	479	763	375	400	866
DÉCIMA SEXTA CAMARA CIVEL	505	869	364	523	800
DÉCIMA SÉTIMA CAMARA CIVEL	492	707	352	405	598
DÉCIMA OITAVA CAMARA CIVEL	493	704	303	492	300
PRIMEIRA CAMARA CRIMINAL	373	537	391	192	402
SEGUNDA CAMARA CRIMINAL	413	436	259	200	1645
TERCEIRA CAMARA CRIMINAL	441	645	414	251	1237
QUARTA CAMARA CRIMINAL	406	415	266	164	1117
QUINTA CAMARA CRIMINAL	347	406	294	126	1138
SEXTA CAMARA CRIMINAL	407	449	326	134	1944
SÉTIMA CAMARA CRIMINAL	411	583	434	184	476
OITAVA CAMARA CRIMINAL	384	300	143	175	656
OE - SECRETARIA DO TRIBUNAL PLENO E ORGAO ESPECI	370	476	340	163	762
DÉCIMA NONA CAMARA CIVEL	476	773	320	466	1307
VIGÉSIMA CAMARA CIVEL	517	659	300	363	1139
VIGÉSIMA PRIMEIRA CAMARA CIVEL	559	800	337	486	878
VIGÉSIMA SEGUNDA CAMARA CIVEL	492	682	293	421	420
VIGÉSIMA TERCEIRA CAMARA CIVEL/ CONSUMIDOR	963	1535	442	1147	2085
VIGÉSIMA QUARTA CAMARA CIVEL/ CONSUMIDOR	1078	1860	694	1172	2301
VIGÉSIMA QUINTA CAMARA CIVEL/ CONSUMIDOR	1068	1477	524	1099	1872
VIGÉSIMA SEXTA CAMARA CIVEL/ CONSUMIDOR	1169	1644	1020	656	2533
VIGÉSIMA SÉTIMA CAMARA CIVEL/ CONSUMIDOR	1473	2300	711	1601	4454
PRIMEIRO GRUPO DE CAMARAS CRIMINAIS	49	4	0	4	47
SEGUNDO GRUPO DE CAMARAS CRIMINAIS	58	6	0	6	53
TERCEIRO GRUPO DE CAMARAS CRIMINAIS	45	0	0	0	50
QUARTO GRUPO DE CAMARAS CRIMINAIS	43	4	0	4	39
<b>Total</b>	<b>19895</b>	<b>29024</b>	<b>13227</b>	<b>16928</b>	<b>44356</b>



**Produtividade dos Magistrados**

Data de referência: 08/2015

Magistrado	Processos		Votos Proferidos		Procs. não Julgados	Tempo Médio	
	Distr.	Julg.	Acordão	Decisão		Anual	Mensal
DES. ADOLPHO CORREA DE ANDRADE MELLO JUNIOR	106	147	81	79	136	25	22
DES. ADRIANA LOPES MOUTINHO	99	120	77	50	706	74	70
DES. ADRIANO CELSO GUIMARAES	74	73	72	1	2082	245	211
DES. AGOSTINHO TEIXEIRA DE ALMEIDA FILHO	103	208	63	146	147	66	68
DES. ALCIDES DA FONSECA NETO	118	251	111	140	960	263	320
DES. ALEXANDRE ANTONIO FRANCO FREITAS CAMARA	92	164	67	110	59	12	6
DES. ANA MARIA PEREIRA DE OLIVEIRA	101	128	85	44	139	16	17
DES. ANDRE EMILIO RIBEIRO VON MELENTOVYTCH	114	134	49	86	241	48	37
DES. ANDRE GUSTAVO CORREA DE ANDRADE	108	160	49	111	357	69	86
DES. ANDREA FORTUNA TEIXEIRA	112	59	1	58	585	131	94
DES. ANTONIO CARLOS ARRABIDA PAES	212	225	49	179	152	18	19
DES. ANTONIO CARLOS DOS SANTOS BITENCOURT	204	416	101	316	1298	157	158
DES. ANTONIO CARLOS NASCIMENTO AMADO	102	120	65	58	313	57	57
DES. ANTONIO EDUARDO FERREIRA DUARTE	76	78	45	36	198	34	24
DES. ANTONIO ILOIZIO BARROS BASTOS	112	121	47	74	115	56	62
DES. ANTONIO JAYME BOENTE	73	123	97	38	161	63	57
DES. ANTONIO JOSE FERREIRA CARVALHO	92	109	59	59	232	33	23
DES. ANTONIO SALDANHA PALHEIRO	64	114	51	71	58	18	19
DES. ARTHUR NARCISO DE OLIVEIRA NETO	209	342	295	48	613	43	66
DES. AUGUSTO ALVES MOREIRA JUNIOR	0	56	0	56	555	159	173
DES. BENEDICTO ABICAIR	107	127	69	58	296	85	98
DES. BERNARDO MOREIRA GARCEZ NETO	76	149	69	84	62	15	13
DES. CAETANO ERNESTO DA FONSECA COSTA	9	77	26	51	154	32	45
DES. CAIRO ITALO FRANÇA DAVID	94	107	79	30	404	51	50
DES. CAMILO RIBEIRO RULIERE	76	88	63	25	358	159	223
DES. CARLOS AZEREDO DE ARAUJO	107	164	74	95	341	110	96
DES. CARLOS EDUARDO DA ROSA DA FONSECA PASSOS	80	123	62	86	44	2	2
DES. CARLOS EDUARDO MOREIRA DA SILVA	110	157	81	88	82	13	6
DES. CARLOS EDUARDO ROBOREDO	82	116	73	50	182	30	21
DES. CARLOS JOSE MARTINS GOMES	107	174	62	113	244	105	81
DES. CARLOS SANTOS DE OLIVEIRA	94	150	58	100	51	4	4
DES. CELSO FERREIRA FILHO	168	238	252	2	78	11	5
DES. CELSO LUIZ DE MATOS PERES	107	158	51	111	59	11	14
DES. CELSO SILVA FILHO	0	39	0	39	143	20	45
DES. CESAR FELIPE CURY	103	166	91	76	267	45	59
DES. CEZAR AUGUSTO RODRIGUES COSTA	109	150	80	78	104	24	13
DES. CHERUBIN HELCIAS SCHWARTZ JUNIOR	103	186	85	105	96	50	24
DES. CLAUDIA PIRES DOS SANTOS FERREIRA	106	160	38	122	179	57	62
DES. CLAUDIA TELLES DE MENEZES	114	168	95	86	51	18	13
DES. CLAUDIO BRANDAO DE OLIVEIRA	107	149	56	95	648	140	137
DES. CLAUDIO DE MELLO TAVARES	107	157	91	66	228	31	32
DES. CLAUDIO LUIS BRAGA DELL ORTO	111	160	64	122	36	23	5
DES. CLAUDIO TAVARES DE OLIVEIRA JUNIOR	26	28	21	7	125	8	8
DES. CLEBER GHELLENSTEIN	113	190	66	133	49	15	12
DES. CONCEICAO APARECIDA MOUSNIER TEIXEIRA DE G	108	147	38	110	550	190	168
DES. CRISTINA TEREZA GAULIA	109	148	79	79	123	34	49
DES. CUSTODIO DE BARROS TOSTES	98	184	105	82	404	131	148
DES. DENISE LEVY TREDLER	96	147	53	94	294	87	69
DES. DENISE NICOLL SIMÕES	206	184	81	113	97	7	8
DES. DENISE VACCARI MACHADO PAES	88	81	61	25	132	1	2
DES. EDSON AGUIAR DE VASCONCELOS	74	136	69	77	127	51	51
DES. EDUARDO DE AZEVEDO PAIVA	112	169	72	100	168	31	33
DES. EDUARDO GUSMAO ALVES DE BRITO NETO	104	160	73	95	58	22	16
DES. ELISABETE FILIZZOLA	72	192	99	111	56	12	13
DES. ELIZABETE ALVES DE AGUIAR	97	89	50	47	159	7	4



**Produtividade dos Magistrados**

Data de referência: 08/2015

Magistrado	Processos		Votos Proferidos		Procs. não Julgados	Tempo Médio	
	Distr.	Julg.	Acordão	Decisão		Anual	Mensal
DES. ELTON MARTINEZ CARVALHO LEME	104	65	48	21	272	61	69
DES. FABIO DUTRA	39	53	0	53	545	185	172
DES. FERDINALDO DO NASCIMENTO	109	197	76	123	167	23	27
DES. FERNANDO ANTONIO DE ALMEIDA	86	133	97	45	405	37	41
DES. FERNANDO CERQUEIRA CHAGAS	105	163	64	99	147	22	20
DES. FERNANDO FERNANDY FERNANDES	106	153	68	94	70	8	5
DES. FERNANDO FOCH DE LEMOS ARIGONY DA SILVA	89	132	60	76	872	112	88
DES. FLAVIA ROMANO DE REZENDE	103	161	73	94	99	26	19
DES. FLÁVIO MARCELO DE AZEVEDO HORTA FERNANDE	81	195	162	35	209	93	125
DES. FRANCISCO JOSE DE ASEVEDO	93	100	57	46	272	31	37
DES. GABRIEL DE OLIVEIRA ZEFIRO	87	191	111	86	90	24	35
DES. GEORGIA DE CARVALHO LIMA	106	158	85	73	118	108	81
DES. GILBERTO CLOVIS FARIAS MATOS	85	167	106	64	112	14	11
DES. GILBERTO DUTRA MOREIRA	105	194	85	138	53	7	6
DES. GILBERTO GUARINO	106	136	69	70	439	139	125
DES. GILMAR AUGUSTO TEIXEIRA	62	49	22	27	111	0	0
DES. GIZELDA LEITAO TEIXEIRA	93	83	55	31	300	40	46
DES. GUARACI DE CAMPOS VIANNA	83	171	61	116	103	4	4
DES. HELDA LIMA MEIRELES	35	46	0	48	35	11	4
DES. HELENO RIBEIRO PEREIRA NUNES	103	156	75	99	93	21	18
DES. HENRIQUE CARLOS DE ANDRADE FIGUEIRA	105	136	61	87	177	37	36
DES. HORACIO DOS SANTOS RIBEIRO NETO	110	85	53	33	342	98	106
DES. INES DA TRINDADE CHAVES DE MELO	112	205	91	115	128	33	37
DES. JACQUELINE LIMA MONTENEGRO	110	185	76	114	186	60	43
DES. JAIME DIAS PINHEIRO FILHO	107	137	30	108	76	9	7
DES. JESSE TORRES PEREIRA JUNIOR	252	291	41	258	107	3	2
DES. JOAO ZIRALDO MAIA	89	83	58	26	195	16	14
DES. JOAQUIM DOMINGOS DE ALMEIDA NETO	81	121	89	38	64	18	6
DES. JOSE ACIR LESSA GIORDANI	106	133	38	96	569	157	164
DES. JOSE CARLOS MALDONADO DE CARVALHO	76	148	93	59	80	15	13
DES. JOSE CARLOS PAES	114	169	82	104	33	3	2
DES. JOSE CARLOS VARANDA DOS SANTOS	97	137	96	43	239	32	40
DES. JOSE MUINOS PINEIRO FILHO	91	113	56	66	445	65	65
DES. JOSE ROBERTO LAGRANHA TAVORA	86	89	57	37	223	28	32
DES. JOSE ROBERTO PORTUGAL COMPASSO	113	174	72	111	111	42	45
DES. JUAREZ FERNANDES FOLHES	106	265	221	47	590	188	140
DES. KATIA MARIA AMARAL JANGUTTA	95	86	42	46	316	33	36
DES. KATYA MARIA DE PAULA MENEZES MONNERAT	87	113	77	44	85	21	7
DES. LEILA MARIA RODRIGUES PINTO DE CARVALHO E A	226	306	95	258	50	6	7
DES. LEILA MARIANO	144	56	8	48	448	57	68
DES. LINDOLPHO MORAIS MARINHO	109	223	102	122	313	159	151
DES. LUCIA HELENA DO PASSO	130	128	53	76	165	40	42
DES. LUCIA MARIA MIGUEL DA SILVA LIMA	103	171	64	108	277	90	81
DES. LUCIANO SABOIA RINALDI DE CARVALHO	113	163	37	127	153	33	38
DES. LUCIANO SILVA BARRETO	91	125	94	33	224	76	38
DES. LUCIO DURANTE	109	200	66	137	179	30	27
DES. LUIZ FERNANDO RIBEIRO DE CARVALHO	0	19	2	20	13	37	33
DES. LUIZ HENRIQUE OLIVEIRA MARQUES	103	178	76	103	274	59	73
DES. LUIZ NORONHA DANTAS	91	77	50	27	347	50	65
DES. LUIZ ZVEITER	86	109	68	52	71	1	1
DES. MARCELO CASTRO ANATOCLES DA SILVA FERREIR	88	116	81	40	216	75	40
DES. MARCELO LIMA BUHATEM	96	150	43	110	135	26	19
DES. MARCIA CUNHA SILVA ARAUJO DE CARVALHO	103	145	52	107	52	0	0
DES. MARCIA FERREIRA ALVARENGA	105	178	73	120	56	7	8
DES. MARCIA PERRINI BODART	87	121	83	46	125	11	13



**Produtividade dos Magistrados**

Data de referência: 08/2015

Magistrado	Processos		Votos Proferidos		Procs. não Julgados	Tempo Médio	
	Distr.	Julg.	Acordão	Decisão		Anual	Mensal
DES. MARCO ANTONIO IBRAHIM	110	138	32	111	185	52	42
DES. MARCO AURELIO BEZERRA DE MELO	117	193	89	112	81	14	12
DES. MARCOS ALCINO DE AZEVEDO TORRES	193	369	137	237	410	69	75
DES. MARCOS ANDRE CHUT	188	179	55	137	382	26	36
DES. MARCUS HENRIQUE PINTO BASILIO	80	117	90	39	66	1	0
DES. MARGARET DE OLIVEAS VALLE DOS SANTOS	109	188	91	127	67	55	16
DES. MARIA ANGELICA GUIMARAES GUERRA GUEDES	88	150	121	33	87	5	9
DES. MARIA HELENA PINTO MACHADO MARTINS	94	127	54	80	53	10	10
DES. MARIA INES DA PENHA GASPAR	0	2	0	2	2	0	0
DES. MARIA ISABEL PAES GONCALVES	218	291	122	206	72	12	12
DES. MARIA LUIZA DE FREITAS CARVALHO	162	254	103	151	626	86	129
DES. MARIA REGINA FONSECA NOVA ALVES	107	193	82	113	161	50	50
DES. MARIA SANDRA KAYAT DIREITO	85	102	65	41	65	3	1
DES. MARILIA DE CASTRO NEVES VIEIRA	89	168	80	91	59	7	7
DES. MARIO ASSIS GONCALVES	50	66	51	15	84	80	71
DES. MARIO GUIMARAES NETO	105	202	68	134	448	162	142
DES. MAURICIO CALDAS LOPES	92	95	27	75	39	1	1
DES. MAURO DICKSTEIN	78	132	44	88	138	33	34
DES. MAURO PEREIRA MARTINS	105	209	146	76	86	47	32
DES. MILTON FERNANDES DE SOUZA	68	122	65	76	43	6	6
DES. MÔNICA DE FARIA SARDAS	104	180	95	89	197	94	81
DES. MÔNICA FELDMAN DE MATTOS	169	208	71	137	1129	80	117
DES. MONICA MARIA COSTA DI PIERO	9	4	0	4	116	16	13
DES. MONICA TOLLEDO DE OLIVEIRA	90	113	71	46	321	66	48
DES. MURILO ANDRE KIELING CARDONA PEREIRA	220	316	134	193	157	12	15
DES. MYRIAM MEDEIROS DA FONSECA COSTA	96	149	64	97	56	15	11
DES. NAGIB SLAIBI FILHO	0	57	1	56	152	31	43
DES. NATACHA NASCIMENTO GOMES TOSTES GONÇALV	169	235	93	153	36	0	0
DES. NILDSON ARAUJO DA CRUZ	81	31	14	17	668	245	309
DES. NILZA BITAR	0	1	0	1	1	10	5
DES. NORMA SUELY FONSECA QUINTES	105	217	60	162	250	95	84
DES. ODETE KNAACK DE SOUZA	86	111	55	65	128	23	21
DES. OTAVIO RODRIGUES	79	76	68	19	115	1	1
DES. PATRICIA RIBEIRO SERRA VIEIRA	116	173	84	112	56	9	11
DES. PAULO DE OLIVEIRA LANZELLOTTI BALDEZ	0	16	8	8	205	39	31
DES. PAULO DE TARSO NEVES	95	65	29	38	266	5	7
DES. PAULO SERGIO PRESTES DOS SANTOS	110	185	79	119	54	1	1
DES. PAULO SERGIO RANGEL DO NASCIMENTO	95	165	115	51	225	55	56
DES. PEDRO FREIRE RAGUENET	116	181	76	109	97	14	15
DES. PEDRO SARAIVA DE ANDRADE LEMOS	108	188	85	116	55	10	12
DES. PETERSON BARROSO SIMÃO	112	188	67	144	42	11	10
DES. PLINIO PINTO COELHO FILHO	109	110	36	74	350	82	96
DES. REGINA LUCIA PASSOS	217	337	131	206	181	33	32
DES. REINALDO PINTO ALBERTO FILHO	0	3	0	3	28	1	7
DES. RENATA MACHADO COTTA	112	194	93	124	51	6	6
DES. RICARDO COUTO DE CASTRO	105	106	29	78	314	114	101
DES. RICARDO RODRIGUES CARDOZO	80	135	58	78	76	20	18
DES. ROGERIO DE OLIVEIRA SOUZA	118	139	69	71	93	11	12
DES. ROSA HELENA PENNA MACEDO GUITA	85	95	74	22	575	163	256
DES. ROSITA MARIA DE OLIVEIRA NETTO	95	133	121	12	347	95	126
DES. SANDRA SANTAREM CARDINALI	175	381	232	150	210	46	47
DES. SÉRGIO NOGUEIRA DE AZEREDO	80	80	0	80	417	74	108
DES. SERGIO RICARDO DE ARRUDA FERNANDES	103	153	87	68	116	22	19
DES. SERGIO SEABRA VARELLA	210	325	111	219	79	12	13
DES. SIDNEY ROSA DA SILVA	83	105	75	34	90	5	6



**Produtividade dos Magistrados**

Data de referência: 08/2015

Magistrado	Processos		Votos Proferidos		Procs. não Julgados	Tempo Médio	
	Distr.	Julg.	Acordão	Decisão		Anual	Mensal
DES. SIRLEY ABREU BIONDI	108	174	75	113	82	5	3
DES. SIRO DARLAN DE OLIVEIRA	96	94	68	39	137	4	3
DES. SÔNIA DE FÁTIMA DIAS	0	187	0	187	671	62	94
DES. SUELY LOPES MAGALHAES	119	89	34	58	177	4	3
DES. SUIMEI MEIRA CAVALIERI	109	135	88	52	231	33	32
DES. TERESA ANDRADE	107	117	49	69	545	142	156
DES. TEREZA CRISTINA SOBRAL BITTENCOURT SAMPAIO	219	448	175	279	134	40	38
DES. VALERIA DACHEUX NASCIMENTO	95	113	66	49	428	107	121
DES. WAGNER CINELLI DE PAULA FREITAS	106	171	92	94	49	8	5
DES. WERSON FRANCO PEREIRA RÊGO	215	303	107	226	304	28	33
JDS. DES. FABIO UCHOA PINTO DE MIRANDA MONTENEG	205	223	84	166	69	2	3
JDS. DES. GERARDO CARNEVALE N DA SILVA	0	8	8	0	2	105	219
JDS. DES. ISABELA PESSANHA CHAGAS	104	185	44	142	305	97	125
JDS. DES. JOÃO BATISTA DAMASCENO	211	254	49	205	579	81	95
JDS. DES. KEYLA BLANK DE CNOP	105	136	39	97	354	70	72
JDS. DES. LÚCIA MOTHÉ GLIOCHE	103	215	92	123	402	79	90
JDS. DES. LUIZ FERNANDO PINTO	212	236	71	197	29	1	1
JDS. DES. LUIZ ROBERTO AYOUB	209	192	107	93	144	7	8
JDS. DES. MABEL CHRISTINA CASTRIOTO MEIRA DE VAS	110	279	91	188	288	68	80
JDS. DES. MARCELO ALMEIDA	107	123	37	86	74	23	14
JDS. DES. MÁRCIA ALVES SUCCI	0	103	18	85	63	71	157
JDS. DES. MARCOS ANTONIO R DE M BRITO	0	31	27	4	168	98	241
JDS. DES. MARIA AGLAE TEDESCO VILARDO	210	152	16	136	173	14	18
JDS. DES. MARIA DA GLORIA OLIVEIRA BANDEIRA DE MEL	210	196	12	185	161	14	16
JDS. DES. MARIA TERESA PONTES GAZINEU	0	211	33	178	32	130	215
JDS. DES. RICARDO ALBERTO PEREIRA	109	87	50	37	375	87	91
JDS. DES. TULA CORRÊA DE MELLO BARBOSA	104	106	84	22	841	95	153
<b>Total</b>	<b>19895</b>	<b>29024</b>	<b>13227</b>	<b>16928</b>	<b>44356</b>		
<b>Média dos Tempos</b>						<b>49</b>	<b>52</b>