



PODER JUDICIÁRIO
ESTADO DO RIO DE JANEIRO
Secretária Geral de Tecnologia da Informação
Departamento de Suporte e Atendimento

Dica de Sistema

Identificador de Processos

SEI – PROCESSO ADMINISTRATIVO ELETRÔNICO



SUMÁRIO

1.	Introdução	3
1.1	Criação de Identificador de Processo	3
2.	Histórico de Versões.....	7

Identificador de Processos

1. Introdução

Essa dica de sistema apresenta de forma simples o passo a passo do procedimento de **Identificação de Processo** no sistema SEI.

1.1 Criação de Identificador do Processo

Na tela **Controle de Processos**, clique no processo desejado.

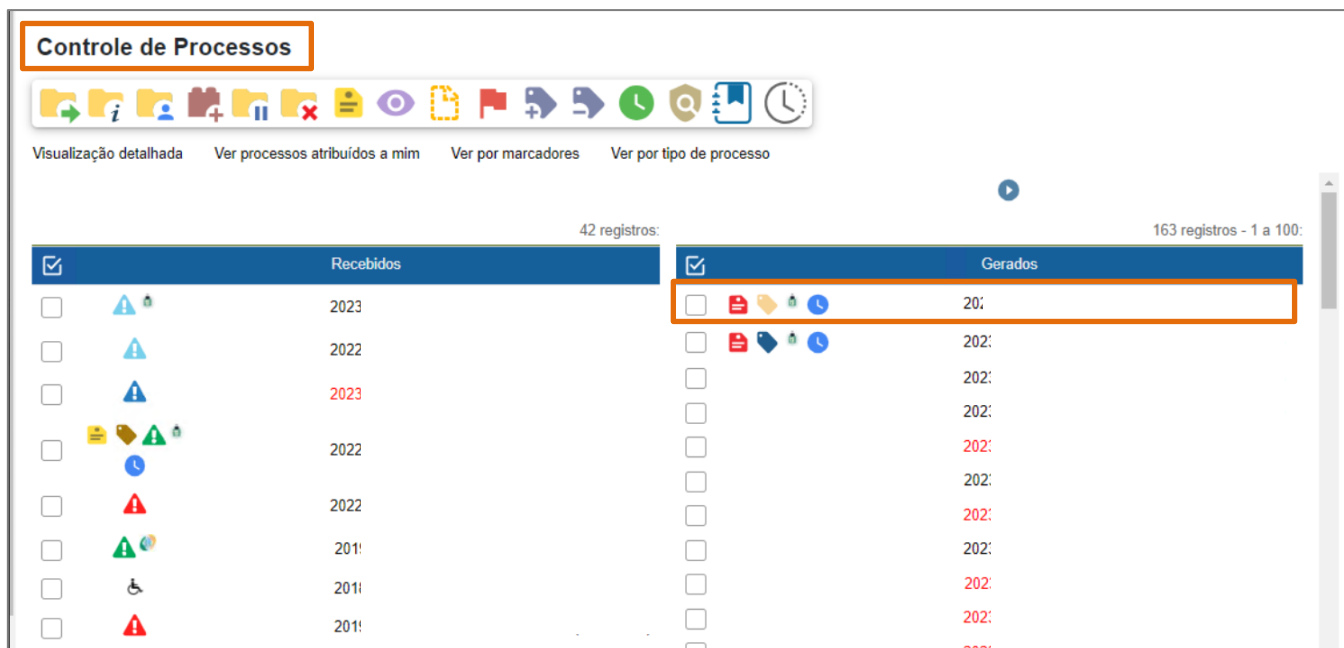


Figura 1 - Tela Controle de Processos.

A tela será atualizada com as informações do processo selecionado. Clique no botão **Identificação**.

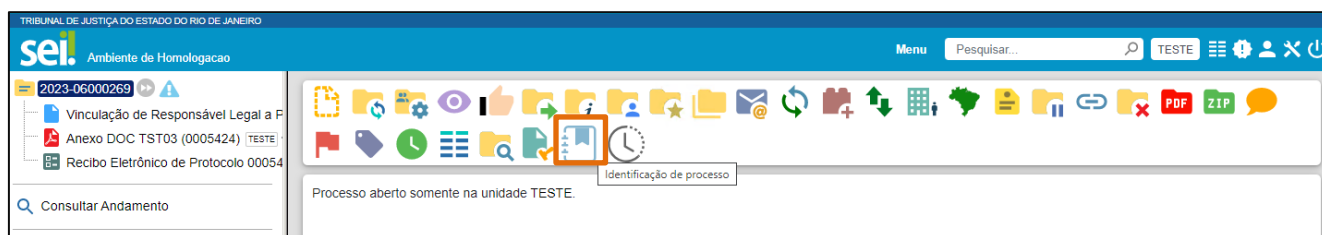


Figura 2 - Botão Identificação.



OBSERVAÇÃO: Caso o processo selecionado possua outro vinculado, as informações serão exibidas, conforme a tela abaixo:

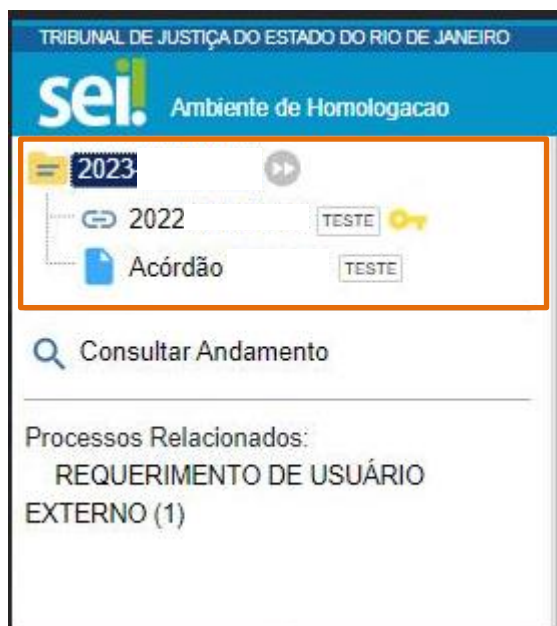


Figura 3 - Processos Relacionados.

Em seguida o sistema exibirá a tela **Módulo de Identificação de Processos**. No campo **Identificador** selecione a opção desejada.

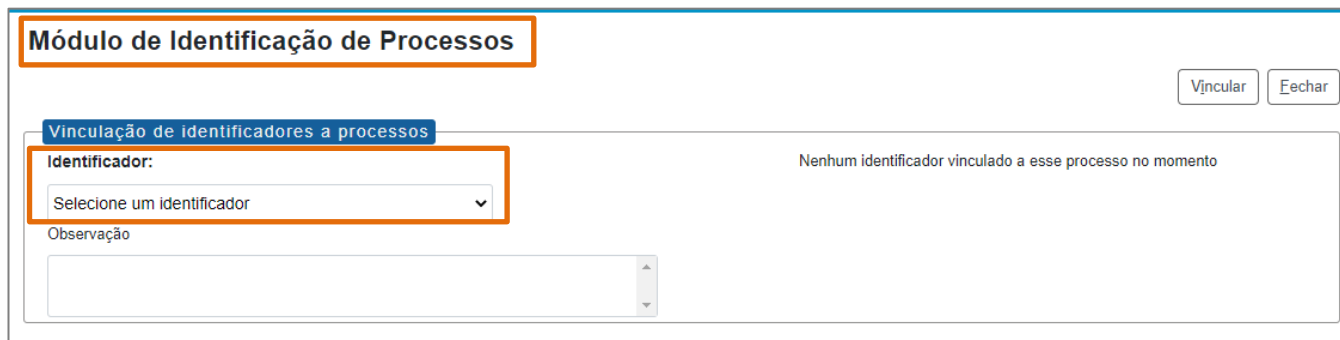


Figura 4 - Tela Campo Identificador.



OBSERVAÇÃO: Caso a **Identificação** desejada não exista, entre em contato com a **SGTEC** (dgtec.atendimento@tjrj.jus.br) e verifique a possibilidade de criação.

Uma vez selecionado o tipo de identificação, é possível complementar informações no campo **Observação**. Ao final do preenchimento, clique no botão **Vincular**.

Módulo de Identificação de Processos

Vincular Echar

Vinculação de identificadores a processos

Identificador: Nenhum identificador vinculado a esse processo no momento

RELAÇÃO TI

Observação

Teste

Figura 5 - Tela Observação.

O sistema exibirá o **Histórico de Identificações** lançadas no Processo.

TRIBUNAL DE JUSTIÇA DO ESTADO DO RIO DE JANEIRO

sej. Ambiente de Homologação

Menu Pesquisar... TESTE

Módulo de Identificação de Processos

Vincular Echar

Vinculação de identificadores a processos

Identificador: Seleccione um identificador


Observação

Identificadores vinculados ao processo

Identificador	Status	Data Ativação	Data Desativação	Observação
RELAÇÃO TI	Ativo	12/06/2023 15:24:04		Vinculação: Teste

Excluir

Figura 6 - Histórico de Identificações do Processo.

Caso deseje excluir ou inativar uma identificação, na tela **Módulo de Identificação de Processos** clique no ícone excluir  .

Módulo de Identificação de Processos

Vincular Echar

Vinculação de identificadores a processos

Identificador: Seleccione um identificador

Observação

Identificadores vinculados ao processo

Identificador	Status	Data Ativação	Data Desativação	Observação
RELAÇÃO TI	Ativo	12/06/2023 15:24:04		Vinculação: Teste

Excluir

Figura 7 - Botão Excluir.

Os identificadores **excluídos/inativados** farão parte do histórico do processo, conforme demonstra a tela abaixo.

Módulo de Identificação de Processos

Vinculação de identificadores a processos

Identificador:

Observação:

Identificadores vinculados ao processo

Identificador	Excluir
INSS	<input type="checkbox"/>

Histórico de vinculações e desvinculações (2 registros):

Identificador	Status	Data Ativação	Data Desativação	Observação
INSS	Ativo			
RELAÇÃO TI	Inativo		16/06/2023 15:29:30	Desvinculação: TESTE Vinculação: Teste da versão 4.0.3 do Módulo de Peticionamento do SEI

Figura 8 - Histórico de Identificadores Excluídos.

As Identificações cadastradas ficarão vinculadas ao Processo e serão exibidas na tela de **Controle de Processos**, bem como serão visualizadas por qualquer outra unidade, mesmo após a remessa do processo.

Controle de Processos

Visualização detalhada Ver processos atribuídos a mim Ver por marcadores Ver por...

42 registros:

Recebidos
<input type="checkbox"/> 2023-
<input type="checkbox"/> 2022-
<input type="checkbox"/> 2023-
<input type="checkbox"/> 2022-

Figura 9 - Identificador Exibido na Tela Controle de Processos.



OBSERVAÇÃO: A **identificação** lançada por uma unidade poderá ser **excluída** por outra unidade, desde que ela receba o processo na sua unidade. A informação de **data, hora e autor** da exclusão ficará registrada no histórico do **Módulo de Identificação de Processos**.

2. Histórico de Versões

Versão	Data	Descrição da alteração	Responsável
1.0	14/04/2020	Elaboração da Dica.	Antonio Henriques
1.1	16/06/2023	Atualização de informação.	Yasminni Souza
1.1	21/06/2023	Aprovação.	Marcelo Lettério