



PODER JUDICIÁRIO DO ESTADO DO RIO DE JANEIRO

**Relatório de Informações Gerenciais
Setorial (RIGER) do 1º Semestre**

3ª VICE-PRESIDÊNCIA (03VP)



**RELATÓRIO DE INFORMAÇÕES GERENCIAIS SETORIAL
(RIGER) DO 1º SEMESTRE
3ª VICE-PRESIDÊNCIA (03VP)**

Período de Referência:

Janeiro a Junho de 2023

Emitido em:

05/07/2023

Aprovado por:

Des. José Carlos Maldonado de
Carvalho

ATENÇÃO: A cópia impressa a partir da *intranet* é cópia não controlada.

SUMÁRIO

| | |
|--|---|
| 1. INFORMAÇÕES PARA O TJERJ EM NÚMEROS | 3 |
| 2. PROGRESSO DOS PROJETOS ESTRATÉGICOS | 3 |
| 3. QUADRO DE BORDO DOS INDICADORES ESTRATÉGICOS E OPERACIONAIS . | 3 |
| 4. SITUAÇÃO DAS METAS NACIONAIS | 4 |
| 5. PRINCIPAIS REALIZAÇÕES | 4 |
| 6. AÇÕES PENDENTES DE REALIZAÇÃO | 4 |
| 7. DESTAQUES DE ECONOMICIDADE | 4 |
| 8. SITUAÇÃO DOS RECURSOS | 5 |
| 9. CONCLUSÃO / COMENTÁRIOS GERAIS | 5 |
| 10. ANEXO I – PLANILHAS DOS INDICADORES ESTRATÉGICOS | 6 |
| 11. ANEXO II – PLANILHAS DOS INDICADORES OPERACIONAIS | 6 |



RELATÓRIO DE INFORMAÇÕES GERENCIAIS SETORIAL (RIGER) DO 1º SEMESTRE

ATENÇÃO: A cópia impressa a partir da *intranet* é cópia não controlada.

1. INFORMAÇÕES PARA O TJERJ EM NÚMEROS (do mês de referência)

<NÃO APLICÁVEL>

2. PROGRESSO DOS PROJETOS ESTRATÉGICOS (planejamento e resultado acumulado até o período de referência do relatório)

| NOME DO PROJETO | SITUAÇÃO NO PERÍODO | | |
|-----------------|--|--|--|
| | Planejado (% Acumulado até o momento) | Realizado (% Acumulado até o momento) | Comentário (Concluído / Em dia / Atrasado. Mencionar as ações atrasadas) |
| <NÃO APLICÁVEL> | | | |

3. QUADRO DE BORDO DOS INDICADORES ESTRATÉGICOS E OPERACIONAIS

| INDICADORES ESTRATÉGICOS | |
|--------------------------|------------|
| GRÁFICO | COMENTÁRIO |
| <NÃO APLICÁVEL> | |



RELATÓRIO DE INFORMAÇÕES GERENCIAIS SETORIAL (RIGER) DO 1º SEMESTRE

ATENÇÃO: A cópia impressa a partir da *intranet* é cópia não controlada.

| INDICADORES OPERACIONAIS | | | | | | | | | | | | | | | | | | | | | | |
|---|------------|------------|------------|--------|--------|-------|--------|-------|--------|--------|--------|-------|--------|-------|--|--------|-------|-------|--------|-------|-------|--|
| GRÁFICO | COMENTÁRIO | | | | | | | | | | | | | | | | | | | | | |
| <p>O gráfico apresenta a distribuição de autuações por tipo de processo (Cível, Fazendário, Criminal) e o volume de autuações mensais de janeiro a junho de 2023. Um gráfico de pizza mostra a distribuição: Cível (70%), Fazendário (30%) e Criminal (0%). O gráfico de barras mostra o volume mensal de autuações para Cível (verde) e Fazendário (amarelo).</p> <table border="1"><thead><tr><th>Mês</th><th>Cível</th><th>Fazendário</th></tr></thead><tbody><tr><td>jan/23</td><td>1.311</td><td>701</td></tr><tr><td>fev/23</td><td>2.250</td><td>954</td></tr><tr><td>mar/23</td><td>2.840</td><td>1.271</td></tr><tr><td>abr/23</td><td>2.711</td><td>1.305</td></tr><tr><td>mai/23</td><td>3.087</td><td>1.509</td></tr><tr><td>jun/23</td><td>3.249</td><td>1.311</td></tr></tbody></table> | Mês | Cível | Fazendário | jan/23 | 1.311 | 701 | fev/23 | 2.250 | 954 | mar/23 | 2.840 | 1.271 | abr/23 | 2.711 | 1.305 | mai/23 | 3.087 | 1.509 | jun/23 | 3.249 | 1.311 | <p>Indicador: Estatística de Autuação O gráfico demonstra que os quantitativos não tiveram alterações significativas, em relação aos quantitativos de 2022.</p> |
| Mês | Cível | Fazendário | | | | | | | | | | | | | | | | | | | | |
| jan/23 | 1.311 | 701 | | | | | | | | | | | | | | | | | | | | |
| fev/23 | 2.250 | 954 | | | | | | | | | | | | | | | | | | | | |
| mar/23 | 2.840 | 1.271 | | | | | | | | | | | | | | | | | | | | |
| abr/23 | 2.711 | 1.305 | | | | | | | | | | | | | | | | | | | | |
| mai/23 | 3.087 | 1.509 | | | | | | | | | | | | | | | | | | | | |
| jun/23 | 3.249 | 1.311 | | | | | | | | | | | | | | | | | | | | |
| <p>O gráfico mostra o número de recursos baixados à origem mensalmente de janeiro a junho de 2023.</p> <table border="1"><thead><tr><th>Mês</th><th>Recursos</th></tr></thead><tbody><tr><td>jan/23</td><td>923</td></tr><tr><td>fev/23</td><td>1.689</td></tr><tr><td>mar/23</td><td>2.826</td></tr><tr><td>abr/23</td><td>1.601</td></tr><tr><td>mai/23</td><td>2.825</td></tr><tr><td>jun/23</td><td>3.509</td></tr></tbody></table> | Mês | Recursos | jan/23 | 923 | fev/23 | 1.689 | mar/23 | 2.826 | abr/23 | 1.601 | mai/23 | 2.825 | jun/23 | 3.509 | <p>Indicador: Baixados à Origem O gráfico demonstra a manutenção dos níveis de produtividade alcançados no ano de 2022.</p> | | | | | | | |
| Mês | Recursos | | | | | | | | | | | | | | | | | | | | | |
| jan/23 | 923 | | | | | | | | | | | | | | | | | | | | | |
| fev/23 | 1.689 | | | | | | | | | | | | | | | | | | | | | |
| mar/23 | 2.826 | | | | | | | | | | | | | | | | | | | | | |
| abr/23 | 1.601 | | | | | | | | | | | | | | | | | | | | | |
| mai/23 | 2.825 | | | | | | | | | | | | | | | | | | | | | |
| jun/23 | 3.509 | | | | | | | | | | | | | | | | | | | | | |

4. SITUAÇÃO DAS METAS NACIONAIS

| METAS | RESULTADOS (% Acumulado até o momento) |
|-----------------|---|
| <NÃO APLICÁVEL> | |

5. PRINCIPAIS REALIZAÇÕES

- Manutenção dos níveis de produtividade nas divisões, com alguns servidores trabalhando remotamente (RETE) e a maioria trabalhando presencialmente.

6. AÇÕES PENDENTES DE REALIZAÇÃO (demandas não concluídas no período de referência, excluídas as dos projetos)

- Nada consta.

7. DESTAQUES DE ECONOMICIDADE



RELATÓRIO DE INFORMAÇÕES GERENCIAIS SETORIAL (RIGER) DO 1º SEMESTRE

ATENÇÃO: A cópia impressa a partir da *intranet* é cópia não controlada.

| AÇÕES DE DESTAQUE | ECONOMIA OBJETIVA GERADA |
|---|---|
| Redução de impressão de relatórios gerenciais, substituída por consulta online. | Redução no consumo de papel A4 e cartuchos de impressora. |
| Autuação conjunta dos agravos internos e em RESP e RE. | Redução do tempo de processamento. |
| | |

8. SITUAÇÃO DOS RECURSOS

| Tópicos | | | | Observações |
|--------------------------|---|---|--|--|
| Pessoal | | X | | A quantidade de recursos disponíveis continua abaixo do ideal. |
| Tecnologia da Informação | | X | | As solicitações não são atendidas em prazo razoável. |
| Infraestrutura | X | | | |

LEGENDA:



Atende



Atende em Parte



Não Atende

9. CONCLUSÃO / COMENTÁRIOS GERAIS

A 3ª Vice-Presidência visa proferir decisões que se coadunem com o entendimento adotado pelos Tribunais Superiores.

A gestão atual, além de manter o aprimoramento dos indicadores de medição de produtividade e aferição dos acervos físicos e eletrônicos, está desenvolvendo a implantação de painel estatístico, com acesso web, coordenado pela Secretaria-Geral de Informática do Tribunal de Justiça do Estado do Rio de Janeiro.



RELATÓRIO DE INFORMAÇÕES GERENCIAIS SETORIAL (RIGER) DO 1º SEMESTRE

ATENÇÃO: A cópia impressa a partir da *intranet* é cópia não controlada.

10. ANEXO I – PLANILHAS DOS INDICADORES ESTRATÉGICOS

<NÃO APLICÁVEL>

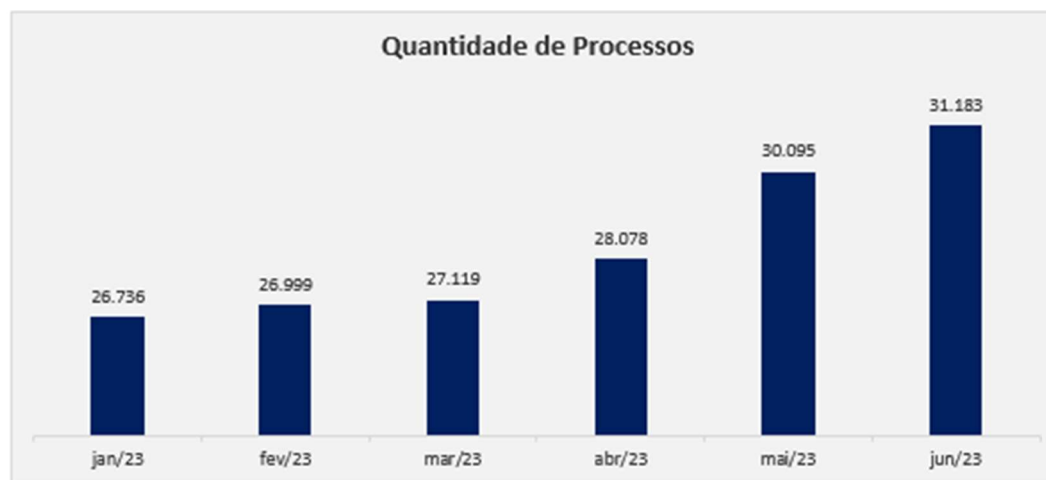
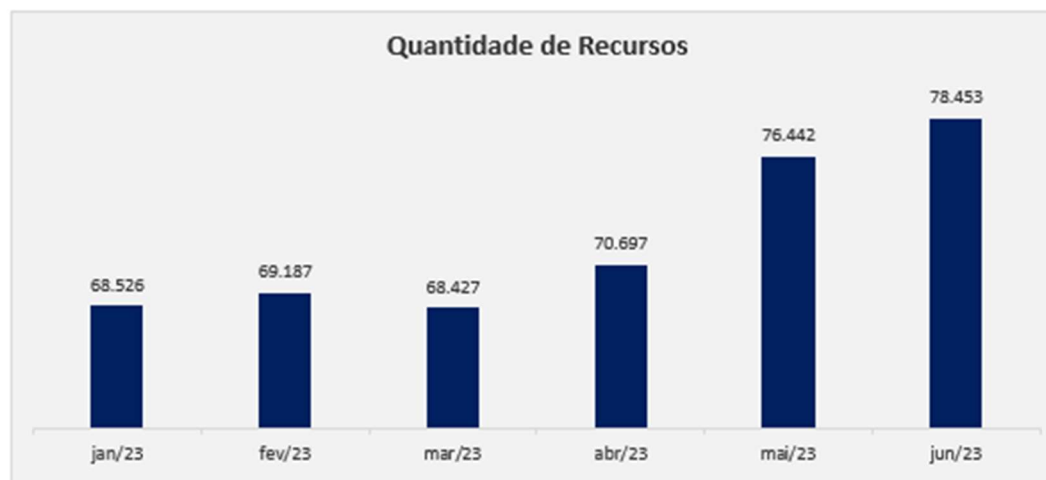
11. ANEXO II – PLANILHAS DOS INDICADORES OPERACIONAIS



RELATÓRIO DE INFORMAÇÕES GERENCIAIS SETORIAL (RIGER) DO 1º SEMESTRE

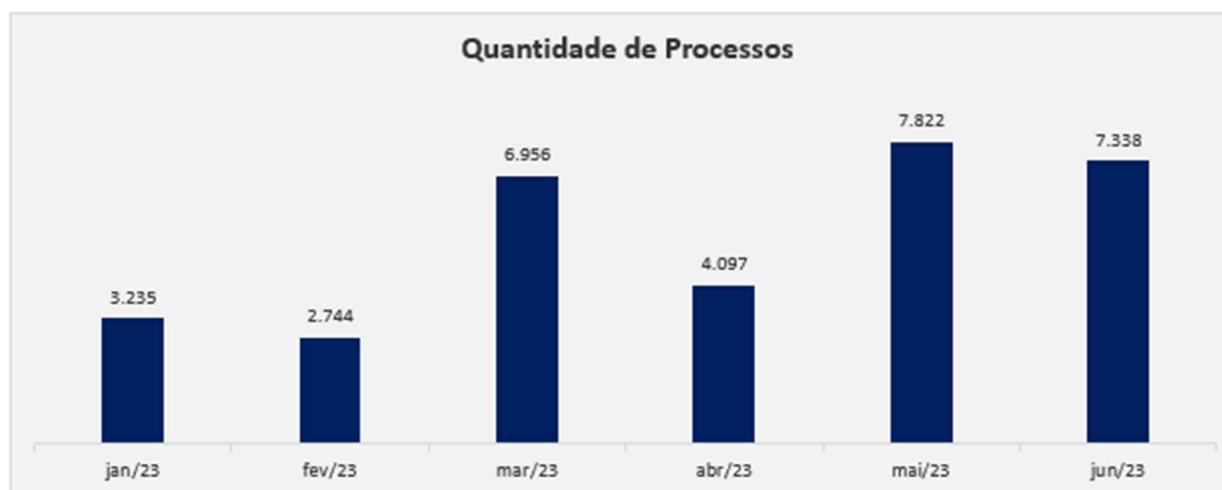
ATENÇÃO: A cópia impressa a partir da *intranet* é cópia não controlada.

ACERVO POR LOCAIS VIRTUAIS



ATENÇÃO: A cópia impressa a partir da *intranet* é cópia não controlada.

SAÍDAS DO GABINETE DA 3VP





RELATÓRIO DE INFORMAÇÕES GERENCIAIS SETORIAL (RIGER) DO 1º SEMESTRE

ATENÇÃO: A cópia impressa a partir da *intranet* é cópia não controlada.

| PLANILHA DE INDICADORES | | | | | | | | | | | | | |
|---|---|-----------------------------------|-------|--|---|-----------------------------------|------------------|------------------------------------|----------------------------|-------------------|-------------|-------|-------|
| ATENÇÃO: A cópia impressa a partir da intranet é cópia não controlada. | | | | | | | | | | | | | |
| UNIDADE ORGANIZACIONAL | 3VP/IDEARE | INDICADOR DE OBJETIVO ESTRATÉGICO | | INDICADOR DE PROJETO | | INDICADOR DE PROCESSO DE TRABALHO | X | INDICADOR DE OBJETIVO DA QUALIDADE | | | | | |
| TEMA | Prestação Jurisdicional | | | OBJETIVO ESTRATÉGICO | Preservação dos mecanismos de celeridade jurisdicional do PJERJ. | | | | | | | | |
| INDICADOR | Taxa de Reforma da decisão de indeferimento pelo STJ | | | PROJETO, PROCESSO DE TRABALHO OU OBJETIVO DA QUALIDADE | RAD-3VP-006 - Gerir Departamento de Exame de Admissibilidade Recursal | | | | | | | | |
| FINALIDADE | Acompanhar o índice de reforma no STJ | | | | | | | | CRITÉRIO DE ACOMPANHAMENTO | Status | | | |
| PERIODICIDADE | Mensal | INDICADOR DE ACOMPANHAMENTO | X | INDICADOR DE DESEMPENHO | | INDICADOR DE EFICIÊNCIA | | INDICADOR DE EFETIVIDADE | | | | | |
| FÓRMULA | [(Agravos em Resps providos + Agravos em Resps providos em parte) / (Resps providos + Resps providos em parte + Resps não providos + Agravos em Resps providos + Agravos em Resps providos em parte + Agravos em Resps não providos)] x 100 | | | | | | | | SENTIDO DE MELHORIA | nM | | | |
| META | Não aplicável | | | | | | ORIGEM DOS DADOS | Sistema eJUD | | UNIDADE DE MEDIDA | Porcentagem | | |
| EVOLUÇÃO DO INDICADOR | Jan | Fev | Mar | Abr | Mai | Jun | Jul | Ago | Set | Out | Nov | Dez | Total |
| TAXA DE REFORMA - STJ - 2021 | 4,90% | 5,42% | 5,01% | 5,11% | 4,91% | 3,17% | 3,85% | 6,49% | 2,79% | 3,58% | 3,51% | 3,76% | |
| TAXA DE REFORMA - STJ - 2022 | 2,76% | 5,75% | 4,22% | 4,19% | 4,57% | 5,63% | 5,58% | 5,18% | 4,23% | 6,77% | 5,81% | 6,86% | |
| Rec. Especial Pravidar | 4 | 24 | 26 | 23 | 33 | 22 | | | | | | | 132 |
| Rec. Especial Pravidar em parte | 4 | 5 | 15 | 10 | 10 | 12 | | | | | | | 56 |
| Rec. Especial não pravidar | 16 | 38 | 64 | 43 | 67 | 83 | | | | | | | 311 |
| Agravos em Rec. Especial Pravidar | 21 | 40 | 70 | 48 | 58 | 36 | | | | | | | 273 |
| Agravos em Rec. Esp. Pravidar em parte | 10 | 32 | 57 | 23 | 51 | 30 | | | | | | | 203 |
| Agravos em Rec. Especial Não Pravidar | 446 | 1.007 | 2.011 | 1.212 | 1.646 | 1.523 | | | | | | | 7.845 |
| TAXA DE REFORMA - STJ - 2023 | 6,19% | 6,28% | 5,66% | 5,22% | 5,84% | 3,87% | | | | | | | 5,40% |
| RESULTADOS NO PERÍODO | | | | | | | | | | | | | |
| LINHA DE BASE | 0,00% | | | | | | | | | | | | |
| RESULTADO ATUAL | 5,40% | | | | | | | | | | | | |
| META | N/A | | | | | | | | | | | | |
| ANÁLISE CRÍTICA | Os índices apresentados estão satisfatórios. Apresentam sensível melhora em comparação com o mesmo período do ano passado. | | | | | | | | | | | | |
| AÇÕES GERENCIAIS | Manter o monitoramento. | | | | | | | | | | | | |
| Responsável pela emissão do relatório: Lígia Jannuzzi Lazzarotto da Amparo | | | | Responsável (aprovação e divulgação): Leonardo Schmidt Kuznets | | | | Data: 05/07/2023 | | | | | |



RELATÓRIO DE INFORMAÇÕES GERENCIAIS SETORIAL (RIGER) DO 1º SEMESTRE

ATENÇÃO: A cópia impressa a partir da *intranet* é cópia não controlada.

| PLANILHA DE INDICADORES | | | | | | | | | | | | | | | | | | | | | | | | | | | | | | | | | | | | | | | | | | | | | | | | | | | | | | | | | | | | | | | | |
|--|---|-----------------------------------|----------|--|---|---|------------------|------------------------------------|----------------------------|-------------------|-------------|-------|-------|----------|----------|----------|-----|-------|-------|-------|-----|-------|-------|-------|-----|-------|-------|-------|-----|-------|-------|-------|-----|-------|-------|-------|-----|-------|-------|-------|-----|-------|-------|-------|-----|-------|-------|-------|-----|-------|-------|-------|-----|-------|-------|-------|-----|-------|-------|-------|-----|-------|-------|-------|
| ATENÇÃO: A cópia impressa a partir da intranet é cópia não controlada. | | | | | | | | | | | | | | | | | | | | | | | | | | | | | | | | | | | | | | | | | | | | | | | | | | | | | | | | | | | | | | | | |
| UNIDADE ORGANIZACIONAL | 3VP/IDEAR E | INDICADOR DE OBJETIVO ESTRATÉGICO | | INDICADOR DE PROJETO | | INDICADOR DE PROCESSO DE TRABALHO | x | INDICADOR DE OBJETIVO DA QUALIDADE | | | | | | | | | | | | | | | | | | | | | | | | | | | | | | | | | | | | | | | | | | | | | | | | | | | | | | | | |
| TEMA | Prestação Jurisdicional | | | OBJETIVO ESTRATÉGICO | Preservação dos mecanismos de celeridade jurisdicional do PJERJ. | | | | | | | | | | | | | | | | | | | | | | | | | | | | | | | | | | | | | | | | | | | | | | | | | | | | | | | | | | | |
| INDICADOR | Taxa de Reforma da decisão de indeferimento pelo STF | | | PROJETO, PROCESSO DE TRABALHO OU OBJETIVO DA QUALIDADE | RAD-3VP-006 - Gerir Departamento de Exame de Admissibilidade Recursal | | | | | | | | | | | | | | | | | | | | | | | | | | | | | | | | | | | | | | | | | | | | | | | | | | | | | | | | | | | |
| FINALIDADE | Acompanhar o índice de reforma no STF | | | | | | | | CRITÉRIO DE ACOMPANHAMENTO | Status | | | | | | | | | | | | | | | | | | | | | | | | | | | | | | | | | | | | | | | | | | | | | | | | | | | | | | |
| PERIODICIDADE | Mensal | INDICADOR DE ACOMPANHAMENTO | | INDICADOR DE DESEMPENHO | | INDICADOR DE EFICIÊNCIA | | INDICADOR DE EFETIVIDADE | | | | | | | | | | | | | | | | | | | | | | | | | | | | | | | | | | | | | | | | | | | | | | | | | | | | | | | | |
| FÓRMULA | [(Agravos em RE provido + Agravos em RE provido em parte) / (RE provido + RE provido em parte + RE não provido + Agravos em RE provido + Agravos em RE provido em parte + Agravos em RE não provido)] x 100 | | | | | | | | SENTIDO DE MELHORIA | nM | | | | | | | | | | | | | | | | | | | | | | | | | | | | | | | | | | | | | | | | | | | | | | | | | | | | | | |
| META | Não aplicável | | | | | | ORIGEM DOS DADOS | Sistemas JUD | | UNIDADE DE MEDIDA | Porcentagem | | | | | | | | | | | | | | | | | | | | | | | | | | | | | | | | | | | | | | | | | | | | | | | | | | | | | |
| EVOLUÇÃO DO INDICADOR | Jan | Fev | Mar | Abr | Mai | Jun | Jul | Ago | Set | Out | Nov | Dez | Total | | | | | | | | | | | | | | | | | | | | | | | | | | | | | | | | | | | | | | | | | | | | | | | | | | | |
| TAXA DE REFORMA - STF - 2021 | | 3,23% | 0,67% | 1,49% | 0,85% | 2,26% | 3,17% | 1,83% | 0,53% | 2,36% | 2,68% | 1,32% | | | | | | | | | | | | | | | | | | | | | | | | | | | | | | | | | | | | | | | | | | | | | | | | | | | | |
| TAXA DE REFORMA - STF - 2022 | 1,12% | 1,82% | 1,18% | | 2,68% | 1,88% | 3,85% | 2,26% | 1,59% | 0,68% | 2,08% | 1,63% | | | | | | | | | | | | | | | | | | | | | | | | | | | | | | | | | | | | | | | | | | | | | | | | | | | | |
| Rec. Extraordinária Provida | | 3 | | | 6 | 3 | | | | | | | 12 | | | | | | | | | | | | | | | | | | | | | | | | | | | | | | | | | | | | | | | | | | | | | | | | | | | |
| Rec. Extraordinária Provida em parte | | | | | | 1 | | | | | | | 1 | | | | | | | | | | | | | | | | | | | | | | | | | | | | | | | | | | | | | | | | | | | | | | | | | | | |
| Rec. Extraordinária não provida | 2 | 9 | 16 | 9 | 22 | 9 | | | | | | | 67 | | | | | | | | | | | | | | | | | | | | | | | | | | | | | | | | | | | | | | | | | | | | | | | | | | | |
| Agravos em Rec. Extraordinária Provida | | 2 | 3 | | 6 | | | | | | | | 11 | | | | | | | | | | | | | | | | | | | | | | | | | | | | | | | | | | | | | | | | | | | | | | | | | | | |
| Agravos em Rec. Extraordinária Provida em parte | 1 | 1 | 1 | | 1 | 1 | | | | | | | 5 | | | | | | | | | | | | | | | | | | | | | | | | | | | | | | | | | | | | | | | | | | | | | | | | | | | |
| Agravos em Rec. Extraordinária Não Provida | 13 | 116 | 98 | 31 | 207 | 111 | | | | | | | 576 | | | | | | | | | | | | | | | | | | | | | | | | | | | | | | | | | | | | | | | | | | | | | | | | | | | |
| TAXA DE REFORMA - STF - 2023 | 6,25% | 2,29% | 3,39% | | 2,89% | 0,80% | | | | | | | 2,38% | | | | | | | | | | | | | | | | | | | | | | | | | | | | | | | | | | | | | | | | | | | | | | | | | | | |
| RESULTADOS NO PERÍODO | | | | | | | | | | | | | | | | | | | | | | | | | | | | | | | | | | | | | | | | | | | | | | | | | | | | | | | | | | | | | | | | |
| LINHA DE BASE | | | | | | | | | | | | | | | | | | | | | | | | | | | | | | | | | | | | | | | | | | | | | | | | | | | | | | | | | | | | | | | | |
| RESULTADO ATUAL | 2,38% | | | | | | | | | | | | | | | | | | | | | | | | | | | | | | | | | | | | | | | | | | | | | | | | | | | | | | | | | | | | | | | |
| META | N/A | | | | | | | | | | | | | | | | | | | | | | | | | | | | | | | | | | | | | | | | | | | | | | | | | | | | | | | | | | | | | | | |
| <table border="1" style="display: none;"> <caption>Dados do Gráfico de Taxa de Reforma do STF</caption> <thead> <tr> <th>Mês</th> <th>2021 (%)</th> <th>2022 (%)</th> <th>2023 (%)</th> </tr> </thead> <tbody> <tr><td>Jan</td><td>0,00%</td><td>1,12%</td><td>6,25%</td></tr> <tr><td>Fev</td><td>3,23%</td><td>1,82%</td><td>2,29%</td></tr> <tr><td>Mar</td><td>0,67%</td><td>1,18%</td><td>3,39%</td></tr> <tr><td>Abr</td><td>1,49%</td><td>0,00%</td><td>0,00%</td></tr> <tr><td>Mai</td><td>0,85%</td><td>2,68%</td><td>2,89%</td></tr> <tr><td>Jun</td><td>2,26%</td><td>1,88%</td><td>0,80%</td></tr> <tr><td>Jul</td><td>3,17%</td><td>3,85%</td><td>0,00%</td></tr> <tr><td>Ago</td><td>1,83%</td><td>2,26%</td><td>0,00%</td></tr> <tr><td>Set</td><td>0,53%</td><td>1,59%</td><td>0,00%</td></tr> <tr><td>Out</td><td>2,36%</td><td>0,68%</td><td>0,00%</td></tr> <tr><td>Nov</td><td>2,68%</td><td>2,08%</td><td>0,00%</td></tr> <tr><td>Dez</td><td>1,32%</td><td>1,63%</td><td>0,00%</td></tr> </tbody> </table> | | | | | | | | | | | | | Mês | 2021 (%) | 2022 (%) | 2023 (%) | Jan | 0,00% | 1,12% | 6,25% | Fev | 3,23% | 1,82% | 2,29% | Mar | 0,67% | 1,18% | 3,39% | Abr | 1,49% | 0,00% | 0,00% | Mai | 0,85% | 2,68% | 2,89% | Jun | 2,26% | 1,88% | 0,80% | Jul | 3,17% | 3,85% | 0,00% | Ago | 1,83% | 2,26% | 0,00% | Set | 0,53% | 1,59% | 0,00% | Out | 2,36% | 0,68% | 0,00% | Nov | 2,68% | 2,08% | 0,00% | Dez | 1,32% | 1,63% | 0,00% |
| Mês | 2021 (%) | 2022 (%) | 2023 (%) | | | | | | | | | | | | | | | | | | | | | | | | | | | | | | | | | | | | | | | | | | | | | | | | | | | | | | | | | | | | | |
| Jan | 0,00% | 1,12% | 6,25% | | | | | | | | | | | | | | | | | | | | | | | | | | | | | | | | | | | | | | | | | | | | | | | | | | | | | | | | | | | | | |
| Fev | 3,23% | 1,82% | 2,29% | | | | | | | | | | | | | | | | | | | | | | | | | | | | | | | | | | | | | | | | | | | | | | | | | | | | | | | | | | | | | |
| Mar | 0,67% | 1,18% | 3,39% | | | | | | | | | | | | | | | | | | | | | | | | | | | | | | | | | | | | | | | | | | | | | | | | | | | | | | | | | | | | | |
| Abr | 1,49% | 0,00% | 0,00% | | | | | | | | | | | | | | | | | | | | | | | | | | | | | | | | | | | | | | | | | | | | | | | | | | | | | | | | | | | | | |
| Mai | 0,85% | 2,68% | 2,89% | | | | | | | | | | | | | | | | | | | | | | | | | | | | | | | | | | | | | | | | | | | | | | | | | | | | | | | | | | | | | |
| Jun | 2,26% | 1,88% | 0,80% | | | | | | | | | | | | | | | | | | | | | | | | | | | | | | | | | | | | | | | | | | | | | | | | | | | | | | | | | | | | | |
| Jul | 3,17% | 3,85% | 0,00% | | | | | | | | | | | | | | | | | | | | | | | | | | | | | | | | | | | | | | | | | | | | | | | | | | | | | | | | | | | | | |
| Ago | 1,83% | 2,26% | 0,00% | | | | | | | | | | | | | | | | | | | | | | | | | | | | | | | | | | | | | | | | | | | | | | | | | | | | | | | | | | | | | |
| Set | 0,53% | 1,59% | 0,00% | | | | | | | | | | | | | | | | | | | | | | | | | | | | | | | | | | | | | | | | | | | | | | | | | | | | | | | | | | | | | |
| Out | 2,36% | 0,68% | 0,00% | | | | | | | | | | | | | | | | | | | | | | | | | | | | | | | | | | | | | | | | | | | | | | | | | | | | | | | | | | | | | |
| Nov | 2,68% | 2,08% | 0,00% | | | | | | | | | | | | | | | | | | | | | | | | | | | | | | | | | | | | | | | | | | | | | | | | | | | | | | | | | | | | | |
| Dez | 1,32% | 1,63% | 0,00% | | | | | | | | | | | | | | | | | | | | | | | | | | | | | | | | | | | | | | | | | | | | | | | | | | | | | | | | | | | | | |
| ANÁLISE CRÍTICA | A taxa de recorribilidade aumentou significativamente. | | | | | | | | | | | | | | | | | | | | | | | | | | | | | | | | | | | | | | | | | | | | | | | | | | | | | | | | | | | | | | | |
| AÇÕES GERENCIAIS | Manter o monitoramento. | | | | | | | | | | | | | | | | | | | | | | | | | | | | | | | | | | | | | | | | | | | | | | | | | | | | | | | | | | | | | | | |
| Responsável pela emissão do relatório: Lígia Jeanuzzi Lazzarotto da Amparo | | | | | | Responsável (aprovação e divulgação): Leonardo Schmidt Kuznez | | | | Data: 05/07/2023 | | | | | | | | | | | | | | | | | | | | | | | | | | | | | | | | | | | | | | | | | | | | | | | | | | | | | | |



RELATÓRIO DE INFORMAÇÕES GERENCIAIS SETORIAL (RIGER) DO 1º SEMESTRE

ATENÇÃO: A cópia impressa a partir da *intranet* é cópia não controlada.

| PLANILHA DE INDICADORES | | | | | | | | | | | | | |
|---|--|-----------------------------------|-------|--|---|--|------------------|------------------------------------|----------------------------|-------------------|-------------|-------|--------|
| ATENÇÃO: A cópia impressa a partir da intranet é cópia não controlada. | | | | | | | | | | | | | |
| UNIDADE ORGANIZACIONAL | 3VP/DEARE | INDICADOR DE OBJETIVO ESTRATÉGICO | | INDICADOR DE PROJETO | | INDICADOR DE PROCESSO DE TRABALHO | X | INDICADOR DE OBJETIVO DA QUALIDADE | | | | | |
| TEMA | Prestação Jurisdicional | | | OBJETIVO ESTRATÉGICO | Preservação dos mecanismos de celeridade jurisdicional do PJRJ. | | | | | | | | |
| INDICADOR | Recorribilidade Interna | | | PROJETO, PROCESSO DE TRABALHO OU OBJETIVO DA QUALIDADE | RAD-3VP-006 - Gerir Departamento de Exame de Admissibilidade Recursal | | | | | | | | |
| FINALIDADE | Índice de recursos internos em relação ao número de decisões proferidas pela 3ª vice-Presidência. | | | | | | | | CRITÉRIO DE ACOMPANHAMENTO | Status | | | |
| PERIODICIDADE | Mensal | INDICADOR DE ACOMPANHAMENTO | X | INDICADOR DE DESEMPENHO | | INDICADOR DE EFICIÊNCIA | | INDICADOR DE EFETIVIDADE | | | | | |
| FÓRMULA | [(Embargos de Declaração + Agravo Regimental) / Total de decisões] x 100 | | | | | | | | SENTIDO DE MELHORIA | nM | | | |
| META | Não aplicável | | | | | | ORIGEM DOS DADOS | Sistema eJUD | | UNIDADE DE MEDIDA | Porcentagem | | |
| EVOLUÇÃO DO INDICADOR | Jan | Fev | Mar | Abr | Mai | Jun | Jul | Ago | Set | Out | Nov | Dez | |
| TX RECORRIB. INTERNA - 2021 | 4,05% | 4,17% | 1,08% | 4,56% | 6,57% | 5,09% | 4,44% | 5,15% | 4,63% | 4,41% | 4,02% | 3,57% | Total |
| TX RECORRIB. INTERNA - 2022 | 3,41% | 5,50% | 3,23% | 3,94% | 4,06% | 3,25% | 3,38% | 3,51% | 2,49% | 3,31% | 2,89% | 6,73% | |
| Embargos de Declaração | 35 | 32 | 53 | 35 | 86 | 83 | | | | | | | 324 |
| Agravos Cível + Regimental Criminal | 274 | 84 | 273 | 331 | 430 | 394 | | | | | | | 1.786 |
| Total de Decisões | 3.685 | 3.073 | 8.579 | 5.514 | 10.444 | 9.553 | | | | | | | 40.848 |
| TX RECORRIB. INTERNA - 2023 | 8,39% | 3,77% | 3,80% | 6,64% | 4,94% | 4,99% | | | | | | | 5,17% |
| RESULTADOS NO PERÍODO | <div style="display: flex; justify-content: space-around; font-size: small;"> ■ TAXA DE RECORRIBILIDADE INTERNA - 2021 ■ TAXA DE RECORRIBILIDADE INTERNA - 2022 ■ TAXA DE RECORRIBILIDADE INTERNA - 2023 </div> | | | | | | | | | | | | |
| LINHA DE BASE | 0,00% | | | | | | | | | | | | |
| RESULTADO ATUAL | 5,17% | | | | | | | | | | | | |
| META | N/A | | | | | | | | | | | | |
| ANÁLISE CRÍTICA | A partir de fevereiro/2019, assim como os recursos de agravos em RE e em RESP e os embargos de declaração são calculados pelo julgamento, foram calculados, também, os agravos cível e regimental criminal pelos seus julgamentos no Órgão Especial. | | | | | | | | | | | | |
| AÇÕES GERENCIAIS | Manter monitoramento. | | | | | | | | | | | | |
| Responsável pela emissão do relatório: Ligia Januzzi Lazzarotto do Amparo | | | | | | Responsável (aprovação e divulgação): Leonardo Schmidt Kassaga | | | | Data: 05/07/2023 | | | |



RELATÓRIO DE INFORMAÇÕES GERENCIAIS SETORIAL (RIGER) DO 1º SEMESTRE

ATENÇÃO: A cópia impressa a partir da *intranet* é cópia não controlada.

| PLANILHA DE INDICADORES | | | | | | | | | | | | | |
|--|--|--|---------------|---|---|---|--------------|---|--------|--------------------------|-------------|-------------------------|---------------|
| ATENÇÃO: A cópia impressa a partir da intranet é cópia não controlada. | | | | | | | | | | | | | |
| UNIDADE ORGANIZACIONAL | 3VP/DEARE | INDICADOR DE OBJETIVO ESTRATÉGICO | | INDICADOR DE PROJETO | | INDICADOR DE PROCESSO DE TRABALHO | X | INDICADOR DE OBJETIVO DA QUALIDADE | | | | | |
| TEMA | Prestação Jurisdicional | | | OBJETIVO ESTRATÉGICO | Preservação dos mecanismos de celeridade jurisdicional do PJERJ. | | | | | | | | |
| INDICADOR | Recorribilidade Externa | | | PROJETO, PROCESSO DE TRABALHO OU OBJETIVO DA QUALIDADE | RAD-3VP-006 - Gerir Departamento de Exame de Admissibilidade Recursal | | | | | | | | |
| FINALIDADE | Índice de recursos aos Tribunais Superiores contra decisões proferidas pela 3ª Vice-Presidência | | | | | | | CRITÉRIO DE ACOMPANHAMENTO | Status | | | | |
| PERIODICIDADE | Mensal | INDICADOR DE ACOMPANHAMENTO | X | INDICADOR DE DESEMPENHO | | INDICADOR DE EFICIÊNCIA | | INDICADOR DE EFETIVIDADE | | | | | |
| FÓRMULA | [(Agravos em Resp + Agravos em RE) / (RE + Resp)] x 100 | | | | | | | SENTIDO DE MELHORIA | nM | | | | |
| META | Não aplicável | | | | | ORIGEM DOS DADOS | Sistema eJUD | | | UNIDADE DE MEDIDA | Porcentagem | | |
| EVOLUÇÃO DO INDICADOR | Jan | Fev | Mar | Abr | Mai | Jun | Jul | Ago | Set | Out | Nov | Dez | Total |
| TX RECORRIB. EXTERNA - 2021 | 41,91% | 60,38% | 51,12% | 56,85% | 66,94% | 62,96% | 55,99% | 62,73% | 86,31% | 57,15% | 61,93% | 56,39% | |
| TX RECORRIB. EXTERNA - 2022 | 68,73% | 73,68% | 57,59% | 45,80% | 50,00% | 55,21% | 68,44% | 64,74% | 55,52% | 64,77% | 57,16% | 63,82% | |
| Agravo em Resp | 595 | 891 | 791 | 1.090 | 1.310 | 1.353 | | | | | | | 6.030 |
| Agravo em RE | 66 | 109 | 99 | 99 | 180 | 162 | | | | | | | 715 |
| Resp | 1.256 | 1.740 | 2.583 | 2.174 | 2.710 | 2.368 | | | | | | | 12.831 |
| RE | 296 | 463 | 638 | 658 | 810 | 680 | | | | | | | 3.545 |
| TX RECORRIB. EXTERNA - 2023 | 42,59% | 45,39% | 27,63% | 41,98% | 42,33% | 43,70% | | | | | | | 41,19% |
| RESULTADOS NO PERÍODO | | | | | | | | | | | | | |
| LINHA DE BASE | | | | | | | | | | | | | |
| RESULTADO ATUAL | 41,19% | | | | | | | | | | | | |
| META | N/A | | | | | | | | | | | | |
| ANÁLISE CRÍTICA | Considerando que não há custas para interposição de Agravo em Recurso Especial e em Recurso Extraordinário e que o mesmo visa à reforma das decisões de inadmissibilidade dos recursos excepcionais, conclui-se que os indicadores apresentados ainda são satisfatórios. | | | | | | | | | | | | |
| AÇÕES GERENCIAIS | Manter o monitoramento. | | | | | | | | | | | | |
| Responsável pela emissão do relatório: Ligia Januzzi Lazzarotto do Amparo | | | | | | Responsável (aprovação e divulgação): Leonardo Schmidt Kassuga | | | | | | Data: 05/07/2023 | |



RELATÓRIO DE INFORMAÇÕES GERENCIAIS SETORIAL (RIGER) DO 1º SEMESTRE

ATENÇÃO: A cópia impressa a partir da intranet é cópia não controlada.

| PLANILHA DE INDICADORES | | | | | | | | | | | | | |
|---|---|------------------------------------|-------|---|---|---|--------------|------------------------------------|--------|--------------------------|---------|-------------------------|-------------|
| ATENÇÃO: A cópia impressa a partir da intranet é cópia não controlada. | | | | | | | | | | | | | |
| UNIDADE ORGANIZACIONAL | 3VP/DEARE | INDICADOR DE OBJETIVO ESTRATÉGICO | | INDICADOR DE PROJETO | | INDICADOR DE PROCESSO DE TRABALHO | x | INDICADOR DE OBJETIVO DA QUALIDADE | | | | | |
| TEMA | Prestação Jurisdicional | | | OBJETIVO ESTRATÉGICO | Preservação dos mecanismos de celeridade jurisdicional do PJERJ. | | | | | | | | |
| INDICADOR | Recursos Novos ao STJ por 100.000 habitantes | | | PROJETO, PROCESSO DE TRABALHO OU OBJETIVO DA QUALIDADE | RAD-3VP-006 - Gerir Departamento de Exame de Admissibilidade Recursal | | | | | | | | |
| FINALIDADE | Indicação de volume de Recursos Especiais | | | | | | | CRITÉRIO DE ACOMPANHAMENTO | Status | | | | |
| PERIODICIDADE | Mensal | INDICADOR DE ACOMPANHAMENTO | x | INDICADOR DE DESEMPENHO | | INDICADOR DE EFICIÊNCIA | | INDICADOR DE EFETIVIDADE | | | | | |
| FÓRMULA | (Resp + Agravo em Resp) / 100.000 | | | | | | | SENTIDO DE MELHORIA | nM | | | | |
| META | Não aplicável | | | | | ORIGEM DOS DADOS | Sistema eJUD | | | UNIDADE DE MEDIDA | Unidade | | |
| EVOLUÇÃO DO INDICADOR | Jan | Fev | Mar | Abr | Mai | Jun | Jul | Ago | Set | Out | Nov | Dez | Média/Total |
| REsp NOVOS AO STJ / 100.000 HAB. - 2021 | 0,028 | 0,024 | 0,028 | 0,031 | 0,034 | 0,033 | 0,036 | 0,034 | 0,041 | 0,032 | 0,029 | 0,019 | 0,029 |
| REsp NOVOS AO STJ / 100.000 HAB. - 2022 | 0,017 | 0,027 | 0,034 | 0,022 | 0,041 | 0,038 | 0,037 | 0,044 | 0,038 | 0,035 | 0,035 | 0,020 | 0,032 |
| RESP | 1256 | 1740 | 2583 | 2174 | 2710 | 2368 | | | | | | | 12.831 |
| AGRAVO EM RESP | 595 | 891 | 791 | 1.090 | 1.310 | 1.353 | | | | | | | 6.030 |
| REsp NOVOS AO STJ / 100.000 HAB. - 2023 | 0,019 | 0,026 | 0,034 | 0,033 | 0,040 | 0,037 | | | | | | | 0,189 |
| RESULTADOS NO PERÍODO | | | | | | | | | | | | | |
| LINHA DE BASE | 0,03 | | | | | | | | | | | | |
| RESULTADO ATUAL | 0,189 | | | | | | | | | | | | |
| META | N/A | | | | | | | | | | | | |
| | | | | | | | | | | | | | |
| ANÁLISE CRÍTICA | Considerando os resultados, o número de recursos apresenta-se estável, com tendência a queda. | | | | | | | | | | | | |
| AÇÕES GERENCIAIS | Manter monitoramento. | | | | | | | | | | | | |
| Responsável pela emissão do relatório: Ligia Jannuzzi Lazzarotto do Amparo | | | | | | Responsável (aprovação e divulgação): Leonardo Schmidt Kassega | | | | | | Data: 05/07/2023 | |



RELATÓRIO DE INFORMAÇÕES GERENCIAIS SETORIAL (RIGER) DO 1º SEMESTRE

ATENÇÃO: A cópia impressa a partir da *intranet* é cópia não controlada.

| PLANILHA DE INDICADORES | | | | | | | | | | | | | |
|--|--|--|-------|---|---|--|--|---|-------|--------------------------|-----------------------------------|---|-------|
| ATENÇÃO: A cópia impressa a partir da intranet é cópia não controlada. | | | | | | | | | | | | | |
| UNIDADE ORGANIZACIONAL | 3VP/DEARE | INDICADOR DE OBJETIVO ESTRATÉGICO | | INDICADOR DE PROJETO | | INDICADOR DE PROCESSO DE TRABALHO | X | INDICADOR DE OBJETIVO DA QUALIDADE | | | | | |
| TEMA | Prestação Jurisdicional | | | OBJETIVO ESTRATÉGICO | Preservação dos mecanismos de celeridade jurisdicional do PJERJ. | | | | | | | | |
| INDICADOR | Recursos Novos ao STF por 100.000 habitantes | | | PROJETO, PROCESSO DE TRABALHO OU OBJETIVO DA QUALIDADE | RAD-3VP-006 - Gerir Departamento de Exame de Admissibilidade Recursal | | | | | | | | |
| FINALIDADE | Indicação de volume de Recursos Extraordinários | | | | | | | | | | CRITÉRIO DE ACOMPANHAMENTO | Status | |
| PERIODICIDADE | Mensal | INDICADOR DE ACOMPANHAMENTO | X | INDICADOR DE DESEMPENHO | | INDICADOR DE EFICIÊNCIA | | | | | | INDICADOR DE EFETIVIDADE SENTIDO DE MELHORIA | |
| FÓRMULA | (RE + Agravo em RE) / 100.000 | | | | | | | | | | SENTIDO DE MELHORIA | nM | |
| META | Não aplicável | | | | | ORIGEM DOS DADOS | Sistema eJUD | | | UNIDADE DE MEDIDA | Unidade | | |
| EVOLUÇÃO DO INDICADOR | Jan | Fev | Mar | Abr | Mai | Jun | Jul | Ago | Set | Out | Nov | Dez | Total |
| RE NOVOS AO STF / 100.000 HAB. - 2021 | 0,009 | 0,007 | 0,006 | 0,003 | 0,006 | 0,007 | 0,010 | 0,012 | 0,010 | 0,012 | 0,010 | 0,009 | 0,111 |
| RE NOVOS AO STF / 100.000 HAB. - 2022 | 0,004 | 0,005 | 0,006 | 0,005 | 0,008 | 0,007 | 0,007 | 0,008 | 0,007 | 0,006 | 0,007 | 0,005 | 0,100 |
| RE | 296 | 463 | 638 | 658 | 810 | 680 | | | | | | | 3.545 |
| AGRAVO EM RE | 66 | 109 | 99 | 99 | 180 | 162 | | | | | | | 715 |
| RE NOVOS AO STF / 100.000 HAB. - 2023 | 0,004 | 0,006 | 0,007 | 0,008 | 0,010 | 0,008 | | | | | | | 0,043 |
| RESULTADOS NO PERÍODO | | | | | | | | | | | | | |
| LINHA DE BASE | 0,100 | | | | | | | | | | | | |
| RESULTADO ATUAL | 0,043 | | | | | | | | | | | | |
| META | N/A | | | | | | | | | | | | |
| | | | | | | | | | | | | | |
| ANÁLISE CRÍTICA | Considerando os resultados, o número de recursos apresenta-se em declínio. | | | | | | | | | | | | |
| AÇÕES GERENCIAIS | Manter monitoramento. | | | | | | | | | | | | |
| Responsável pela emissão do relatório: Ligia Jannuzzi Lazzarotto do Amparo | | | | | | | Responsável (aprovação e divulgação): Leonardo Schmidt Kassuga | | | | | Data: 05/07/2023 | |