




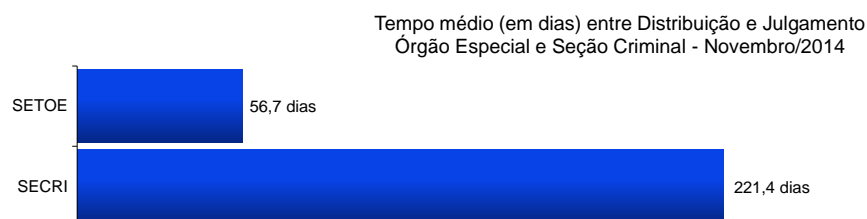
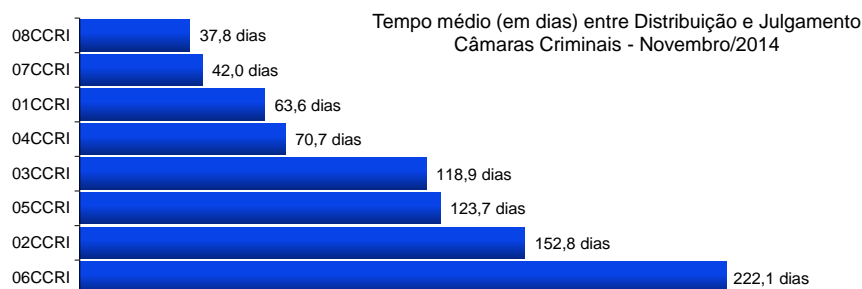
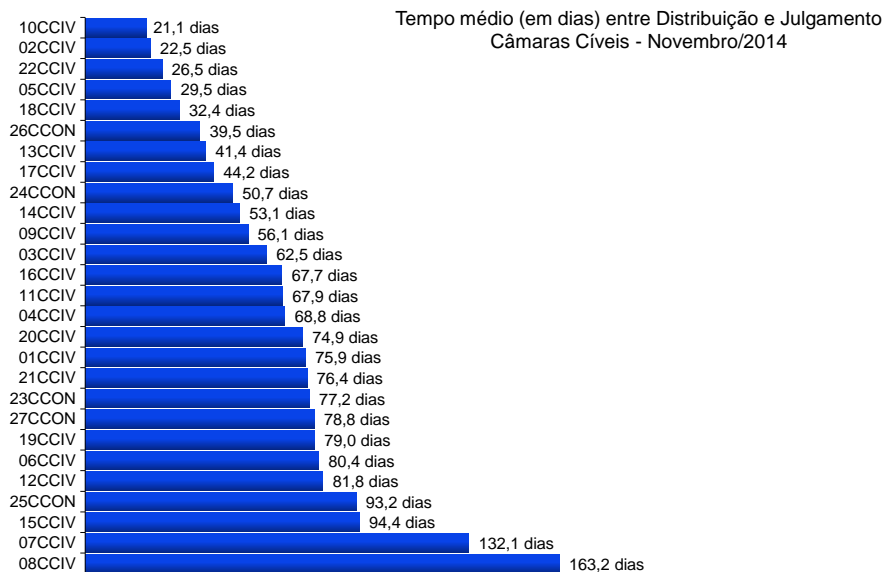
Poder Judiciário do Estado do Rio de Janeiro

Diretoria-Geral de Apoio aos Órgãos Jurisdicionais

**Novembro
2014**




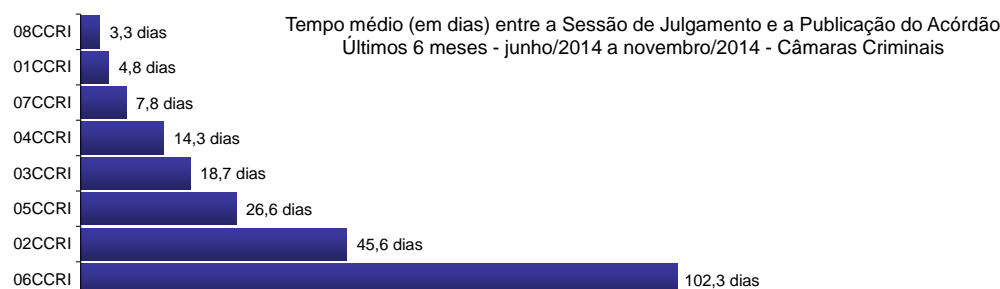
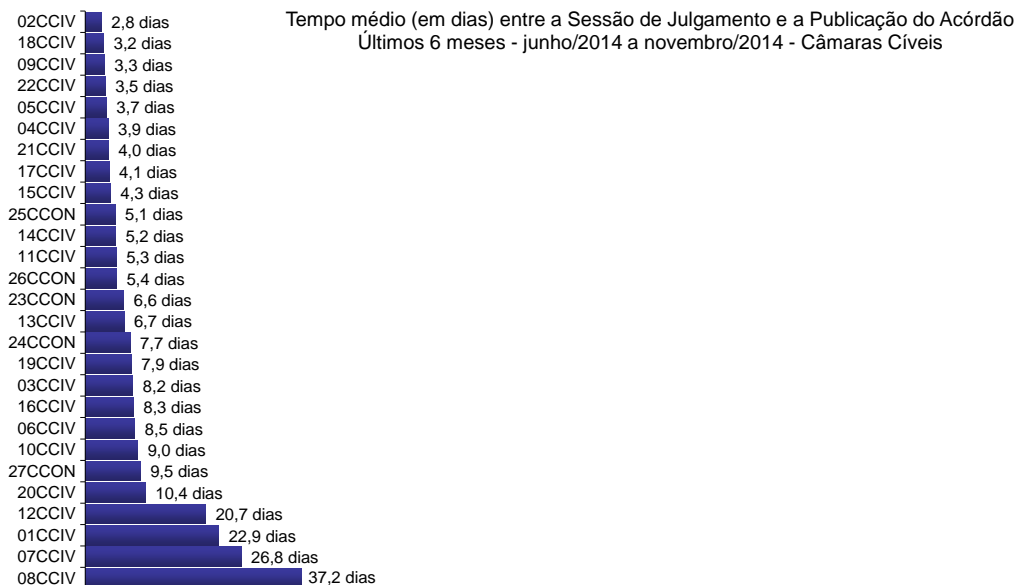
**RELATÓRIO ESTATÍSTICO MENSAL
2º GRAU DE JURISDIÇÃO**



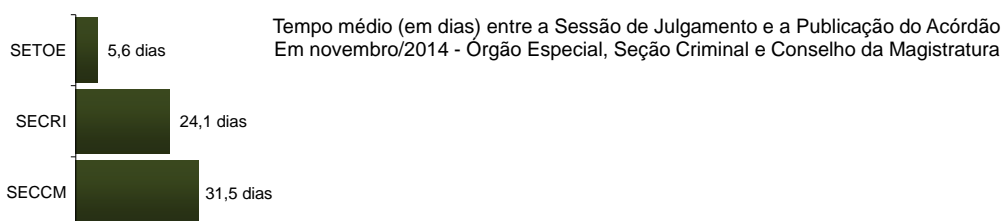
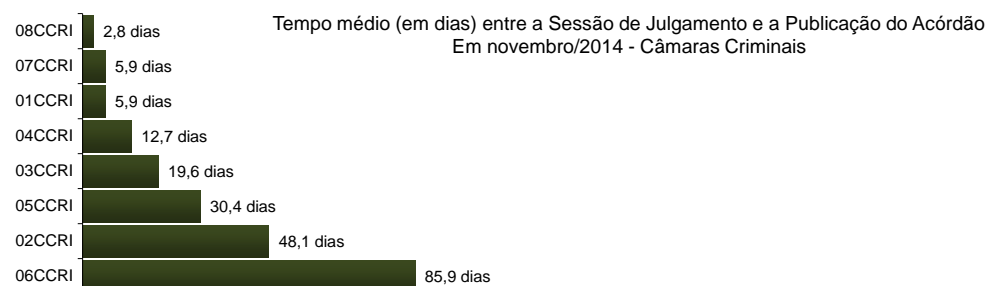

Fonte: base de dados do Sistema eJUD; dados extraídos pela DGTEC.

A estatística considera o tempo decorrido entre a distribuição ao Órgão Julgador e o primeiro julgamento do processo, abrangendo processos que tiveram seu primeiro julgamento no período de 1º a 30 de novembro de 2014.

Este critério passou a vigor em 06/12/2013. Em relatórios anteriores, utilizou-se o relatório Tempos Médios de Julgamento, do Sistema eJUD, Módulo Relatórios, que considerava o tempo decorrido em todos os julgamentos, inclusive de recursos internos.



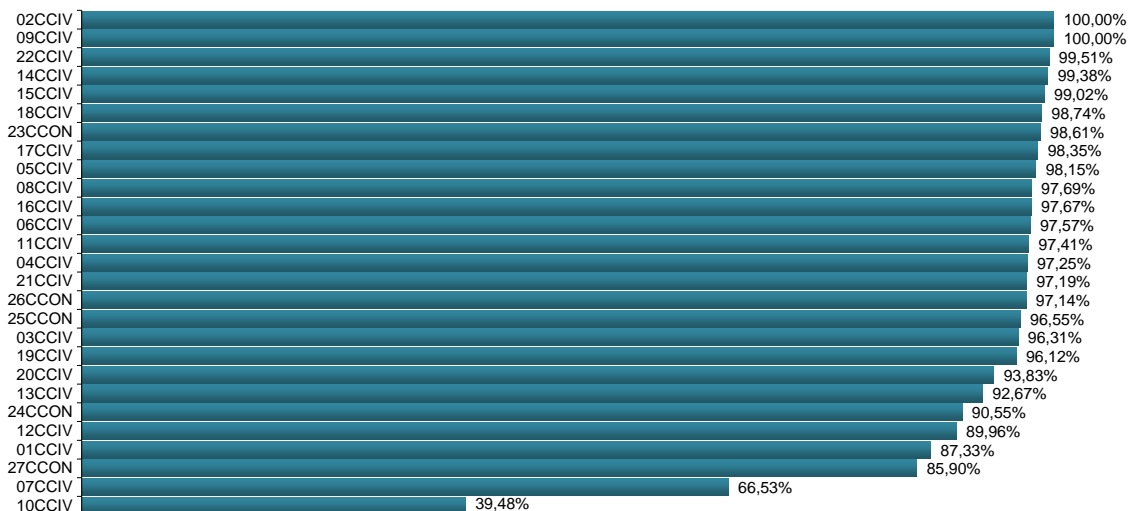
Fonte: Sistema eJUD, Módulo Relatórios, Acompanhamento Meta 04/2010. O resultado compreende os acórdãos publicados **nos últimos 6 meses** (de 01/06/2014 até 30/11/2014). A [Meta Prioritária 04/2010 do CNJ](#) determina que os tribunais lavrem e publiquem todos os acórdãos em até 10 dias após a sessão de julgamento. O cômputo da média de dias foi elaborado em planilha eletrônica, com base no relatório analítico do sistema, incluindo todos os acórdãos publicados, dentro e fora do prazo.



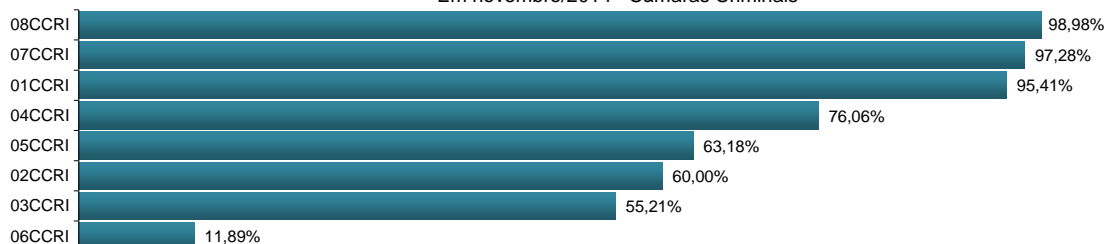
Fonte: Sistema eJUD, Módulo Relatórios, Acompanhamento Meta 04/2010. O resultado compreende os acórdãos publicados no mês (entre 1º e 30/11/2014). A [Meta Prioritária 04/2010 do CNJ](#) determina que os tribunais lavrem e publiquem todos os acórdãos em até 10 dias após a sessão de julgamento. O cômputo da média de dias foi elaborado em planilha eletrônica, com base no relatório analítico do sistema, incluindo todos os acórdãos publicados, dentro e fora do prazo.




% de Acórdãos publicados em 10 dias - Cumprimento da Meta CNJ 04/2010
Em novembro/2014 - Câmaras Cíveis




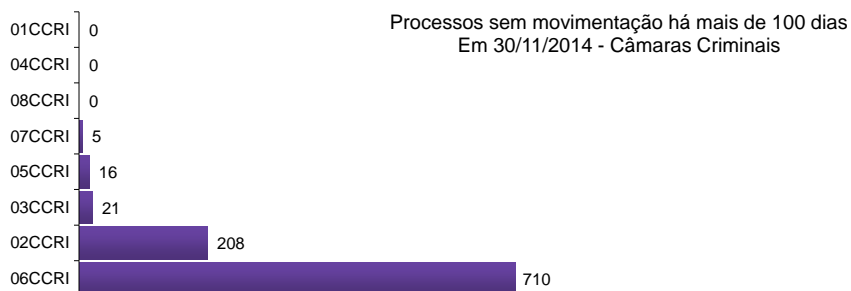
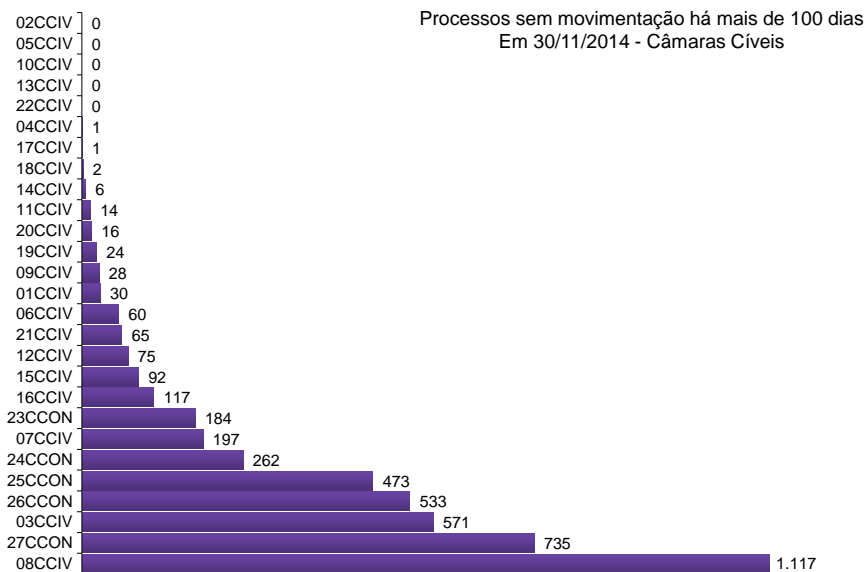
% de Acórdãos publicados em 10 dias - Cumprimento da Meta CNJ 04/2010
Em novembro/2014 - Câmaras Criminais



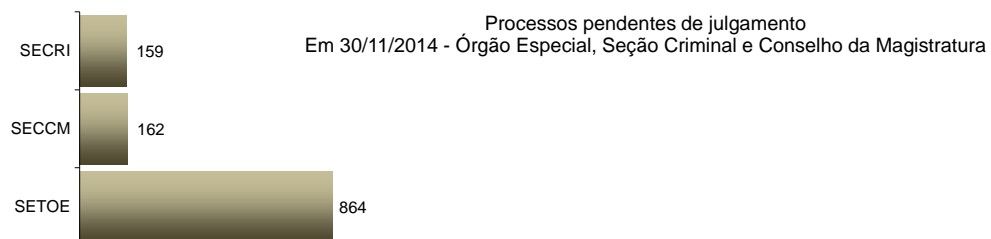
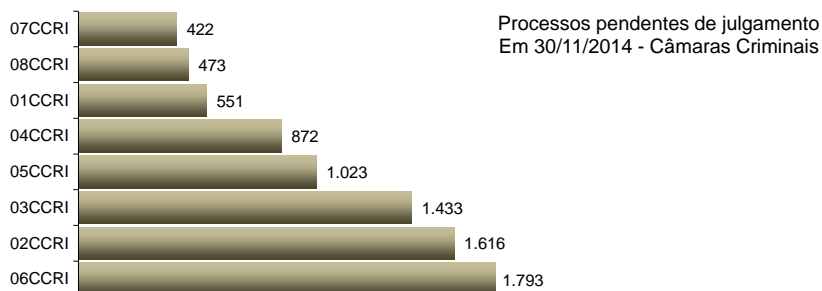
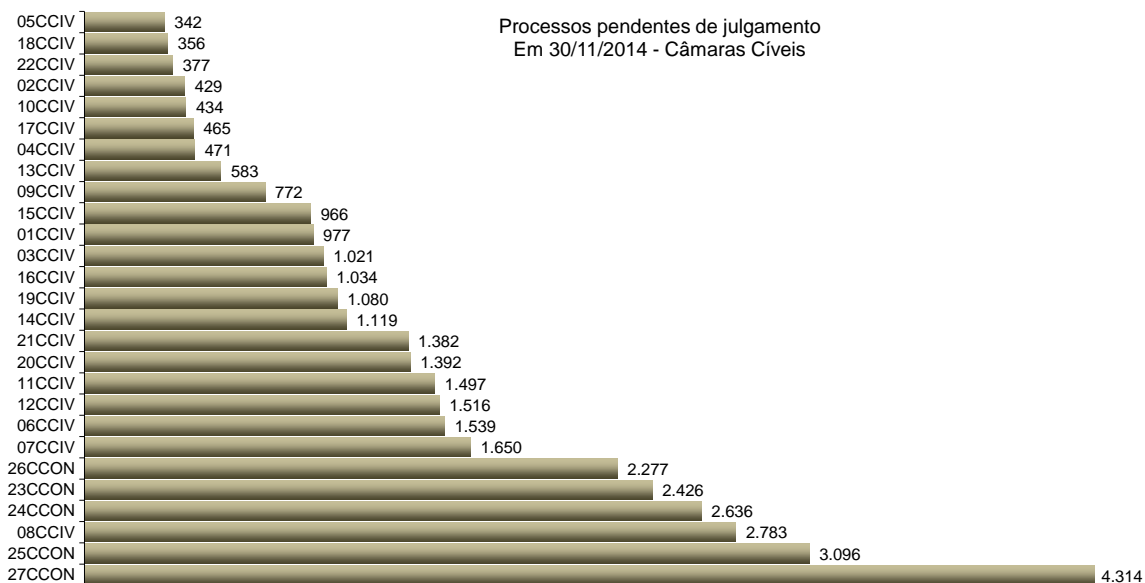
% de Acórdãos publicados em 10 dias - Cumprimento da Meta CNJ 04/2010
Em novembro/2014 - Órgão Especial, Seção Criminal e Conselho da Magistratura



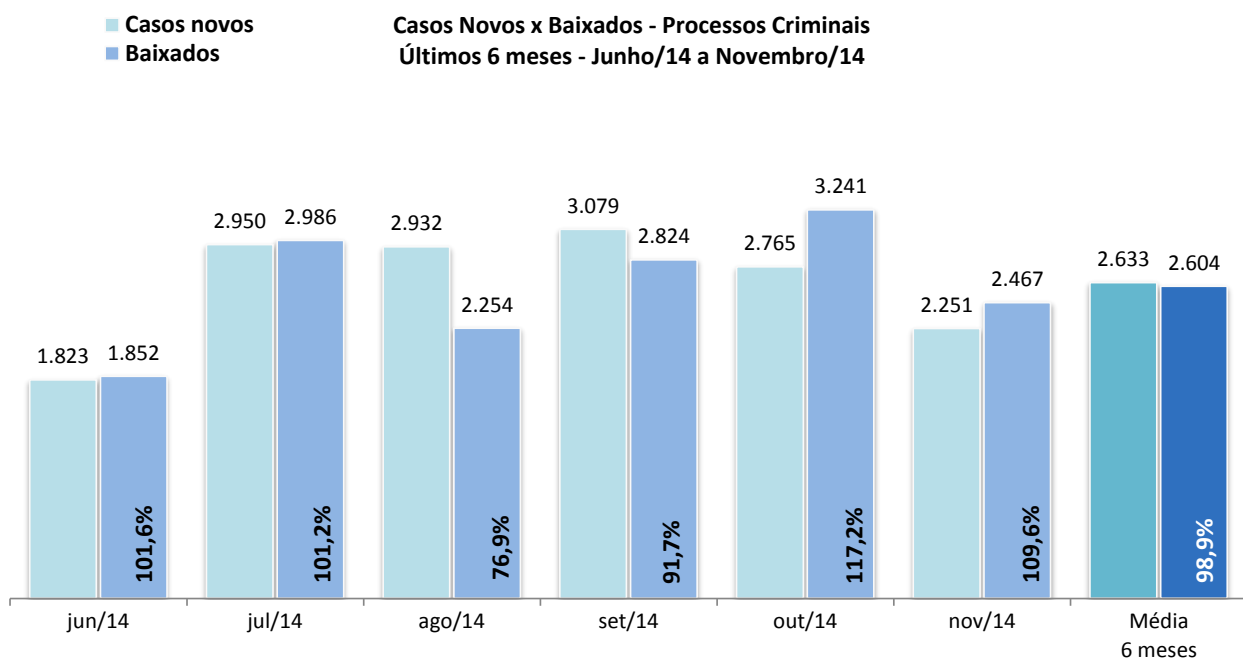
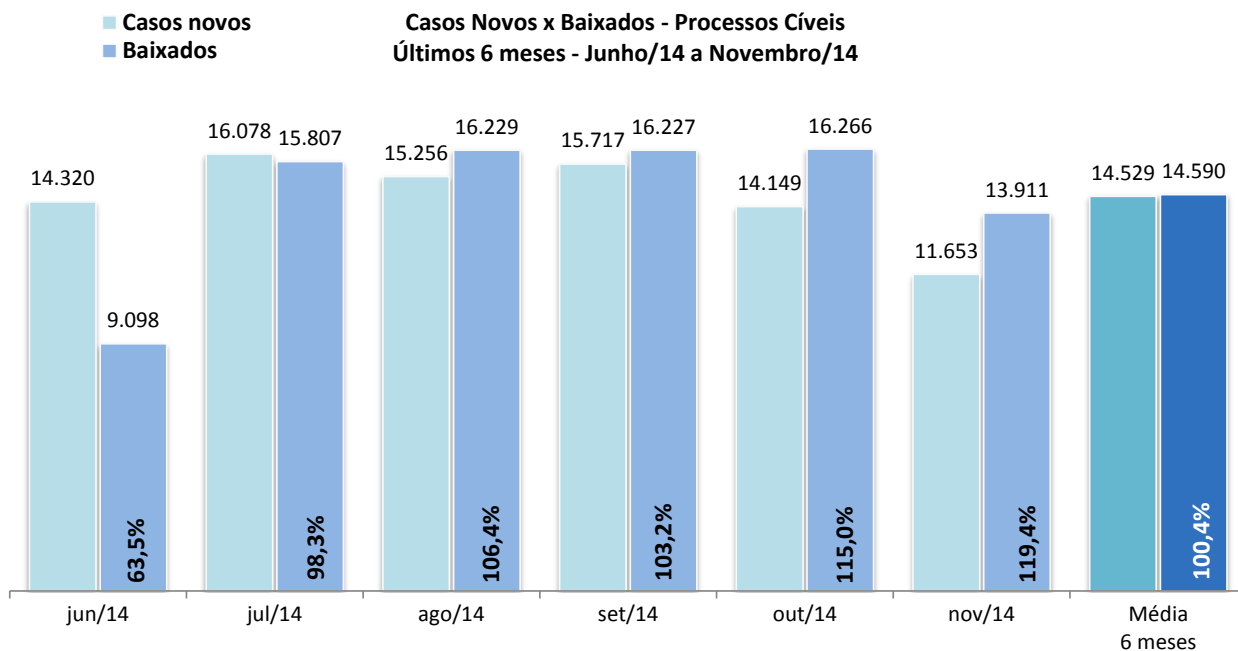
Fonte: Sistema eJUD, Módulo Relatórios, Acompanhamento Meta 04/2010. O resultado representa a proporção entre o número de acórdãos publicados no prazo de 10 dias e o total de acórdãos publicados, conforme estabelecido pela [Meta Prioritária 04/2010 do CNJ](#) (lavrar e publicar todos os acórdãos em até 10 dias após a sessão de julgamento). **A meta é considerada atingida quando o grau de cumprimento é igual ou superior a 90%.**



Fonte: base de dados do Sistema eJUD; dados extraídos pela DGTEC, conforme critérios da pergunta D01 do questionário de Produtividade de Desembargadores para o [Justiça Aberta, do CNJ](#).



Fonte: Sistema eJUD; Módulo Relatórios, Relatório Produtividade dos Magistrados, de novembro/2014. O gráfico representa a quantidade de Processos não Julgados constante da tabela "Produtividade dos Magistrados" por Órgão Julgador, apresentada no final deste relatório.



Fonte: base de dados do Sistema eJUD; dados extraídos pela DGTEC, em conformidade com os critérios estabelecidos na [Resolução 76 do CNJ](#). O percentual exibido sobre o item "Baixados" representa o [índice de atendimento à demanda](#), ou seja, a relação entre o número de processos baixados e o número de casos novos apresentados no mesmo período.



Produtividade dos Magistrados

Data de referência: 11/2014

Órgão Julgador	Processos		Votos Proferidos		Procs. não Julgados
	Distr.	Julg.	Acordão	Decisão	
PRIMEIRA CAMARA CIVEL	218	398	155	244	977
SEGUNDA CAMARA CIVEL	422	656	348	387	429
TERCEIRA CAMARA CIVEL	270	511	241	299	1021
QUARTA CAMARA CIVEL	294	505	222	311	471
QUINTA CAMARA CIVEL	274	453	227	267	342
SEXTA CAMARA CIVEL	458	719	291	429	1539
SÉTIMA CAMARA CIVEL	337	639	270	375	1650
OITAVA CAMARA CIVEL	435	753	362	399	2783
NONA CAMARA CIVEL	346	612	287	348	772
DÉCIMA CAMARA CIVEL	326	554	231	345	434
DÉCIMA PRIMEIRA CAMARA CIVEL	438	595	311	284	1497
DÉCIMA SEGUNDA CAMARA CIVEL	395	691	309	385	1516
DÉCIMA TERCEIRA CAMARA CIVEL	453	828	302	534	583
DÉCIMA QUARTA CAMARA CIVEL	361	590	329	290	1119
DÉCIMA QUINTA CAMARA CIVEL	317	448	304	155	966
DÉCIMA SEXTA CAMARA CIVEL	402	718	323	410	1034
DÉCIMA SÉTIMA CAMARA CIVEL	364	661	381	333	465
DÉCIMA OITAVA CAMARA CIVEL	271	387	187	241	356
PRIMEIRA CAMARA CRIMINAL	295	488	359	148	551
SEGUNDA CAMARA CRIMINAL	290	376	257	125	1616
TERCEIRA CAMARA CRIMINAL	350	590	390	210	1433
QUARTA CAMARA CRIMINAL	305	434	293	156	872
QUINTA CAMARA CRIMINAL	257	372	259	133	1023
SEXTA CAMARA CRIMINAL	299	375	264	114	1793
SÉTIMA CAMARA CRIMINAL	342	436	295	155	422
OITAVA CAMARA CRIMINAL	311	408	295	141	473
OE - SECRETARIA DO TRIBUNAL PLENO E ORGAO ESPECI	290	461	270	201	864
SECAO CRIMINAL	22	38	21	17	159
DÉCIMA NONA CAMARA CIVEL	434	752	356	408	1080
VIGÉSIMA CAMARA CIVEL	439	768	373	404	1392
VIGÉSIMA PRIMEIRA CAMARA CIVEL	389	673	266	419	1382
VIGÉSIMA SEGUNDA CAMARA CIVEL	279	447	204	253	377
VIGÉSIMA TERCEIRA CAMARA CIVEL/ CONSUMIDOR	571	1671	507	1212	2426
VIGÉSIMA QUARTA CAMARA CIVEL/ CONSUMIDOR	1127	1814	629	1193	2636
VIGÉSIMA QUINTA CAMARA CIVEL/ CONSUMIDOR	712	1376	471	983	3096
VIGÉSIMA SEXTA CAMARA CIVEL/ CONSUMIDOR	785	1093	603	534	2277
VIGÉSIMA SÉTIMA CAMARA CIVEL/ CONSUMIDOR	1591	1753	521	1251	4314
Total	15469	25043	11713	14093	46140



Produtividade dos Magistrados

Data de referência: 11/2014

Magistrado	Processos		Votos Proferidos		Procs. não Julgados	Tempo Médio	
	Distr.	Julg.	Acordão	Decisão		Anual	Mensal
DES. ADEMIR PAULO PIMENTEL	95	115	49	67	237	33	40
DES. ADOLPHO CORREA DE ANDRADE MELLO JUNIOR	83	150	86	66	133	27	24
DES. ADRIANA LOPES MOUTINHO	47	0	0	0	47		
DES. ADRIANO CELSO GUIMARAES	86	66	62	4	1888	229	251
DES. AGOSTINHO TEIXEIRA DE ALMEIDA FILHO	86	213	62	151	90	73	48
DES. ALCIDES DA FONSECA NETO	86	124	29	95	1041	146	212
DES. ALEXANDRE ANTONIO FRANCO FREITAS CAMARA	89	154	90	85	101	15	18
DES. ANA MARIA PEREIRA DE OLIVEIRA	108	115	77	38	179	22	18
DES. ANDRE EMILIO RIBEIRO VON MELENTOVYTCH	97	133	69	64	333	28	43
DES. ANDRE GUSTAVO CORREA DE ANDRADE	83	137	50	91	288	38	56
DES. ANDREA FORTUNA TEIXEIRA	232	98	64	34	958	69	109
DES. ANTONIO CARLOS DOS SANTOS BITENCOURT	230	333	118	218	1581	141	170
DES. ANTONIO CARLOS NASCIMENTO AMADO	72	140	95	45	318	54	59
DES. ANTONIO EDUARDO FERREIRA DUARTE	52	62	33	30	213	27	35
DES. ANTONIO ILOIZIO BARROS BASTOS	88	138	81	62	175	51	55
DES. ANTONIO JAYME BOENTE	81	114	88	30	250	45	63
DES. ANTONIO JOSE FERREIRA CARVALHO	37	74	52	23	196	38	30
DES. ANTONIO SALDANHA PALHEIRO	43	76	34	46	40	17	20
DES. AUGUSTO ALVES MOREIRA JUNIOR	93	166	79	88	596	100	174
DES. BENEDICTO ULTRA ABICAIR	91	126	66	60	359	60	84
DES. BERNARDO MOREIRA GARCEZ NETO	45	62	25	40	50	21	14
DES. CAETANO ERNESTO DA FONSECA COSTA	38	82	37	45	116	21	30
DES. CAIRO ITALO FRANCA DAVID	79	123	80	49	457	57	40
DES. CAMILO RIBEIRO RULIERE	102	160	47	114	416	151	149
DES. CARLOS AZEREDO DE ARAUJO	87	200	95	108	348	118	130
DES. CARLOS EDUARDO DA ROSA DA FONSECA PASSOS	52	72	36	51	45	2	3
DES. CARLOS EDUARDO MOREIRA DA SILVA	95	148	69	82	149	10	14
DES. CARLOS EDUARDO ROBOREDO	78	119	85	39	185	19	34
DES. CARLOS JOSE MARTINS GOMES	88	120	47	73	334	150	115
DES. CARLOS SANTOS DE OLIVEIRA	70	86	38	50	68	4	3
DES. CELSO FERREIRA FILHO	53	70	44	27	109	29	20
DES. CELSO LUIZ DE MATOS PERES	91	174	61	117	39	16	8
DES. CESAR FELIPE CURY	90	159	84	75	263	19	34
DES. CEZAR AUGUSTO RODRIGUES COSTA	85	196	115	81	117	41	33
DES. CHERUBIN HELCIAS SCHWARTZ JUNIOR	91	192	97	96	162	63	49
DES. CLAUDIA PIRES DOS SANTOS FERREIRA	94	183	44	139	171	48	47
DES. CLAUDIA TELLES DE MENEZES	91	130	72	65	91	17	23
DES. CLAUDIO BRANDAO DE OLIVEIRA	91	166	67	100	759	136	140
DES. CLAUDIO DE MELLO TAVARES	85	110	66	44	220	33	28
DES. CLAUDIO LUIS BRAGA DELL ORTO	45	129	78	73	92	42	50
DES. CLAUDIO TAVARES DE OLIVEIRA JUNIOR	78	107	76	45	104	9	11
DES. CLEBER GHELLENSTEIN	64	143	85	78	52	11	17
DES. CONCEICAO APARECIDA MOUSNIER TEIXEIRA DE G	60	163	81	82	622	214	245
DES. CRISTINA TEREZA GAULIA	94	164	79	106	125	32	33
DES. CUSTODIO DE BARROS TOSTES	0	22	0	22	346	131	112
DES. DENISE LEVY TREDLER	96	123	44	79	466	83	93
DES. DENISE VACCARI MACHADO PAES	67	103	74	37	143	1	1
DES. EDSON AGUIAR DE VASCONCELOS	34	66	44	26	75	68	54
DES. EDUARDO DE AZEVEDO PAIVA	94	189	91	101	148	38	30
DES. EDUARDO GUSMAO ALVES DE BRITO NETO	93	143	52	100	165	15	25
DES. ELISABETE FILIZZOLA	98	145	73	85	86	12	11
DES. ELIZABETE ALVES DE AGUIAR	73	104	85	26	94	8	6
DES. ELTON MARTINEZ CARVALHO LEME	87	191	150	53	183	85	61
DES. FERDINALDO DO NASCIMENTO	94	142	58	90	152	22	20
DES. FERNANDO ANTONIO DE ALMEIDA	76	95	60	35	403	40	35



Produtividade dos Magistrados

Data de referência: 11/2014

Magistrado	Processos		Votos Proferidos		Procs. não Julgados	Tempo Médio	
	Distr.	Julg.	Acordão	Decisão		Anual	Mensal
DES. FERNANDO CERQUEIRA CHAGAS	90	126	40	86	150	16	16
DES. FERNANDO FERNANDY FERNANDES	87	127	25	102	79	9	7
DES. FERNANDO FOCH DE LEMOS ARIGONY DA SILVA	49	89	48	48	816	105	112
DES. FLAVIA ROMANO DE REZENDE	65	185	96	102	118	22	34
DES. FLAVIO MARCELO DE AZEVEDO HORTA FERNANDE	245	311	65	248	596	65	99
DES. FRANCISCO JOSE DE ASEVEDO	70	106	62	46	214	19	21
DES. GABRIEL DE OLIVEIRA ZEFIRO	91	191	89	103	98	23	18
DES. GEORGIA DE CARVALHO LIMA	97	92	43	49	354	97	112
DES. GILBERTO CLOVIS FARIAS MATOS	222	260	52	235	90	6	7
DES. GILBERTO DUTRA MOREIRA	86	138	62	90	83	10	6
DES. GILBERTO GUARINO	75	97	67	31	526	201	118
DES. GILMAR AUGUSTO TEIXEIRA	41	47	31	19	67	0	0
DES. GIZELDA LEITAO TEIXEIRA	64	88	58	33	195	39	37
DES. GUARACI DE CAMPOS VIANNA	38	111	56	56	108	4	5
DES. HELDA LIMA MEIRELES	91	199	105	106	55	24	14
DES. HELENO RIBEIRO PEREIRA NUNES	92	122	44	82	98	18	16
DES. HENRIQUE CARLOS DE ANDRADE FIGUEIRA	53	68	43	29	81	25	35
DES. HORACIO DOS SANTOS RIBEIRO NETO	82	105	88	25	273	89	110
DES. INES DA TRINDADE CHAVES DE MELO	93	103	30	73	281	34	36
DES. IVONE FERREIRA CAETANO	0	236	10	226	535	111	122
DES. JACQUELINE LIMA MONTENEGRO	89	157	100	60	349	48	62
DES. JAIME DIAS PINHEIRO FILHO	93	142	51	93	83	10	9
DES. JESSE TORRES PEREIRA JUNIOR	56	91	46	56	92	4	4
DES. JOAO ZIRALDO MAIA	66	98	70	32	182	24	19
DES. JOAQUIM DOMINGOS DE ALMEIDA NETO	74	253	123	130	177	27	33
DES. JOSE AUGUSTO DE ARAUJO NETO	0	71	59	13	413	112	160
DES. JOSE CARLOS MALDONADO DE CARVALHO	68	122	50	72	100	13	17
DES. JOSE CARLOS PAES	84	144	54	98	77	5	6
DES. JOSE CARLOS VARANDA DOS SANTOS	11	0	0	0	217	29	21
DES. JOSE MUINOS PINEIRO FILHO	92	80	63	19	372	67	84
DES. JOSE NILO FERREIRA	14	0	0	0	0		
DES. JOSE ROBERTO LAGRANHA TAVORA	72	118	85	39	141	39	25
DES. JOSE ROBERTO PORTUGAL COMPASSO	90	110	50	63	179	43	37
DES. JUAREZ FERNANDES FOLHES	51	76	70	6	1037	173	192
DES. KATIA MARIA AMARAL JANGUTTA	80	103	62	43	229	35	29
DES. KATYA MARIA DE PAULA MENEZES MONNERAT	78	176	135	41	135	18	24
DES. LEILA MARIA RODRIGUES PINTO DE CARVALHO E A	239	299	99	262	76	4	3
DES. LEILA MARIANO	0	11	9	4	7	45	20
DES. LETICIA DE FARIA SARDAS	88	163	67	96	129	25	25
DES. LINDOLPHO MORAIS MARINHO	89	187	90	99	381	164	176
DES. LUCIA HELENA DO PASSO	94	134	46	92	189	63	34
DES. LUCIA MARIA MIGUEL DA SILVA LIMA	91	122	30	92	298	74	82
DES. LUCIANO SABOIA RINALDI DE CARVALHO	44	121	42	80	113	31	26
DES. LUCIANO SILVA BARRETO	90	253	47	207	528	59	94
DES. LUCIO DURANTE	109	199	82	117	170	17	31
DES. LUIZ FELIPE DA SILVA HADDAD	47	74	51	28	177	40	42
DES. LUIZ FERNANDO RIBEIRO DE CARVALHO	54	92	55	43	88	48	44
DES. LUIZ NORONHA DANTAS	76	89	58	34	288	102	50
DES. LUIZ ZVEITER	69	97	55	47	77	2	1
DES. MARCELO CASTRO ANATOCLES DA SILVA FERREIR	225	368	142	233	711	66	80
DES. MARCELO LIMA BUHATEM	75	158	79	82	126	46	47
DES. MARCIA CUNHA SILVA ARAUJO DE CARVALHO	208	229	177	76	76	1	1
DES. MARCIA FERREIRA ALVARENGA	92	154	78	95	53	6	7
DES. MARCIA PERRINI BODART	49	104	68	37	78	15	15
DES. MARCO ANTONIO IBRAHIM	90	151	51	101	103	55	43



Produtividade dos Magistrados

Data de referência: 11/2014

Magistrado	Processos		Votos Proferidos		Procs. não Julgados	Tempo Médio	
	Distr.	Julg.	Acordão	Decisão		Anual	Mensal
DES. MARCO AURELIO BEZERRA DE MELO	88	177	82	99	72	14	17
DES. MARCOS ALCINO DE AZEVEDO TORRES	222	473	147	327	585	80	83
DES. MARCUS HENRIQUE PINTO BASILIO	0	12	11	1	67	1	2
DES. MARCUS QUARESMA FERRAZ	54	71	52	20	97	14	9
DES. MARGARET DE OLIVEAS VALLE DOS SANTOS	85	198	56	153	268	52	72
DES. MARIA ANGELICA GUIMARAES GUERRA GUEDES	73	90	67	28	89	6	5
DES. MARIA AUGUSTA VAZ	56	105	58	47	141	30	35
DES. MARIA INES DA PENHA GASPAR	0	34	0	34	6	0	0
DES. MARIA LUIZA DE FREITAS CARVALHO	220	324	65	260	638	62	77
DES. MARIA REGINA FONSECA NOVA ALVES	93	121	78	43	190	34	52
DES. MARIA SANDRA KAYAT DIREITO	85	116	82	45	69	8	5
DES. MARILIA DE CASTRO NEVES VIEIRA	94	148	65	90	112	10	6
DES. MARIO ASSIS GONCALVES	0	26	1	25	45	166	31
DES. MARIO GUIMARAES NETO	86	164	71	93	477	140	153
DES. MAURICIO CALDAS LOPES	0	54	44	16	27	1	2
DES. MAURO DICKSTEIN	52	99	54	45	88	44	41
DES. MAURO PEREIRA MARTINS	101	193	107	88	157	59	62
DES. MILTON FERNANDES DE SOUZA	0	36	33	11	19	8	9
DES. MÔNICA DE FARIA SARDAS	14	124	46	78	337	74	118
DES. MÔNICA FELDMAN DE MATTOS	204	45	0	46	159	7	7
DES. MONICA MARIA COSTA DI PIERO	87	164	80	91	137	18	19
DES. MONICA TOLLEDO DE OLIVEIRA	66	112	70	44	340	51	51
DES. MYRIAM MEDEIROS DA FONSECA COSTA	124	261	123	153	93	29	17
DES. NAGIB SLAIBI FILHO	88	128	61	67	226	26	26
DES. NANJI MAHFUZ	34	72	60	12	502	233	376
DES. NILDSON ARAUJO DA CRUZ	56	37	33	4	461	284	357
DES. NILZA BITAR	111	144	142	2	30	7	7
DES. NORMA SUELY FONSECA QUINTES	84	216	64	152	240	80	89
DES. ODETE KNAACK DE SOUZA	60	90	33	59	118	25	28
DES. OTAVIO RODRIGUES	87	96	73	23	118	1	1
DES. PATRICIA RIBEIRO SERRA VIEIRA	89	152	84	77	62	5	5
DES. PAULO DE OLIVEIRA LANZELLOTTI BALDEZ	72	84	57	29	258	48	43
DES. PAULO DE TARSO NEVES	66	76	33	43	274	4	2
DES. PAULO MAURICIO PEREIRA	0	10	7	3	3	28	49
DES. PAULO SERGIO PRESTES DOS SANTOS	98	154	78	104	56	1	2
DES. PAULO SERGIO RANGEL DO NASCIMENTO	69	118	71	47	309	44	55
DES. PEDRO FREIRE RAGUENET	88	173	74	107	85	13	16
DES. PEDRO SARAIVA DE ANDRADE LEMOS	90	165	59	112	54	10	10
DES. PETERSON BARROSO SIMÃO	220	357	125	234	145	11	10
DES. PLINIO PINTO COELHO FILHO	88	180	95	85	196	77	66
DES. REGINA LUCIA PASSOS	222	315	125	193	302	26	27
DES. REINALDO PINTO ALBERTO FILHO	56	82	45	58	29	3	1
DES. RENATA MACHADO COTTA	92	136	45	97	68	8	7
DES. RICARDO COUTO DE CASTRO	85	128	68	60	388	101	120
DES. RICARDO RODRIGUES CARDOZO	10	11	1	10	66	16	8
DES. ROBERTO DE ABREU E SILVA	0	25	0	26	88	74	71
DES. ROBERTO GUIMARAES	0	283	158	125	544	108	165
DES. ROSA HELENA PENNA MACEDO GUITA	87	94	63	31	567	162	188
DES. ROSITA MARIA DE OLIVEIRA NETTO	37	47	45	2	379	57	73
DES. SANDRA SANTAREM CARDINALI	221	278	95	186	470	30	42
DES. SEBASTIAO RUGIER BOLELLI	0	135	93	49	32	59	60
DES. SERGIO DE SOUZA VERANI	14	17	8	9	66	106	153
DES. SERGIO LUCIO DE OLIVEIRA E CRUZ	0	7	1	6	14	6	1
DES. SIDNEY HARTUNG BUARQUE	0	107	42	65	182	116	168
DES. SIDNEY ROSA DA SILVA	73	138	94	49	71	5	5

