




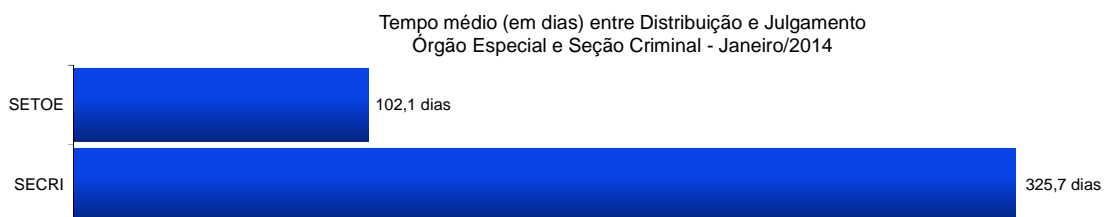
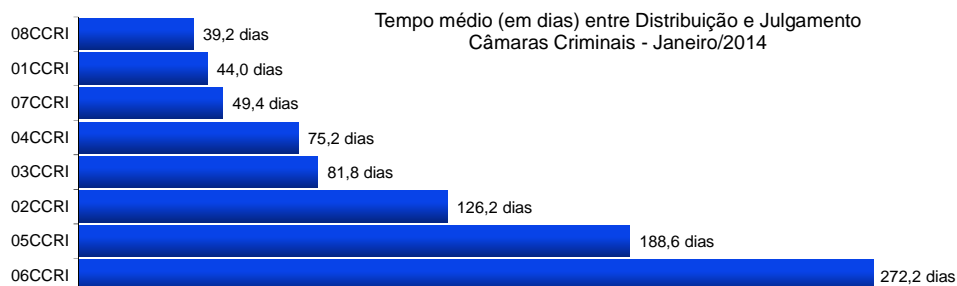
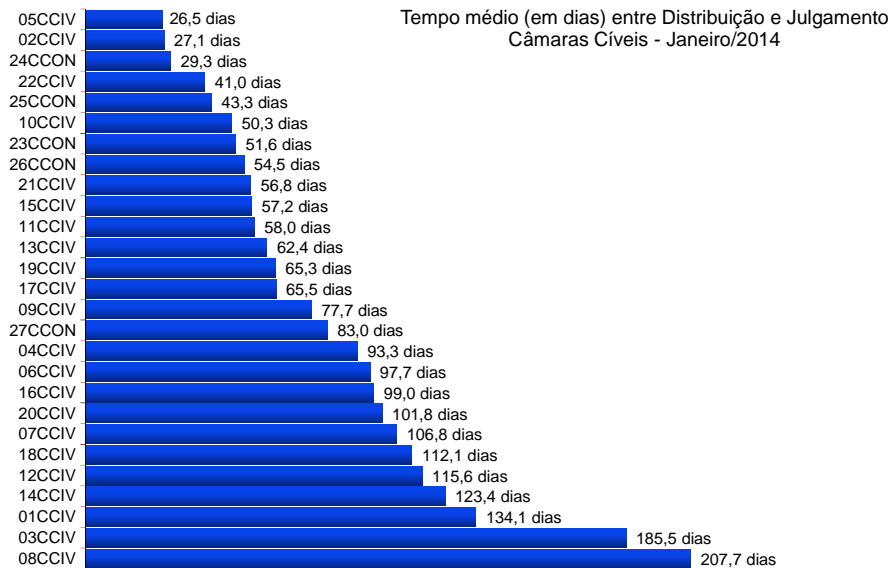
Poder Judiciário do Estado do Rio de Janeiro

Diretoria-Geral de Apoio aos Órgãos Jurisdicionais

JANEIRO
2014



RELATÓRIO ESTATÍSTICO MENSAL
2º GRAU DE JURISDIÇÃO

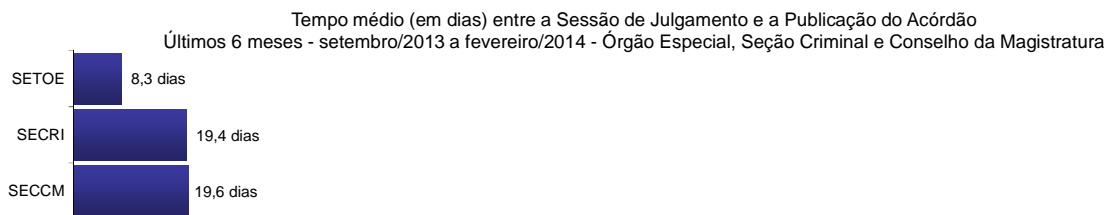
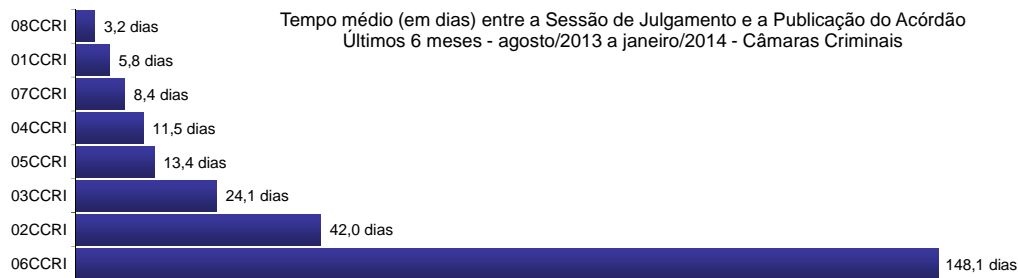
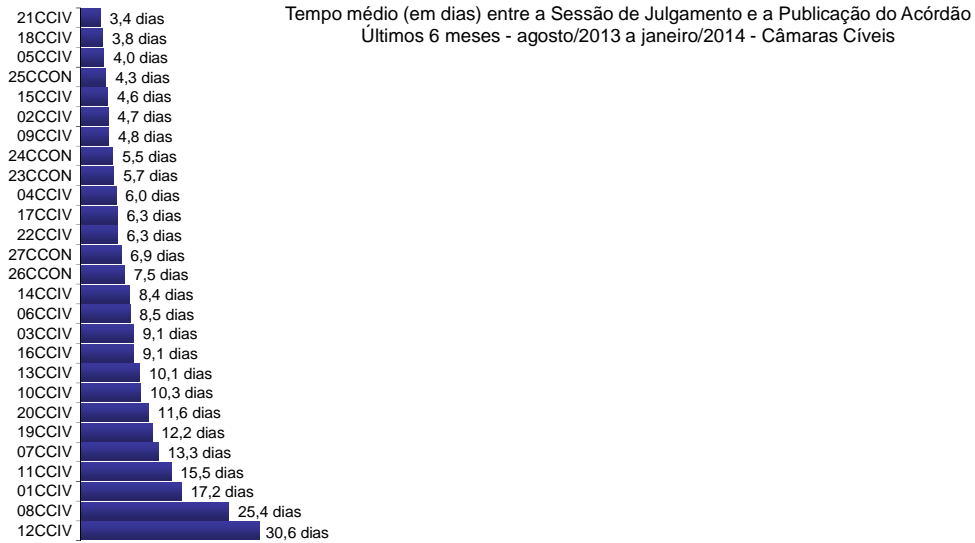


Fonte: base de dados do Sistema eJUD; dados extraídos pela DGTEC.

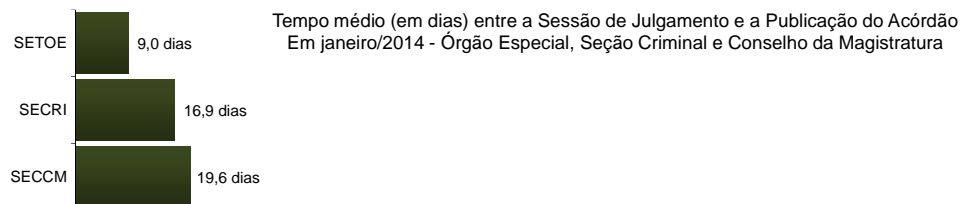
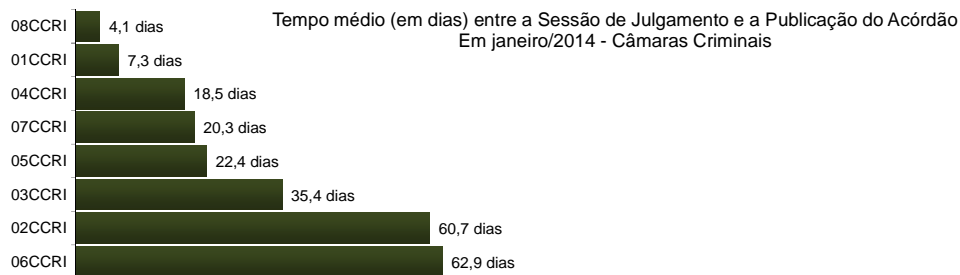
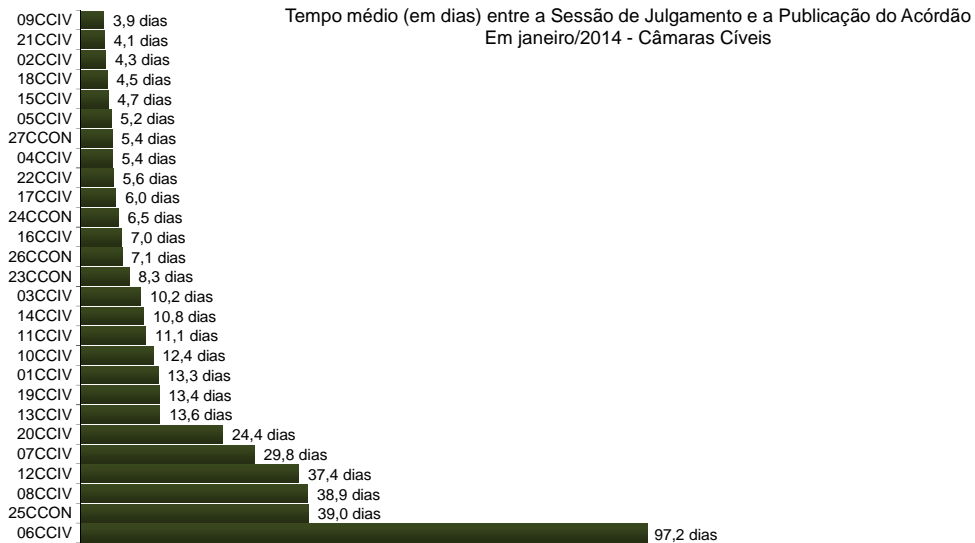
A estatística considera o tempo decorrido entre a distribuição ao Órgão Julgador e o primeiro julgamento do processo, abrangendo processos que tiveram seu primeiro julgamento no período de 1º a 31 de janeiro de 2014.

Este critério passou a vigor em 06/12/2013. Em relatórios anteriores, utilizou-se o relatório Tempos Médios de Julgamento, do Sistema eJUD, Módulo Relatórios, que considerava o tempo decorrido em todos os julgamentos, inclusive de recursos internos.

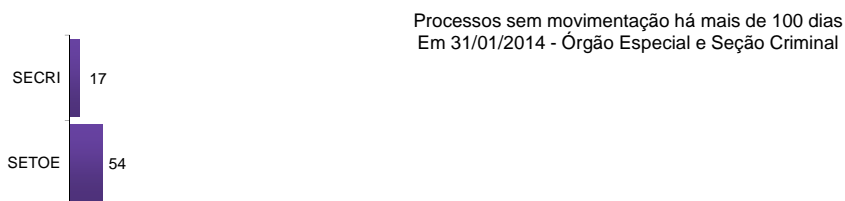
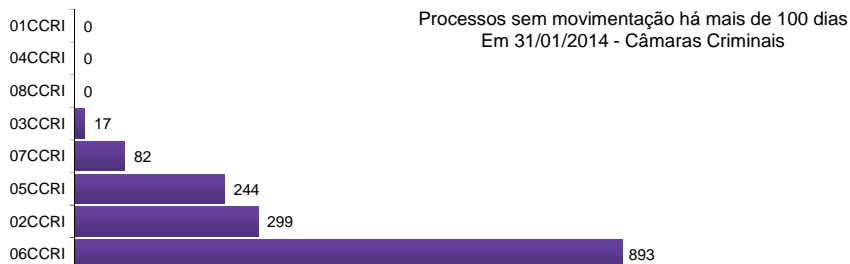
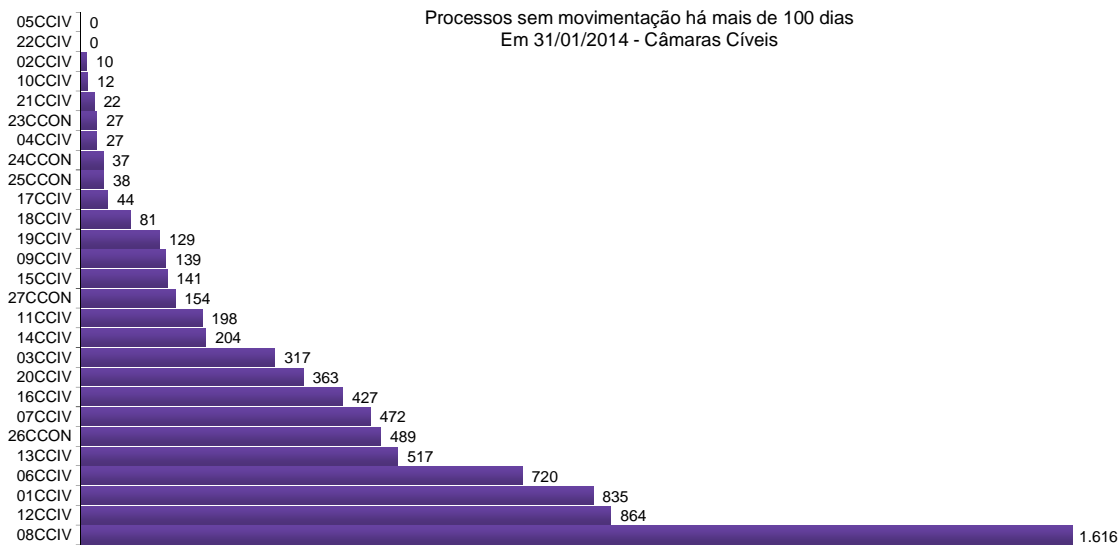
As 21ª e 22ª Câmaras Cíveis começaram a receber processos em 14/05/2013, e as Câmaras Cíveis especializadas em Direito do Consumidor (23ª à 27ª) em 02/09/2013.



Fonte: Sistema eJUD, Módulo Relatórios, Acompanhamento Meta 04/2010. O resultado compreende os acórdãos publicados **nos últimos 6 meses** (de 01/08/2013 até 31/01/2014). A Meta Prioritária 04/2010 do CNJ determina que os tribunais lavrem e publiquem todos os acórdãos em até 10 dias após a sessão de julgamento. O cômputo da média de dias foi elaborado em planilha eletrônica, com base no relatório analítico do sistema, incluindo todos os acórdãos publicados, dentro e fora do prazo.



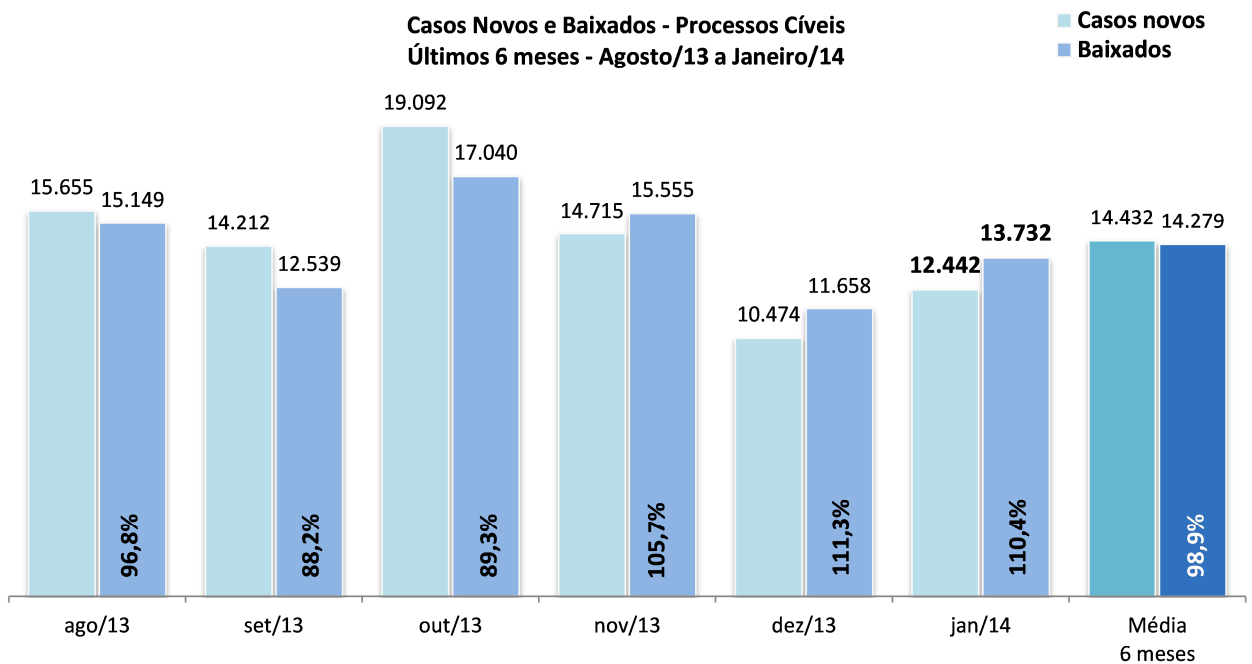
Fonte: Sistema eJUD, Módulo Relatórios, Acompanhamento Meta 04/2010. O resultado compreende os acórdãos publicados no mês (entre 1º e 31/01/2014). A Meta Prioritária 04/2010 do CNJ determina que os tribunais lavrem e publiquem todos os acórdãos em até 10 dias após a sessão de julgamento. O cômputo da média de dias foi elaborado em planilha eletrônica, com base no relatório analítico do sistema, incluindo todos os acórdãos publicados, dentro e fora do prazo.



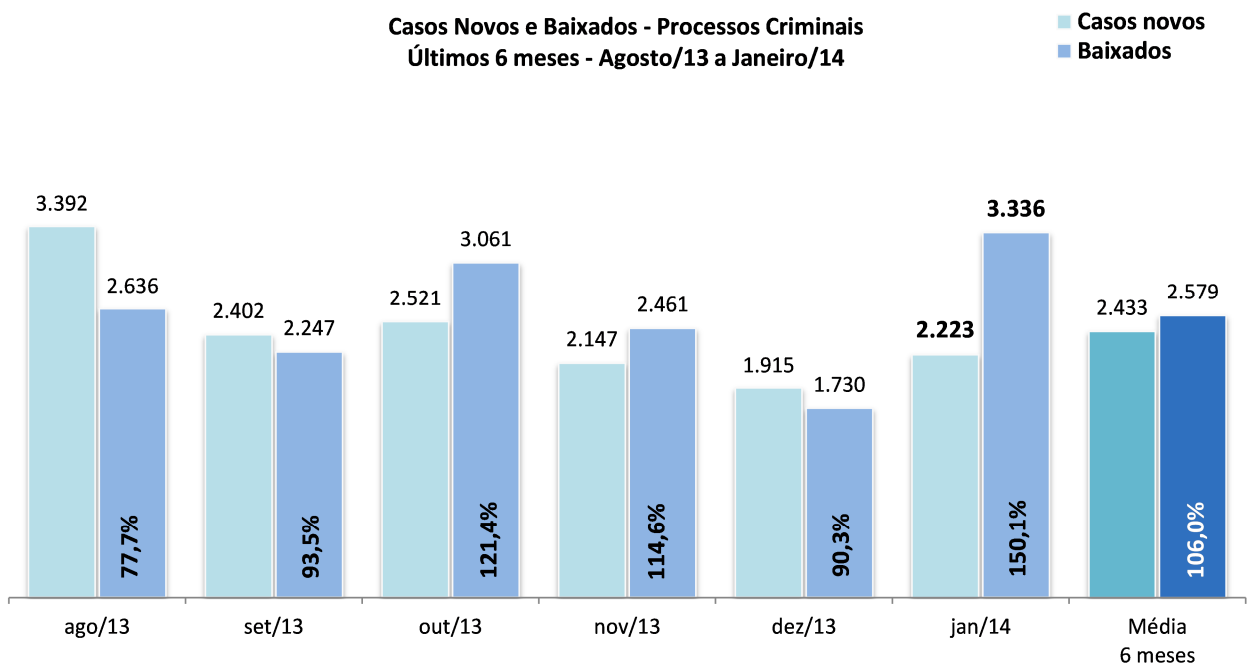
Fonte: base de dados do Sistema eJUD; dados extraídos pela DGTEC, conforme critérios da pergunta D01 do questionário de Produtividade de Desembargadores para o [Justiça Aberta, do CNJ](#).



Casos Novos e Baixados - Processos Cíveis
Últimos 6 meses - Agosto/13 a Janeiro/14



Casos Novos e Baixados - Processos Criminais
Últimos 6 meses - Agosto/13 a Janeiro/14



Fonte: base de dados do Sistema eJUD; dados extraídos pela DGTEC, em conformidade com os critérios estabelecidos na [Resolução 76 do CNJ](#). O percentual apresentado sobre o gráfico "Baixados" representa o [índice de atendimento à demanda](#), ou seja, a relação entre o número de processos baixados e o número de casos novos apresentados no mesmo período.



Produtividade dos Magistrados

Data de referência: 01/2014

Órgão Julgador	Processos		Votos Proferidos		Procs. não Julgados
	Distr.	Julg.	Acordão	Decisão	
PRIMEIRA CAMARA CIVEL	466	667	319	354	2110
SEGUNDA CAMARA CIVEL	515	744	378	413	584
TERCEIRA CAMARA CIVEL	305	568	274	299	2028
QUARTA CAMARA CIVEL	195	415	220	207	848
QUINTA CAMARA CIVEL	411	509	205	327	389
SEXTA CAMARA CIVEL	288	601	205	396	1491
SÉTIMA CAMARA CIVEL	378	447	122	336	1649
OITAVA CAMARA CIVEL	285	488	263	225	2473
NONA CAMARA CIVEL	520	689	256	460	1075
DÉCIMA CAMARA CIVEL	454	685	345	342	619
DÉCIMA PRIMEIRA CAMARA CIVEL	430	568	353	226	866
DÉCIMA SEGUNDA CAMARA CIVEL	557	721	246	478	2370
DÉCIMA TERCEIRA CAMARA CIVEL	464	632	254	379	860
DÉCIMA QUARTA CAMARA CIVEL	241	449	225	225	1072
DÉCIMA QUINTA CAMARA CIVEL	243	456	226	243	964
DÉCIMA SEXTA CAMARA CIVEL	240	403	130	275	1190
DÉCIMA SÉTIMA CAMARA CIVEL	456	767	296	488	753
DÉCIMA OITAVA CAMARA CIVEL	389	700	217	526	697
PRIMEIRA CAMARA CRIMINAL	357	362	224	157	531
SEGUNDA CAMARA CRIMINAL	280	203	122	83	1070
TERCEIRA CAMARA CRIMINAL	301	254	128	130	1397
QUARTA CAMARA CRIMINAL	370	355	232	136	794
QUINTA CAMARA CRIMINAL	228	191	131	64	947
SEXTA CAMARA CRIMINAL	300	400	305	113	1979
SÉTIMA CAMARA CRIMINAL	359	305	172	153	586
OITAVA CAMARA CRIMINAL	286	286	190	105	403
OE - SECRETARIA DO TRIBUNAL PLENO E ORGAO ESPECIAL	137	182	127	57	644
SECAO CRIMINAL	17	41	13	28	196
DÉCIMA NONA CAMARA CIVEL	420	569	170	403	942
VIGÉSIMA CAMARA CIVEL	457	608	171	443	1487
VIGÉSIMA PRIMEIRA CAMARA CIVEL	349	405	140	274	897
VIGÉSIMA SEGUNDA CAMARA CIVEL	455	662	341	337	556
VIGÉSIMA TERCEIRA CAMARA CIVEL/ CONSUMIDOR	758	409	48	365	1730
VIGÉSIMA QUARTA CAMARA CIVEL/ CONSUMIDOR	901	1325	443	928	1432
VIGÉSIMA QUINTA CAMARA CIVEL/ CONSUMIDOR	900	792	226	578	1411
VIGÉSIMA SEXTA CAMARA CIVEL/ CONSUMIDOR	1361	752	403	373	3576
VIGÉSIMA SÉTIMA CAMARA CIVEL/ CONSUMIDOR	699	896	312	606	2314
Total	15772	19506	8432	11532	44930



Produtividade dos Magistrados

Data de referência: 01/2014

Magistrado	Processos		Votos Proferidos		Procs. não Julgados	Tempo médio	
	Distr.	Julg.	Acordão	Decisão		Anual	Mensal
DES. ADEMIR PAULO PIMENTEL	116	123	45	78	189	28	28
DES. ADOLPHO CORREA DE ANDRADE MELLO JUNIOR	116	150	64	88	174	30	26
DES. ADRIANO CELSO GUIMARAES	66	67	60	7	1658	178	208
DES. AGOSTINHO TEIXEIRA DE ALMEIDA FILHO	114	120	56	64	360	76	100
DES. ALCIDES DA FONSECA NETO	243	142	28	114	1079	40	66
DES. ALEXANDRE ANTONIO FRANCO FREITAS CAMARA	113	146	81	72	147	10	11
DES. ANA MARIA PEREIRA DE OLIVEIRA	155	158	135	30	180	24	21
DES. ANDRE GUSTAVO CORREA DE ANDRADE	0	4	0	4	122	22	29
DES. ANTONIO CARLOS DOS SANTOS BITENCOURT	300	137	98	44	1175	42	68
DES. ANTONIO CARLOS NASCIMENTO AMADO	92	67	30	39	286	44	34
DES. ANTONIO EDUARDO FERREIRA DUARTE	59	70	31	43	120	10	18
DES. ANTONIO ILOIZIO BARROS BASTOS	16	113	62	51	202	66	60
DES. ANTONIO JAYME BOENTE	86	75	44	40	192	33	29
DES. ANTONIO JOSE FERREIRA CARVALHO	112	80	43	39	241	30	37
DES. ANTONIO SALDANHA PALHEIRO	59	86	29	57	36	12	15
DES. AUGUSTO ALVES MOREIRA JUNIOR	300	198	46	154	675	25	37
DES. BENEDICTO ULTRA ABICAIR	115	170	56	114	278	53	50
DES. BERNARDO MOREIRA GARCEZ NETO	113	135	42	94	118	22	20
DES. CAETANO ERNESTO DA FONSECA COSTA	32	36	0	36	181	18	15
DES. CAIRO ITALO FRANCA DAVID	104	84	52	34	426	67	46
DES. CAMILO RIBEIRO RULIERE	114	153	93	60	611	130	160
DES. CARLOS AZEREDO DE ARAUJO	118	153	51	103	464	78	113
DES. CARLOS EDUARDO DA ROSA DA FONSECA PASSOS	120	166	79	99	90	2	2
DES. CARLOS EDUARDO MOREIRA DA SILVA	113	174	84	94	112	7	10
DES. CARLOS EDUARDO ROBOREDO	17	26	11	15	156	15	10
DES. CARLOS JOSE MARTINS GOMES	0	17	0	17	221	187	212
DES. CARLOS SANTOS DE OLIVEIRA	62	121	59	67	34	5	6
DES. CELSO FERREIRA FILHO	70	128	72	58	187	22	37
DES. CELSO LUIZ DE MATOS PERES	114	181	84	97	78	21	18
DES. CESAR FELIPE CURY	114	145	70	75	145	9	13
DES. CEZAR AUGUSTO RODRIGUES COSTA	0	35	0	35	150	57	38
DES. CHERUBIN HELCIAS SCHWARTZ JUNIOR	102	122	39	83	267	49	63
DES. CLAUDIA PIRES DOS SANTOS FERREIRA	115	197	82	115	181	34	49
DES. CLAUDIA TELLES DE MENEZES	113	176	89	100	103	19	15
DES. CLAUDIO BRANDAO DE OLIVEIRA	113	134	37	97	776	125	130
DES. CLAUDIO DE MELLO TAVARES	6	10	0	10	154	24	27
DES. CLAUDIO LUIS BRAGA DELL ORTO	300	297	95	207	406	14	23
DES. CLAUDIO TAVARES DE OLIVEIRA JUNIOR	87	78	56	27	108	11	9
DES. CLEBER GHELFFENSTEIN	70	88	43	46	93	9	14
DES. CONCEICAO APARECIDA MOUSNIER TEIXEIRA DE G	113	128	28	100	763	170	201
DES. CRISTINA TEREZA GAULIA	118	143	55	93	161	35	34
DES. CUSTODIO DE BARROS TOSTES	114	116	39	79	518	85	146
DES. DENISE LEVY TREDLER	29	82	40	42	367	76	71
DES. EDSON AGUIAR DE VASCONCELOS	120	154	61	95	292	81	77
DES. EDSON QUEIROZ SCISINIO DIAS	61	42	27	15	200	108	167
DES. EDUARDO DE AZEVEDO PAIVA	113	126	43	84	212	60	43
DES. ELISABETE FILIZZOLA	115	148	74	80	127	13	13
DES. ELIZABETE ALVES DE AGUIAR	90	104	66	38	93	7	7
DES. ELIZABETH GOMES GREGORY	93	81	52	37	144	24	15
DES. ELTON MARTINEZ CARVALHO LEME	69	197	51	146	310	137	93
DES. FABIO DUTRA	114	116	55	61	698	169	185
DES. FERDINALDO DO NASCIMENTO	113	168	57	113	152	24	20
DES. FERNANDO ANTONIO DE ALMEIDA	81	169	74	105	198	30	59
DES. FERNANDO CERQUEIRA CHAGAS	115	159	87	75	152	14	14
DES. FERNANDO FERNANDY FERNANDES	116	201	79	122	128	9	10
DES. FERNANDO FOCH DE LEMOS ARIGONY DA SILVA	41	133	66	67	1044	105	107
DES. FLAVIA ROMANO DE REZENDE	0	5	0	5	100	15	27
DES. FLAVIO MARCELO DE AZEVEDO HORTA FERNANDE	0	45	0	45	401	16	40
DES. FRANCISCO JOSE DE ASEVEDO	89	84	49	40	164	15	15
DES. GEORGIA DE CARVALHO LIMA	114	128	33	97	246	137	57
DES. GILBERTO DUTRA MOREIRA	114	191	79	133	99	28	16
DES. GILBERTO GUARINO	0	221	0	221	469	141	237
DES. GILDA MARIA DIAS CARRAPATOSO	301	88	70	19	1191	135	133
DES. GILMAR AUGUSTO TEIXEIRA	0	26	22	4	21	1	0
DES. GIZELDA LEITAO TEIXEIRA	62	58	47	12	196	24	36
DES. GUARACI DE CAMPOS VIANNA	81	117	34	83	123	4	3
DES. HELDA LIMA MEIRELES	115	181	61	120	137	30	27
DES. HELENA CANDIDA LISBOA GAEDE	115	127	42	93	127	21	10
DES. HELENO RIBEIRO PEREIRA NUNES	118	125	49	84	83	26	12



Produtividade dos Magistrados

Data de referência: 01/2014

Magistrado	Processos		Votos Proferidos		Procs. não Julgados	Tempo médio	
	Distr.	Julg.	Acordão	Decisão		Anual	Mensal
DES. HENRIQUE CARLOS DE ANDRADE FIGUEIRA	63	80	35	50	59	23	16
DES. HORACIO DOS SANTOS RIBEIRO NETO	0	11	0	11	312	54	14
DES. INES DA TRINDADE CHAVES DE MELO	0	52	0	52	315	42	39
DES. JACQUELINE LIMA MONTENEGRO	0	10	0	10	214	26	49
DES. JAIME DIAS PINHEIRO FILHO	115	149	56	95	144	12	9
DES. JESSE TORRES PEREIRA JUNIOR	62	99	40	69	82	4	3
DES. JOAO ZIRALDO MAI A	83	58	47	13	196	26	27
DES. JOAQUIM DOMINGOS DE ALMEIDA NETO	301	474	198	309	351	23	26
DES. JORGE LUIZ HABIB	38	73	17	56	209	53	65
DES. JOSE AUGUSTO DE ARAUJO NETO	110	55	41	14	427	103	149
DES. JOSE CARLOS DE FIGUEIREDO	46	139	106	33	128	25	25
DES. JOSE CARLOS MALDONADO DE CARVALHO	114	158	58	101	106	15	14
DES. JOSE CARLOS VARANDA DOS SANTOS	114	138	123	15	305	35	32
DES. JOSE MUINOS PINEIRO FILHO	56	49	33	16	270	61	36
DES. JOSE ROBERTO LAGRANHA TAVORA	86	101	63	39	208	34	39
DES. JOSE ROBERTO PORTUGAL COMPASSO	113	147	68	81	213	46	40
DES. JUAREZ FERNANDES FOLHES	301	124	108	17	1610	166	162
DES. KATYA MARIA DE PAULA MENEZES MONNERAT	39	62	44	19	95	23	10
DES. LEILA MARIA RODRIGUES PINTO DE CARVALHO E A	116	156	54	125	60	4	1
DES. LEILA MARIANO	0	12	4	8	7	36	16
DES. LETICIA DE FARIA SARDAS	115	152	56	97	213	26	28
DES. LINDOLPHO MORAIS MARINHO	116	177	34	145	542	134	140
DES. LUCIA HELENA DO PASSO	112	247	89	179	441	79	84
DES. LUCIA MARIA MIGUEL DA SILVA LIMA	115	140	43	98	353	69	63
DES. LUCIANO SABOIA RINALDI DE CARVALHO	122	155	42	124	173	34	23
DES. LUCIANO SILVA BARRETO	302	261	66	199	555	23	39
DES. LUIZ FELIPE DA SILVA HADDAD	18	14	8	6	220	17	44
DES. LUIZ FERNANDO RIBEIRO DE CARVALHO	67	123	91	35	244	36	46
DES. LUIZ NORONHA DANTAS	0	105	104	3	397	141	173
DES. LUIZ ZVEITER	59	66	36	33	66	1	1
DES. MARCELO CASTRO ANATOCLES DA SILVA FERREIR	301	145	15	133	332	10	12
DES. MARCELO LIMA BUHATEM	114	151	94	58	291	59	58
DES. MARCIA FERREIRA ALVARENGA	124	186	74	120	48	6	6
DES. MARCIA PERRINI BODART	93	86	42	48	121	10	7
DES. MARCO ANTONIO IBRAHIM	0	51	0	51	121	54	52
DES. MARCO AURELIO BEZERRA DE MELO	124	182	85	97	125	14	15
DES. MARCOS ALCINO DE AZEVEDO TORRES	100	239	54	185	805	83	66
DES. MARCUS HENRIQUE PINTO BASILIO	92	84	50	37	113	2	1
DES. MARCUS QUARESMA FERRAZ	10	14	9	6	74	7	7
DES. MARIA ANGELICA GUIMARAES GUERRA GUEDES	23	18	13	5	79	3	4
DES. MARIA AUGUSTA VAZ	10	53	29	24	115	28	23
DES. MARIA INES DA PENHA GASPAR	28	51	31	20	23	1	1
DES. MARIA LUIZA DE FREITAS CARVALHO	253	132	8	125	418	18	26
DES. MARIA REGINA FONSECA NOVA ALVES	116	180	97	84	113	26	24
DES. MARIA SANDRA KAYAT DIREITO	87	86	56	33	115	9	9
DES. MARILIA DE CASTRO NEVES VIEIRA	115	146	56	93	136	13	14
DES. MARIO ASSIS GONCALVES	50	118	62	58	514	144	184
DES. MARIO DOS SANTOS PAULO	0	47	50	8	56	23	52
DES. MARIO GUIMARAES NETO	113	218	70	148	610	136	158
DES. MAURICIO CALDAS LOPES	2	32	25	7	45	1	0
DES. MAURO DICKSTEIN	0	16	0	16	278	34	49
DES. MAURO PEREIRA MARTINS	300	314	98	221	346	18	26
DES. MILTON FERNANDES DE SOUZA	58	69	31	45	61	8	8
DES. MÔNICA DE FARIA SARDAS	112	153	53	107	282	39	49
DES. MONICA MARIA COSTA DI PIERO	108	187	79	108	124	17	15
DES. MONICA TOLLEDO DE OLIVEIRA	13	12	0	12	239	42	40
DES. MYRIAM MEDEIROS DA FONSECA COSTA	302	315	193	133	445	23	26
DES. NAGIB SLAIBI FILHO	50	97	52	45	199	26	23
DES. NANJI MAHFUZ	113	97	42	55	1025	278	289
DES. NILDSON ARAUJO DA CRUZ	55	46	41	5	354	194	346
DES. NILZA BITAR	51	68	67	1	30	6	3
DES. NORMA SUELY FONSECA QUINTES	115	120	56	64	356	58	46
DES. ODETE KNAACK DE SOUZA	62	91	54	37	123	32	26
DES. OTAVIO RODRIGUES	114	102	84	26	121	1	1
DES. PATRICIA RIBEIRO SERRA VIEIRA	0	71	41	31	25	9	8
DES. PAULO DE OLIVEIRA LANZELLOTTI BALDEZ	108	73	42	32	387	46	29
DES. PAULO DE TARSO NEVES	87	96	43	59	232	3	3
DES. PAULO MAURICIO PEREIRA	37	79	38	41	76	44	16
DES. PAULO SERGIO PRESTES DOS SANTOS	116	155	69	97	74	2	1



Produtividade dos Magistrados

Data de referência: 01/2014

Magistrado	Processos		Votos Proferidos		Procs. não Julgados	Tempo médio	
	Distr.	Julg.	Acordão	Decisão		Anual	Mensal
DES. PAULO SERGIO RANGEL DO NASCIMENTO	89	55	36	19	275	30	28
DES. PEDRO FREIRE RAGUENET	96	141	55	87	145	17	12
DES. PEDRO SARAIVA DE ANDRADE LEMOS	113	161	53	108	69	12	8
DES. PETERSON BARROSO SI MÃO	299	456	137	324	118	15	13
DES. PLINIO PINTO COELHO FILHO	114	150	52	98	351	93	92
DES. REGINA LUCIA PASSOS	301	331	120	219	393	18	23
DES. REINALDO PINTO ALBERTO FILHO	20	36	14	23	20	3	1
DES. RENATA MACHADO COTTA	39	19	0	19	85	10	5
DES. RICARDO COUTO DE CASTRO	113	108	34	74	390	69	85
DES. RICARDO RODRIGUES CARDOZO	66	131	58	83	111	15	19
DES. ROBERTO DE ABREU E SILVA	63	82	45	38	188	66	79
DES. ROBERTO GUIMARAES	0	42	0	42	298	96	37
DES. ROGERIO DE OLIVEIRA SOUZA	112	158	78	86	81	10	9
DES. ROSA HELENA PENNA MACEDO GUITA	5	16	0	16	558	133	22
DES. ROSITA MARIA DE OLIVEIRA NETTO	82	88	70	19	377	35	35
DES. SERGIO DE SOUZA VERANI	4	15	14	1	95	83	88
DES. SERGIO LUCIO DE OLIVEIRA E CRUZ	1	8	1	7	16	7	11
DES. SIDNEY HARTUNG BUARQUE	125	120	42	78	536	55	81
DES. SIDNEY ROSA DA SILVA	60	55	29	26	95	5	4
DES. SIRLEY ABREU BIONDI	118	149	47	103	146	35	11
DES. SIRO DARLAN DE OLIVEIRA	93	71	38	41	170	4	3
DES. SUELY LOPES MAGALHAES	102	73	42	34	142	10	9
DES. SUIMEI MEIRA CAVALIERI	94	86	41	46	337	21	21
DES. TERESA DE ANDRADE CASTRO NEVES	12	67	0	67	534	119	123
DES. TEREZA CRISTINA SOBRAL BITTENCOURT SAMPAIO	299	342	129	214	329	20	30
DES. VALERIA DACHEUX NASCIMENTO	113	171	58	114	347	94	76
DES. VALMIR DE OLIVEIRA SILVA	0	1	1	0	3	31	33
DES. WAGNER CINELLI DE PAULA FREITAS	117	185	85	107	89	14	16
Total	15772	19509	8432	11535	44935		