



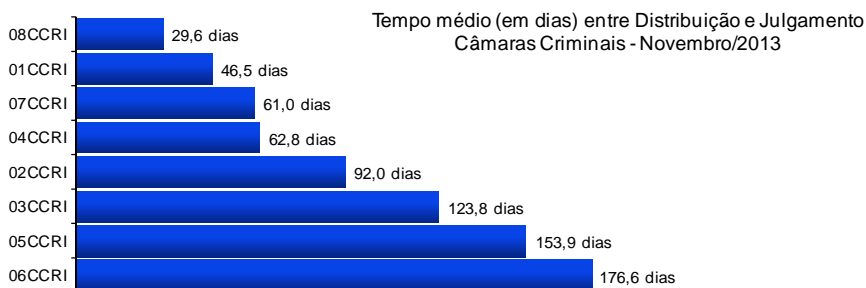
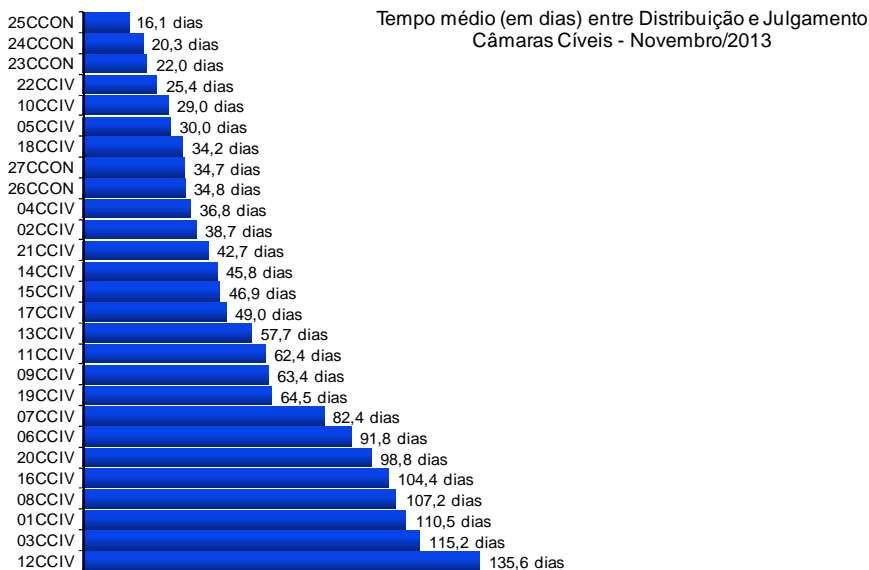
Poder Judiciário do Estado do Rio de Janeiro

Diretoria-Geral de Apoio aos Órgãos Jurisdicionais

NOVEMBRO
2013



RELATÓRIO ESTATÍSTICO MENSAL
2º GRAU DE JURISDIÇÃO

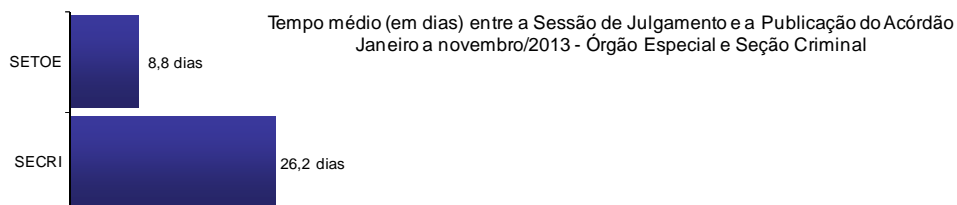
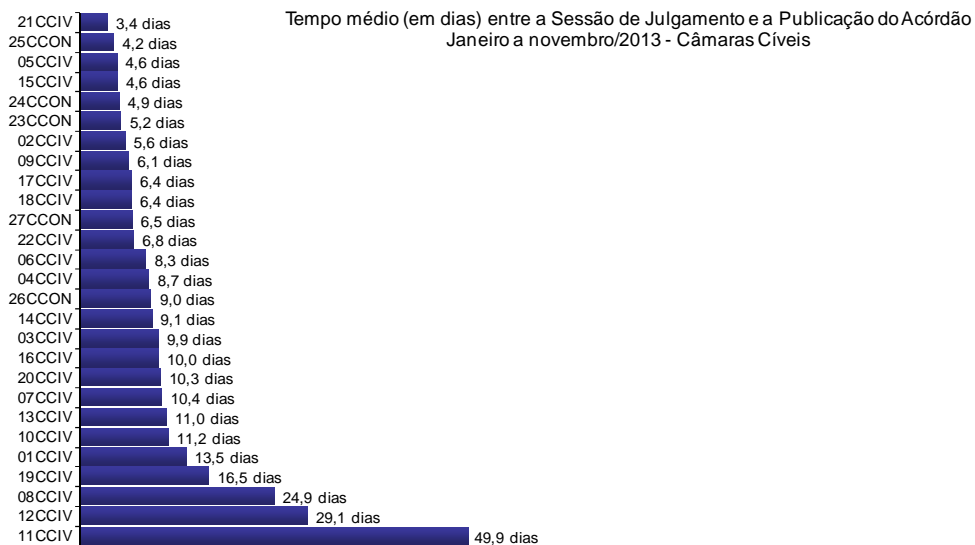


Fonte: base de dados do Sistema eJUD; dados extraídos pela DGTEC.


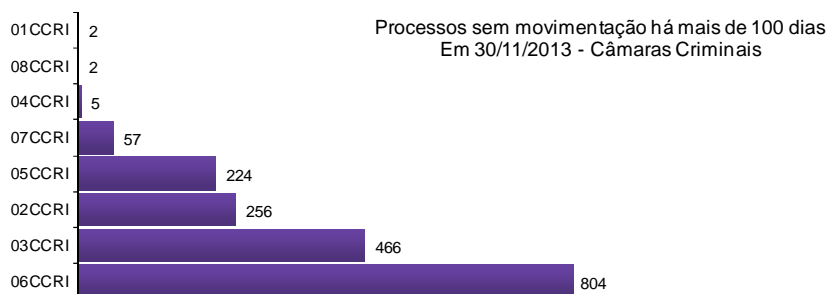
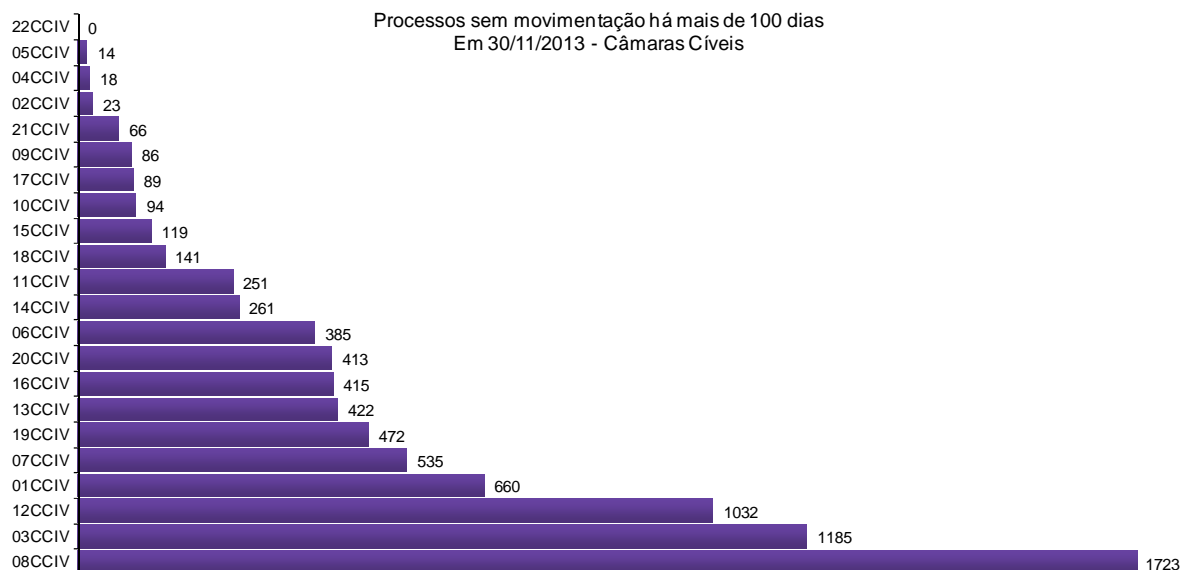
A estatística considera o tempo decorrido entre a distribuição ao Órgão Julgador e o primeiro julgamento do processo, abrangendo processos que tiveram seu primeiro julgamento no período de 1º a 30 de novembro de 2013.

Este critério passou a vigor em 06/12/2013. Em relatórios anteriores, utilizou-se o relatório Tempos Médios de Julgamento, do Sistema eJUD, Módulo Relatórios, que considerava o tempo decorrido em todos os julgamentos, inclusive de recursos internos.

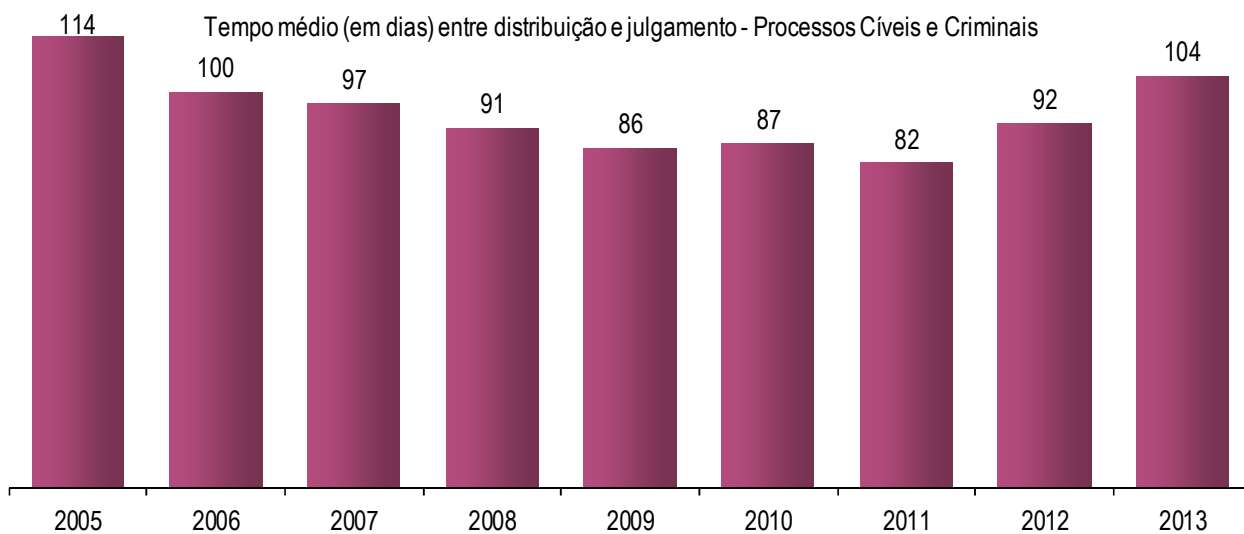
As 21ª e 22ª Câmaras Cíveis começaram a receber processos em 14/05/2013, e as Câmaras Cíveis especializadas em Direito do Consumidor (23ª à 27ª) em 02/09/2013. O gráfico do Órgão Especial e Seção Criminal possui escala reduzida.



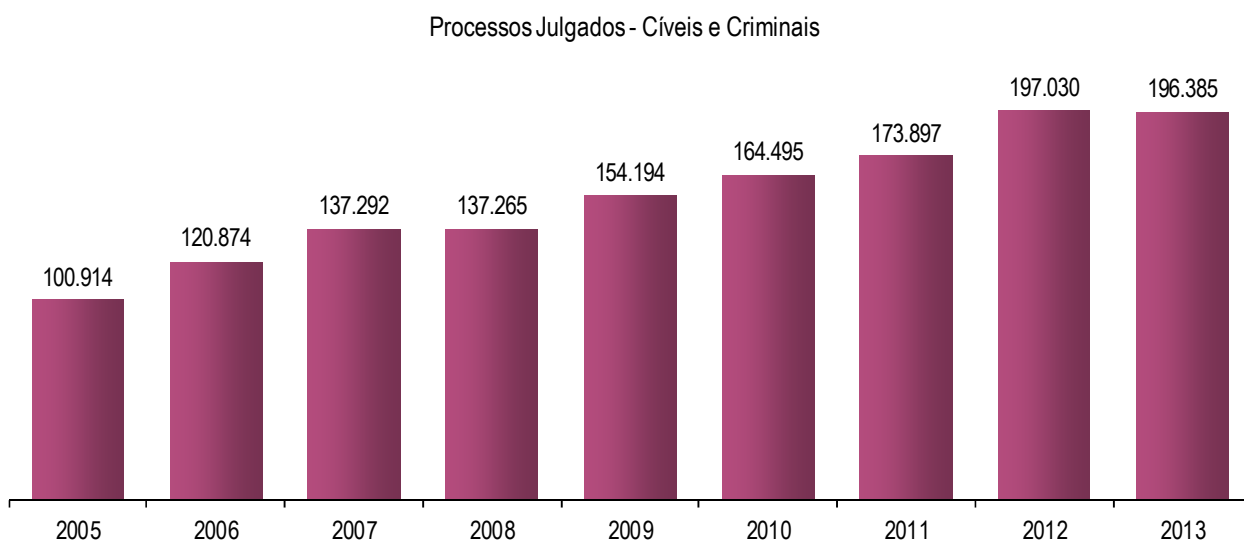
Fonte: Sistema eJUD, Módulo Relatórios, Acompanhamento Meta 04/2010. O resultado compreende os acórdãos publicados entre 1º de janeiro e 30 de novembro de 2013. A Meta Prioritária 04/2010 do CNJ determina que os tribunais lavrem e publiquem todos os acórdãos em até 10 dias após a sessão de julgamento. O cômputo da média de dias foi elaborado em planilha eletrônica, com base no relatório analítico do sistema, incluindo todos os acórdãos publicados, dentro e fora do prazo. As 21ª e 22ª Câmaras Cíveis começaram a receber processos em 14/05/2013, e as Câmaras Cíveis especializadas em Direito do Consumidor (23ª à 27ª) em 02/09/2013.



Fonte: base de dados do Sistema eJUD; dados extraídos pela DGTEC, conforme critérios da pergunta D01 do questionário de Produtividade de Desembargadores para o Justiça Aberta, do CNJ. As 21ª e 22ª Câmaras Cíveis começaram a receber processos em 14/05/2013. As Câmaras Cíveis especializadas em Direito do Consumidor (23ª à 27ª) começaram a receber processos há menos de 100 dias (em 02/09/2013).



Fonte: Sistema eJUD, Módulo Relatórios, Tempos médios de Julgamento. O resultado compreende os julgamentos do período de 1º de janeiro a 30 de novembro, em todos os anos.



Fonte: Sistema eJUD, Módulo Relatórios, Tempos médios de Julgamento. O resultado compreende os julgamentos do período de 1º de janeiro a 30 de novembro, em todos os anos.



Produtividade dos Magistrados

Data de referência: 11/2013

Órgão Julgador	Processos		Votos Proferidos		Procs. não julgados
	Distr.	Julg.	Acordão	Decisão	
PRIMEIRA CAMARA CIVEL	458	657	298	368	1998
SEGUNDA CAMARA CIVEL	460	806	388	503	520
TERCEIRA CAMARA CIVEL	349	849	387	486	2157
QUARTA CAMARA CIVEL	528	790	324	538	840
QUINTA CAMARA CIVEL	324	603	297	365	368
SEXTA CAMARA CIVEL	493	757	275	487	1522
SÉTIMA CAMARA CIVEL	469	580	199	383	1854
OITAVA CAMARA CIVEL	511	807	370	448	2578
NONA CAMARA CIVEL	534	977	360	666	1168
DÉCIMA CAMARA CIVEL	463	827	305	541	770
DÉCIMA PRIMEIRA CAMARA CIVEL	401	759	419	357	929
DÉCIMA SEGUNDA CAMARA CIVEL	539	847	230	624	2439
DÉCIMA TERCEIRA CAMARA CIVEL	478	950	373	580	966
DÉCIMA QUARTA CAMARA CIVEL	512	938	356	638	1218
DÉCIMA QUINTA CAMARA CIVEL	570	831	391	469	1161
DÉCIMA SEXTA CAMARA CIVEL	316	641	238	412	1231
DÉCIMA SÉTIMA CAMARA CIVEL	448	732	306	493	912
DÉCIMA OITAVA CAMARA CIVEL	567	861	356	591	925
PRIMEIRA CAMARA CRIMINAL	275	446	332	129	559
SEGUNDA CAMARA CRIMINAL	276	344	231	120	1175
TERCEIRA CAMARA CRIMINAL	306	475	344	144	1339
QUARTA CAMARA CRIMINAL	303	350	243	121	726
QUINTA CAMARA CRIMINAL	272	355	233	138	1008
SEXTA CAMARA CRIMINAL	226	385	264	129	2017
SÉTIMA CAMARA CRIMINAL	289	457	358	110	485
OITAVA CAMARA CRIMINAL	347	371	223	182	399
OE - SECRETARIA DO TRIBUNAL PLENO E ORGAO ESPECI	154	350	257	97	628
SECAO CRIMINAL	24	40	15	26	229
DÉCIMA NONA CAMARA CIVEL	510	752	248	509	1017
VIGÉSIMA CAMARA CIVEL	331	699	263	438	1475
VIGÉSIMA PRIMEIRA CAMARA CIVEL	556	626	203	441	954
VIGÉSIMA SEGUNDA CAMARA CIVEL	537	809	377	516	504
VIGÉSIMA TERCEIRA CAMARA CIVEL/ CONSUMIDOR	962	498	93	408	1441
VIGÉSIMA QUARTA CAMARA CIVEL/ CONSUMIDOR	1366	1292	326	1011	1390
VIGÉSIMA QUINTA CAMARA CIVEL/ CONSUMIDOR	957	816	197	682	903
VIGÉSIMA SEXTA CAMARA CIVEL/ CONSUMIDOR	1230	692	445	267	2366
VIGÉSIMA SÉTIMA CAMARA CIVEL/ CONSUMIDOR	1024	722	215	539	2274
Total	18365	24691	10739	14956	44445



Produtividade dos Magistrados

Data de referência: 11/2013

Magistrado	Processos Distr.	Julg.	Votos Proferidos Acordão	Decisão	Procs. não Julgados	Tempo Médio Anual	Médias Mensal
DES. ADEMIR PAULO PIMENTEL	59	146	49	98	133	27	30
DES. ADOLPHO CORREA DE ANDRADE MELLO JUNIOR	128	261	156	111	190	30	34
DES. ADRIANO CELSO GUIMARAES	29	115	93	22	1664	173	227
DES. AGOSTINHO TEIXEIRA DE ALMEIDA FILHO	110	130	38	92	373	73	94
DES. ALCIDES DA FONSECA NETO	312	126	2	125	859	29	33
DES. ALEXANDRE ANTONIO FRANCO FREITAS CAMARA	134	164	80	101	150	9	13
DES. ANA MARIA PEREIRA DE OLIVEIRA	131	198	172	30	148	23	23
DES. ANDRE EMILIO RIBEIRO VON MELENTOVYTCH	120	179	88	96	181	23	18
DES. ANDRE GUSTAVO CORREA DE ANDRADE	9	0	0	0	148	19	
DES. ANTONIO CARLOS DOS SANTOS BITENCOURT	307	109	75	35	855	39	50
DES. ANTONIO CARLOS NASCIMENTO AMADO	58	112	84	29	259	44	41
DES. ANTONIO EDUARDO FERREIRA DUARTE	47	79	54	30	107	8	15
DES. ANTONIO ILOIZIO BARROS BASTOS	114	170	66	106	226	66	47
DES. ANTONIO JAYME BOENTE	60	57	48	11	203	31	49
DES. ANTONIO JOSE FERREIRA CARVALHO	50	93	61	33	207	29	28
DES. ANTONIO SALDANHA PALHEIRO	29	73	19	56	28	10	15
DES. AUGUSTO ALVES MOREIRA JUNIOR	317	154	22	137	428	14	19
DES. BENEDICTO ULTRA ABICAIR	113	189	74	116	245	52	52
DES. BERNARDO MOREIRA GARCEZ NETO	118	179	64	121	102	21	27
DES. CAETANO ERNESTO DA FONSECA COSTA	111	128	50	78	238	17	19
DES. CAIRO ITALO FRANCA DAVID	76	103	69	41	373	69	59
DES. CAMILO RIBEIRO RULIERE	111	132	41	91	524	124	130
DES. CARLOS AZEREDO DE ARAUJO	122	180	49	135	489	69	104
DES. CARLOS EDUARDO DA ROSA DA FONSECA PASSOS	132	160	59	116	71	3	2
DES. CARLOS EDUARDO MOREIRA DA SILVA	127	194	77	133	121	7	8
DES. CARLOS EDUARDO ROBOREDO	64	75	54	28	143	14	18
DES. CARLOS JOSE MARTINS GOMES	32	139	47	92	260	179	232
DES. CARLOS SANTOS DE OLIVEIRA	112	182	83	132	29	6	5
DES. CELIA MARIA VIDAL MELIGA PESSOA	0	75	60	15	34	74	168
DES. CELSO FERREIRA FILHO	115	187	99	93	196	19	27
DES. CELSO LUIZ DE MATOS PERES	126	244	93	152	113	20	25
DES. CESAR FELIPE CURY	112	139	47	93	106	8	10
DES. CEZAR AUGUSTO RODRIGUES COSTA	138	151	53	99	188	62	38
DES. CHERUBIN HELCIAS SCHWARTZ JUNIOR	100	174	75	100	218	47	53
DES. CLAUDIA PIRES DOS SANTOS FERREIRA	96	207	55	152	188	31	41
DES. CLAUDIA TELLES DE MENEZES	144	184	95	115	122	19	17
DES. CLAUDIO BRANDAO DE OLIVEIRA	112	130	62	69	803	113	137
DES. CLAUDIO DE MELLO TAVARES	60	86	35	51	154	24	23
DES. CLAUDIO LUIS BRAGA DELL ORTO	325	344	98	283	239	9	11
DES. CLAUDIO TAVARES DE OLIVEIRA JUNIOR	61	72	46	33	100	11	11
DES. CLEBER GHELLENSTEIN	120	196	77	152	55	9	8
DES. CONCEICAO APARECIDA MOUSNIER TEIXEIRA DE G	0	118	0	118	808	160	206
DES. CRISTINA TEREZA GAULIA	119	180	76	119	167	33	43
DES. CUSTODIO DE BARROS TOSTES	108	107	34	74	473	75	113
DES. DENISE LEVY TREDLER	116	164	53	111	417	75	88
DES. DENISE VACCARI MACHADO PAES	87	109	61	53	159	1	1
DES. EDSON AGUIAR DE VASCONCELOS	106	178	63	125	310	79	66
DES. EDSON QUEIROZ SCISINIO DIAS	26	73	16	57	146	98	119
DES. EDUARDO DE AZEVEDO PAIVA	111	158	59	99	186	62	49
DES. ELISABETE FILIZZOLA	21	113	31	82	78	12	24
DES. ELIZABETE ALVES DE AGUIAR	93	96	57	49	79	7	7
DES. ELIZABETH GOMES GREGORY	48	72	62	11	96	25	22
DES. ELTON MARTINEZ CARVALHO LEME	69	156	83	100	443	129	113
DES. FABIO DUTRA	68	49	21	28	651	163	170
DES. FERDINALDO DO NASCIMENTO	110	180	60	122	126	24	20



Produtividade dos Magistrados

Data de referência: 11/2013

Magistrado	Processos Distr.	Julg.	Votos Proferidos Acordão	Decisão	Procs.não Julgados	Tempo Médio Anual	Médio Mensal
DES. FERNANDO ANTONIO DE ALMEIDA	64	123	58	67	258	24	29
DES. FERNANDO CERQUEIRA CHAGAS	129	166	76	93	176	13	15
DES. FERNANDO FERNANDY FERNANDES	116	209	73	139	128	8	9
DES. FERNANDO FOCH DE LEMOS ARIGONY DA SILVA	57	167	96	73	1140	108	104
DES. FLAVIA ROMANO DE REZENDE	124	201	62	143	125	15	15
DES. FLAVIO MARCELO DE AZEVEDO HORTA FERNANDE	326	275	89	208	464	12	19
DES. FRANCISCO JOSE DE ASEVEDO	73	98	65	35	155	15	15
DES. GABRIEL DE OLIVEIRA ZEFIRO	113	169	61	108	142	22	20
DES. GEORGIA DE CARVALHO LIMA	103	148	88	60	213	142	120
DES. GILBERTO DUTRA MOREIRA	110	250	97	181	139	27	27
DES. GILBERTO GUARINO	121	217	40	184	710	122	97
DES. GILDA MARIA DIAS CARRAPATOSO	122	136	76	62	826	128	127
DES. GILMAR AUGUSTO TEIXEIRA	69	63	40	31	64	1	0
DES. GIZELDA LEITAO TEIXEIRA	60	51	42	10	195	21	31
DES. GUARACI DE CAMPOS VIANNA	90	123	30	95	112	3	3
DES. HELDA LIMA MEIRELES	109	205	60	149	113	28	30
DES. HELENA CANDIDA LISBOA GAEDE	119	152	66	104	121	23	17
DES. HELENO RIBEIRO PEREIRA NUNES	116	199	115	115	59	30	30
DES. HENRIQUE CARLOS DE ANDRADE FIGUEIRA	0	24	12	12	74	24	25
DES. HORACIO DOS SANTOS RIBEIRO NETO	109	101	59	51	334	49	65
DES. INES DA TRINDADE CHAVES DE MELO	111	121	49	73	350	41	57
DES. JACQUELINE LIMA MONTENEGRO	112	202	89	115	285	25	41
DES. JAIME DIAS PINHEIRO FILHO	115	191	45	152	148	12	16
DES. JESSE TORRES PEREIRA JUNIOR	57	100	50	62	74	4	4
DES. JOAO ZIRALDO MAIA	60	58	50	9	150	26	29
DES. JOAQUIM DOMINGOS DE ALMEIDA NETO	326	319	119	219	335	21	26
DES. JORGE LUIZ HABIB	101	157	61	106	238	54	38
DES. JOSE AUGUSTO DE ARAUJO NETO	66	45	37	8	354	98	106
DES. JOSE CARLOS DE FIGUEIREDO	58	100	80	20	169	22	31
DES. JOSE CARLOS MALDONADO DE CARVALHO	116	204	93	116	114	15	17
DES. JOSE CARLOS PAES	130	185	69	132	71	9	7
DES. JOSE CARLOS VARANDA DOS SANTOS	0	8	0	8	330	36	29
DES. JOSE MUINOS PINEIRO FILHO	6	49	24	25	247	61	39
DES. JOSE ROBERTO LAGRANHA TAVORA	72	125	76	54	218	34	36
DES. JOSE ROBERTO PORTUGAL COMPASSO	120	217	64	160	200	47	40
DES. JUAREZ FERNANDES FOLHES	313	108	97	11	1268	161	152
DES. KATIA MARIA AMARAL JANGUTTA	84	105	70	39	243	21	23
DES. KATYA MARIA DE PAULA MENEZES MONNERAT	60	118	93	27	141	25	25
DES. LEILA MARIA RODRIGUES PINTO DE CARVALHO E A	113	170	58	145	70	4	3
DES. LEILA MARIANO	0	15	1	14	8	38	44
DES. LETICIA DE FARIA SARDAS	113	207	96	111	198	25	32
DES. LINDOLPHO MORAIS MARINHO	44	112	43	72	552	127	175
DES. LUCIA HELENA DO PASSO	166	248	91	187	519	79	40
DES. LUCIA MARIA MIGUEL DA SILVA LIMA	105	171	44	127	370	68	73
DES. LUCIANO SABOIA RINALDI DE CARVALHO	132	166	47	121	199	34	25
DES. LUCIANO SILVA BARRETO	327	255	90	177	437	17	19
DES. LUCIO DURANTE	108	174	71	103	120	9	14
DES. LUIZ FELIPE DA SILVA HADDAD	70	86	58	30	210	15	23
DES. LUIZ FERNANDO RIBEIRO DE CARVALHO	71	140	95	46	248	34	33
DES. LUIZ NORONHA DANTAS	68	122	93	29	506	143	107
DES. LUIZ ZVEITER	46	64	39	29	59	2	1
DES. MARCELO CASTRO ANATOCLES DA SILVA FERREIR	51	0	0	0	51		
DES. MARCELO LIMA BUHATEM	123	174	70	107	243	59	44
DES. MARCIA FERREIRA ALVARENGA	117	185	67	126	46	6	9
DES. MARCIA PERRINI BODART	55	100	67	35	107	10	14



Produtividade dos Magistrados

Data de referência: 11/2013

Magistrado	Processos		Votos Proferidos		Procs.não Julgados	Tempo Médio	
	Distr.	Julg.	Acordão	Decisão		Anual	Mensal
DES. MARCO ANTONIO IBRAHIM	0	51	19	32	121	52	65
DES. MARCO AURELIO BEZERRA DE MELO	118	198	54	149	106	14	13
DES. MARCOS ALCINO DE AZEVEDO TORRES	310	165	93	73	917	78	69
DES. MARCUS HENRIQUE PINTO BASILIO	60	130	105	29	88	2	2
DES. MARCUS QUARESMA FERRAZ	59	53	38	20	96	6	13
DES. MARIA ANGELICA GUIMARAES GUERRA GUEDES	57	77	62	17	73	3	5
DES. MARIA AUGUSTA VAZ	61	117	73	47	139	27	29
DES. MARIA INES DA PENHA GASPAR	63	77	41	52	24	1	1
DES. MARIA LUIZA DE FREITAS CARVALHO	276	93	0	94	183	10	10
DES. MARIA REGINA FONSECA NOVA ALVES	116	165	63	103	146	30	23
DES. MARIA SANDRA KAYAT DIREITO	56	94	60	37	119	8	11
DES. MARILIA DE CASTRO NEVES VIEIRA	115	202	91	113	122	13	14
DES. MARIO ASSIS GONCALVES	0	62	24	38	568	133	190
DES. MARIO DOS SANTOS PAULO	59	109	49	62	95	21	29
DES. MARIO GUIMARAES NETO	108	162	34	128	705	129	128
DES. MARIO ROBERT MANNHEIMER	0	32	31	1	28	86	92
DES. MAURICIO CALDAS LOPES	104	147	65	92	62	1	1
DES. MAURO DICKSTEIN	122	131	42	90	271	33	40
DES. MAURO PEREIRA MARTINS	315	345	96	270	262	16	17
DES. MILTON FERNANDES DE SOUZA	60	86	41	56	54	7	9
DES. MÔNICA DE FARIA SARDAS	129	172	42	134	271	37	50
DES. MONICA MARIA COSTA DI PIERO	108	200	65	139	147	17	20
DES. MONICA TOLLEDO DE OLIVEIRA	65	73	59	15	244	38	49
DES. MYRIAM MEDEIROS DA FONSECA COSTA	337	259	199	63	313	23	24
DES. NAGIB SLAIBI FILHO	70	79	42	37	199	26	28
DES. NANCI MAHFUZ	112	162	34	128	1030	297	248
DES. NILDSON ARAUJO DA CRUZ	0	28	7	21	361	176	188
DES. NILZA BITAR	86	155	150	5	38	5	5
DES. NORMA SUELY FONSECA QUINTES	114	132	71	61	283	56	52
DES. ODETE KNAACK DE SOUZA	61	117	66	55	141	32	36
DES. OTAVIO RODRIGUES	53	104	102	15	75	1	2
DES. PATRICIA RIBEIRO SERRA VIEIRA	112	167	58	112	100	9	9
DES. PAULO DE OLIVEIRA LANZELLOTTI BALDEZ	44	80	58	24	334	48	43
DES. PAULO DE TARSO NEVES	82	91	50	47	200	3	1
DES. PAULO MAURICIO PEREIRA	125	183	66	126	104	55	16
DES. PAULO SERGIO PRESTES DOS SANTOS	106	170	96	105	60	2	2
DES. PAULO SERGIO RANGEL DO NASCIMENTO	62	75	50	25	251	30	36
DES. PEDRO FREIRE RAGUENET	117	151	49	111	122	17	9
DES. PEDRO SARAIVA DE ANDRADE LEMOS	107	210	81	138	94	13	9
DES. PETERSON BARROSO SIMÃO	312	423	82	341	219	15	18
DES. PLINIO PINTO COELHO FILHO	116	175	48	127	344	93	84
DES. REGINA LUCIA PASSOS	314	331	107	228	334	16	20
DES. REINALDO PINTO ALBERTO FILHO	124	187	79	165	25	3	3
DES. RENATA MACHADO COTTA	116	232	84	167	74	10	10
DES. RICARDO COUTO DE CASTRO	105	140	32	108	410	70	81
DES. RICARDO RODRIGUES CARDOZO	119	156	62	106	147	14	15
DES. ROBERTO DE ABREU E SILVA	59	132	49	87	206	61	68
DES. ROBERTO GUIMARAES	88	168	81	87	291	107	129
DES. ROGERIO DE OLIVEIRA SOUZA	117	184	113	101	73	9	9
DES. ROSA HELENA PENNA MACEDO GUITA	75	62	33	31	555	146	110
DES. ROSITA MARIA DE OLIVEIRA NETTO	18	35	30	5	366	33	48
DES. SEBASTIAO RUGIER BOLELLI	323	242	42	201	403	28	25
DES. SERGIO DE SOUZA VERANI	2	31	24	7	111	69	105
DES. SERGIO LUCIO DE OLIVEIRA E CRUZ	0	32	0	32	18	6	7
DES. SIDNEY HARTUNG BUARQUE	108	93	36	58	414	50	64



Produtividade dos Magistrados

Data de referência: 11/2013

Magistrado	Processos		Votos Proferidos		Procs.não Julgados	Tempo Médio	
	Distr.	Julg.	Acordão	Decisão		Anual	Mensal
DES. SIDNEY ROSA DA SILVA	69	106	79	29	95	4	6
DES. SIRLEY ABREU BIONDI	83	200	75	125	142	37	19
DES. SIRO DARLAN DE OLIVEIRA	62	108	90	22	136	4	5
DES. SUELY LOPES MAGALHAES	70	95	46	54	96	10	9
DES. SUIMEI MEIRA CAVALIERI	59	102	65	41	309	20	22
DES. TERESA DE ANDRADE CASTRO NEVES	106	146	46	103	549	116	122
DES. TEREZA CRISTINA SOBRAL BITTENCOURT SAMPAIO	315	289	27	262	341	13	21
DES. VALERIA DACHEUX NASCIMENTO	91	131	82	49	326	97	111
DES. VALMIR DE OLIVEIRA SILVA	0	2	2	0	2	15	22
DES. WAGNER CINELLI DE PAULA FREITAS	96	144	58	93	97	13	19
Total	18365	24697	10744	14958	44464		
Média dos Tempos						42	45