



**Poder Judiciário do Estado do Rio de Janeiro**

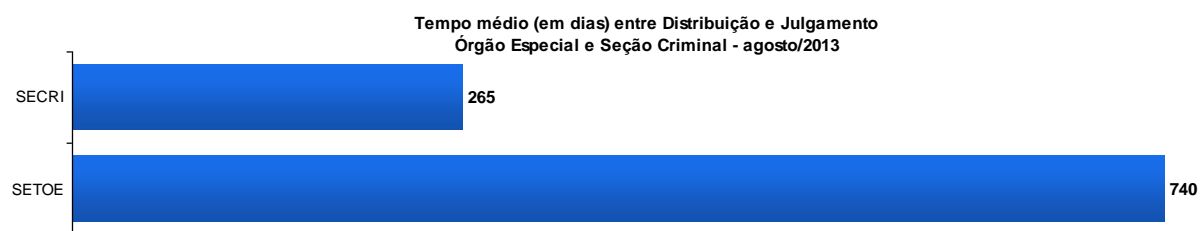
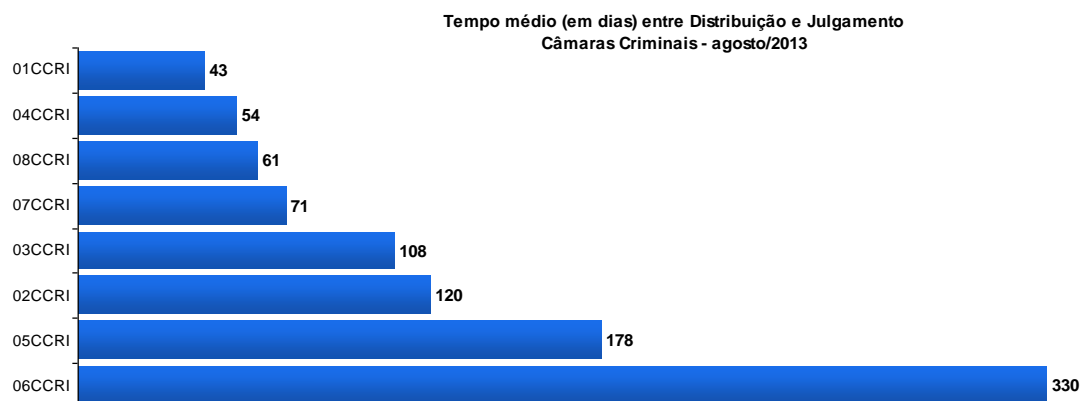
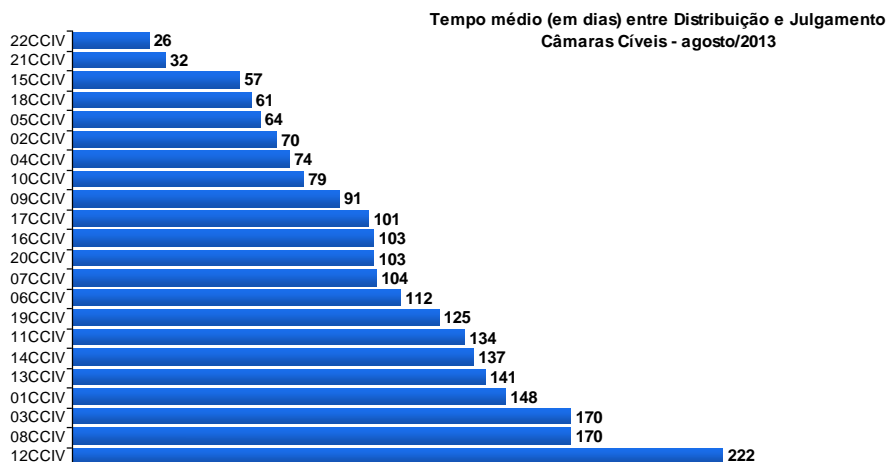
**Diretoria-Geral de Apoio aos Órgãos Jurisdicionais**

**AGOSTO**  
**2013**

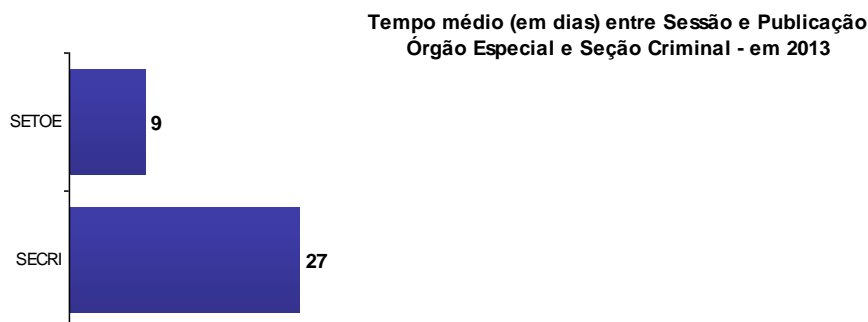
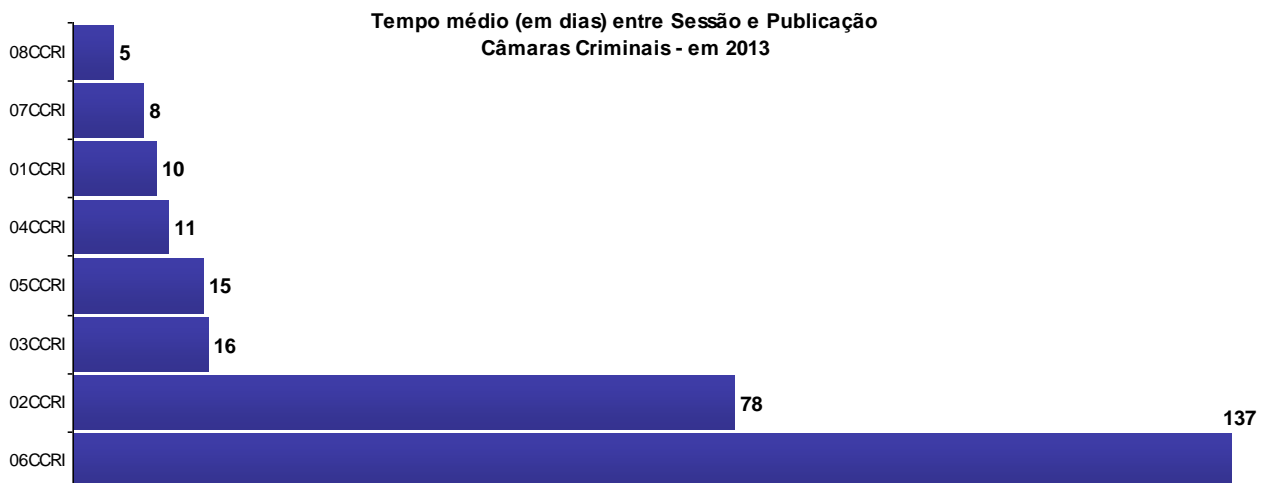
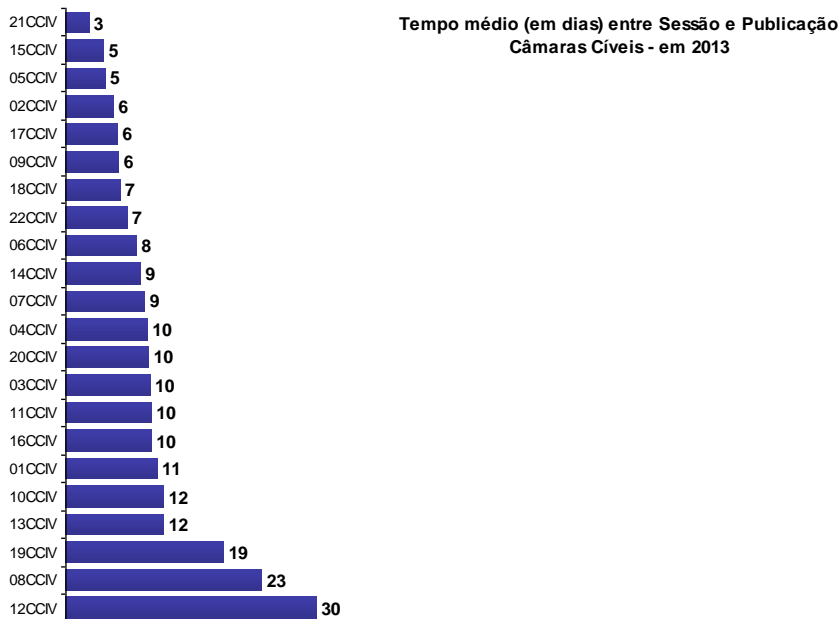


**RELATÓRIO ESTATÍSTICO MENSAL**  
**2º GRAU DE JURISDIÇÃO**

**Revisão 01**



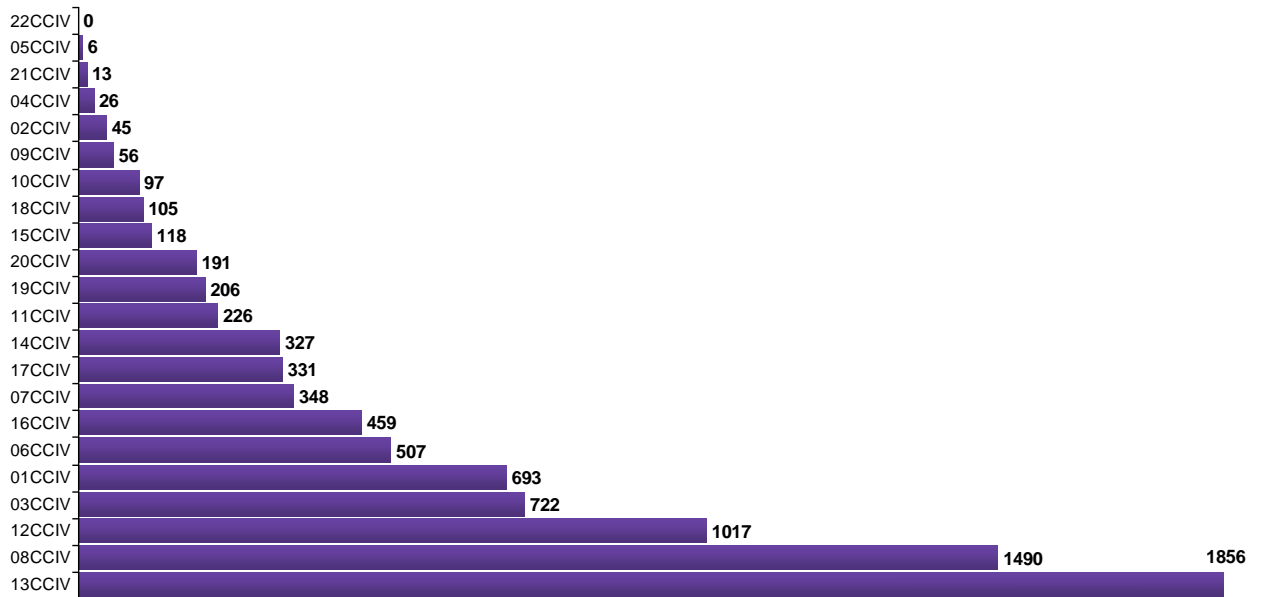
Fonte: Sistema eJUD, módulo Relatórios, Tempos médios de Julgamento. O resultado abrange julgamentos do período de 1º a 31 de agosto de 2013. As 21ª e 22ª Câmaras Cíveis começaram a receber processos em 14/05/2013. O gráfico do Órgão Especial e Seção Criminal possui escala reduzida.



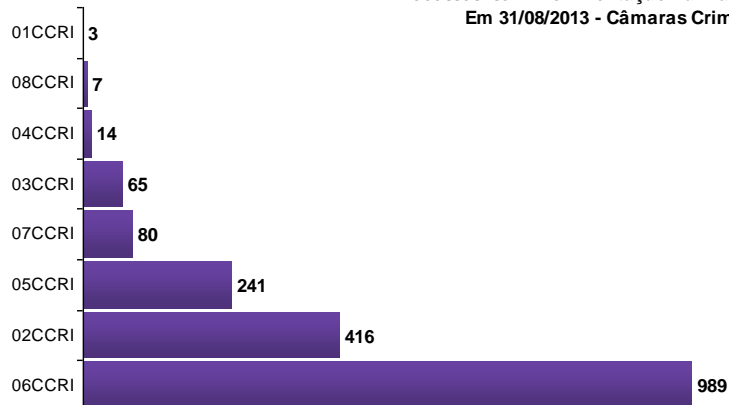
Fonte: Sistema eJUD, Módulo Relatórios, Acompanhamento Meta 04/2010. O resultado compreende os acórdãos publicados entre 1º de janeiro e 31 de agosto de 2013. A Meta Prioritária 04/2010 do CNJ determina que os tribunais lavrem e publiquem todos os acórdãos em até 10 dias após a sessão de julgamento. O cômputo da média de dias foi elaborado em planilha eletrônica, com base no relatório analítico do sistema eJUD, incluindo todos os acórdãos publicados, dentro e fora do prazo. As 21ª e 22ª Câmaras Cíveis começaram a receber processos em 14/05/2013.



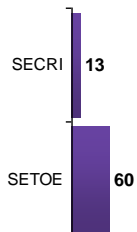
Processos sem movimentação há mais de 100 dias  
Em 31/08/2013 - Câmaras Cíveis



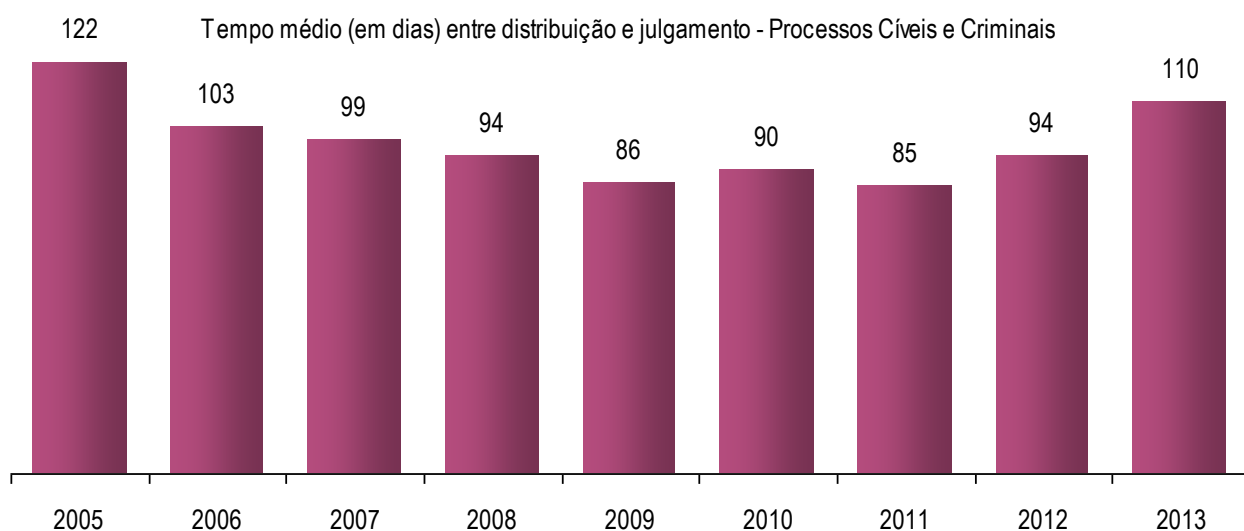
Processos sem movimentação há mais de 100 dias  
Em 31/08/2013 - Câmaras Criminais



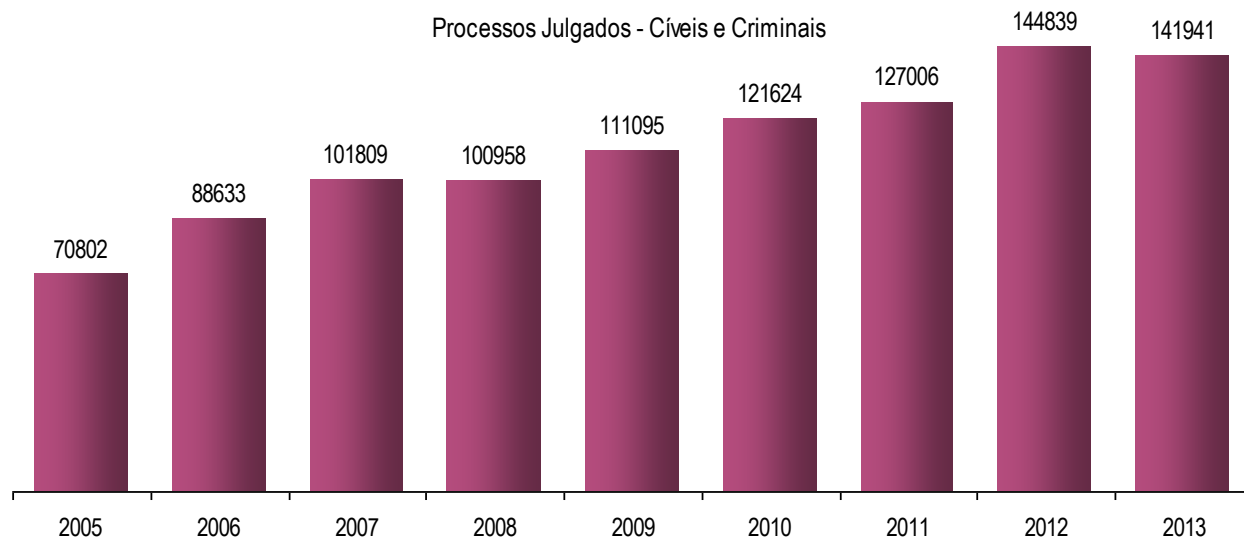
Processos sem movimentação há mais de 100 dias  
Em 31/08/2013 - Órgão Especial e Seção Criminal



Fonte: Sistema eJUD; dados extraídos conforme critérios da pergunta D01 do questionário de Produtividade de Desembargadores para o Justiça Aberta, do CNJ.



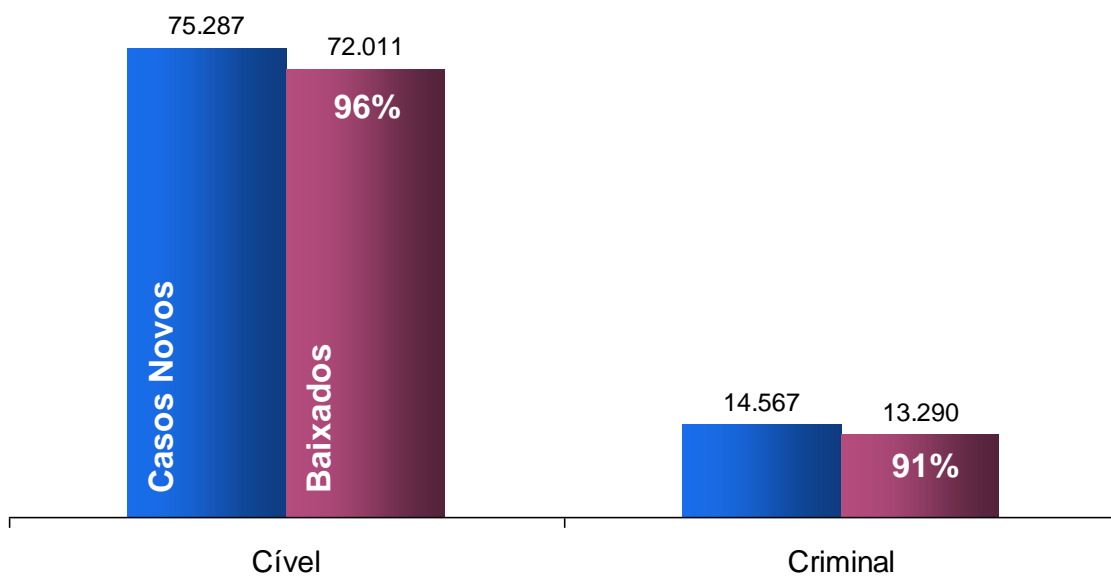
Fonte: eJUD, Módulo Relatórios, Tempos médios de Julgamento. O resultado corresponde aos julgamentos do período de 1º de janeiro a 31 de agosto, em todos os anos.



Fonte: eJUD, Módulo Relatórios, Tempos médios de Julgamento. O resultado corresponde aos julgamentos do período de 1º de janeiro a 31 de agosto, em todos os anos.



Casos Novos x Baixados  
Cível x Criminal  
1º semestre de 2013



Fonte: eJUD, Módulo Relatórios, Estatísticas, Indicadores. Os percentuais representam a capacidade do tribunal de atender à demanda, indicando a razão entre processos baixados e distribuídos (casos novos) do período. Processos baixados compreendem os processos findos no 2º grau (com baixa definitiva, arquivamento, descarte ou remessa para processar recursos às Cortes Superiores).



**Produtividade dos Magistrados**

Data de referência: 08/2013

Órgão Julgador	Processos		Votos Proferidos		Procs. não Julgados
	Distr.	Julg.	Acordão	Decisão	
PRIMEIRA CAMARA CIVEL	694	1091	317	798	2532
SEGUNDA CAMARA CIVEL	799	1044	353	775	773
TERCEIRA CAMARA CIVEL	654	1118	508	634	2604
QUARTA CAMARA CIVEL	727	897	358	570	921
QUINTA CAMARA CIVEL	547	869	339	580	599
SEXTA CAMARA CIVEL	592	740	164	583	1910
SÉTIMA CAMARA CIVEL	746	864	307	575	1795
OITAVA CAMARA CIVEL	520	853	368	506	2677
NONA CAMARA CIVEL	695	698	254	497	1371
DÉCIMA CAMARA CIVEL	855	1194	486	744	856
DÉCIMA PRIMEIRA CAMARA CIVEL	489	795	412	390	1197
DÉCIMA SEGUNDA CAMARA CIVEL	866	1102	420	686	2483
DÉCIMA TERCEIRA CAMARA CIVEL	611	998	401	606	1275
DÉCIMA QUARTA CAMARA CIVEL	927	1233	360	918	1613
DÉCIMA QUINTA CAMARA CIVEL	949	1057	413	672	1104
DÉCIMA SEXTA CAMARA CIVEL	753	1144	385	780	1569
DÉCIMA SÉTIMA CAMARA CIVEL	712	1064	464	695	1070
DÉCIMA OITAVA CAMARA CIVEL	654	1002	370	735	955
PRIMEIRA CAMARA CRIMINAL	487	314	197	140	627
SEGUNDA CAMARA CRIMINAL	549	430	275	169	1172
TERCEIRA CAMARA CRIMINAL	633	482	281	225	1365
QUARTA CAMARA CRIMINAL	322	321	224	110	549
QUINTA CAMARA CRIMINAL	422	480	400	96	1128
SEXTA CAMARA CRIMINAL	338	334	232	104	2219
SÉTIMA CAMARA CRIMINAL	527	439	285	181	639
OITAVA CAMARA CRIMINAL	259	225	130	103	403
OE - SECRETARIA DO TRIBUNAL PLENO E ORGAO ESPECI	210	372	263	118	684
SECAO CRIMINAL	73	107	20	88	305
DÉCIMA NONA CAMARA CIVEL	720	969	248	739	1169
VIGÉSIMA CAMARA CIVEL	796	1099	299	819	1674
VIGÉSIMA PRIMEIRA CAMARA CIVEL	773	631	164	483	937
VIGÉSIMA SEGUNDA CAMARA CIVEL	711	974	315	720	483
<b>Total</b>	<b>19610</b>	<b>24940</b>	<b>10012</b>	<b>15839</b>	<b>40658</b>



**Produtividade dos Magistrados**

Data de referência: 08/2013

Magistrado	Processos		Votos Proferidos		Procs. não Julgados	Tempo Médio	
	Distr.	Julg.	Acordão	Decisão		Anual	Mensal
DES. ADEMIR PAULO PIMENTEL	92	148	50	100	137	25	27
DES. ADOLPHO CORREA DE ANDRADE MELLO JUNIOR	174	206	85	124	267	29	26
DES. ADRIANO CELSO GUIMARAES	92	82	61	21	1753	177	159
DES. AGOSTINHO TEIXEIRA DE ALMEIDA FILHO	174	166	44	122	421	62	87
DES. ALCIDES DA FONSECA NETO	171	42	2	40	196	15	17
DES. ALEXANDRE ANTONIO FRANCO FREITAS CAMARA	175	194	102	112	135	9	10
DES. ANA MARIA PEREIRA DE OLIVEIRA	54	78	57	21	115	20	39
DES. ANDRE EMILIO RIBEIRO VON MELENTOVYTCH	172	227	74	161	212	21	24
DES. ANDRE GUSTAVO CORREA DE ANDRADE	0	22	0	22	167	18	14
DES. ANTONIO CARLOS DOS SANTOS BITENCOURT	112	115	93	23	283	40	35
DES. ANTONIO CARLOS NASCIMENTO AMADO	96	72	38	36	302	47	34
DES. ANTONIO EDUARDO FERREIRA DUARTE	67	61	37	31	80	6	9
DES. ANTONIO ILOIZIO BARROS BASTOS	172	201	89	115	193	67	75
DES. ANTONIO JAYME BOENTE	116	70	45	32	190	33	26
DES. ANTONIO JOSE FERREIRA CARVALHO	120	87	57	30	222	30	25
DES. ANTONIO SALDANHA PALHEIRO	87	104	23	85	53	8	11
DES. BENEDICTO ULTRA ABICAIR	0	2	0	2	399	45	1
DES. BERNARDO MOREIRA GARCEZ NETO	175	220	64	157	137	18	22
DES. CAETANO ERNESTO DA FONSECA COSTA	107	175	78	100	203	14	22
DES. CAIRO ITALO FRANCA DAVID	117	146	129	23	392	68	95
DES. CAMILO RIBEIRO RULIERE	171	249	84	166	599	114	126
DES. CARLOS AZEREDO DE ARAUJO	173	201	70	135	440	53	85
DES. CARLOS EDUARDO DA ROSA DA FONSECA PASSOS	172	186	35	163	113	3	2
DES. CARLOS EDUARDO MOREIRA DA SILVA	174	236	90	167	109	7	6
DES. CARLOS EDUARDO ROBOREDO	105	75	39	39	180	12	16
DES. CARLOS JOSE MARTINS GOMES	0	12	6	6	368	161	146
DES. CARLOS SANTOS DE OLIVEIRA	173	237	98	166	53	7	4
DES. CELIA MARIA VIDAL MELIGA PESSOA	89	83	28	56	170	56	50
DES. CELSO FERREIRA FILHO	89	149	31	119	222	15	28
DES. CELSO LUIZ DE MATOS PERES	172	252	92	176	186	16	26
DES. CESAR FELIPE CURY	170	149	3	149	69	5	5
DES. CEZAR AUGUSTO RODRIGUES COSTA	0	85	0	85	121	69	75
DES. CHERUBIN HELCIAS SCHWARTZ JUNIOR	170	250	102	150	244	47	51
DES. CLAUDIA PIRES DOS SANTOS FERREIRA	173	223	48	177	235	28	29
DES. CLAUDIA TELLES DE MENEZES	168	224	101	140	89	21	23
DES. CLAUDIO BRANDAO DE OLIVEIRA	170	178	85	93	771	96	137
DES. CLAUDIO DE MELLO TAVARES	56	79	23	56	148	26	20
DES. CLAUDIO TAVARES DE OLIVEIRA JUNIOR	11	15	14	1	39	12	22
DES. CLEBER GHELFFENSTEIN	171	233	61	198	59	9	10
DES. CONCEICAO APARECIDA MOUSNIER TEIXEIRA DE G	171	185	33	153	963	148	133
DES. CRISTINA TEREZA GAULIA	129	151	68	85	180	27	52
DES. CUSTODIO DE BARROS TOSTES	173	199	78	132	467	63	71
DES. DENISE LEVY TREDLER	172	202	39	165	391	68	87
DES. DENISE VACCARI MACHADO PAES	114	88	66	27	151	1	1
DES. EDSON AGUIAR DE VASCONCELOS	172	322	136	214	314	71	98
DES. EDSON QUEIROZ SCISINIO DIAS	72	113	51	63	189	89	102
DES. EDUARDO DE AZEVEDO PAIVA	56	99	7	92	241	55	57
DES. EDUARDO GUSMAO ALVES DE BRITO NETO	0	33	30	3	25	44	76
DES. ELISABETE FILIZZOLA	173	172	53	128	154	9	12
DES. ELIZABETE ALVES DE AGUIAR	0	1	1	0	12	8	3
DES. ELIZABETH GOMES GREGORY	101	54	29	26	156	26	36
DES. ELTON MARTINEZ CARVALHO LEME	126	222	136	87	574	102	173
DES. FABIO DUTRA	172	205	79	126	870	151	173
DES. FATIMA MARIA CLEMENTE	0	65	55	11	45	8	11
DES. FERDINALDO DO NASCIMENTO	151	200	44	160	117	26	18





**Produtividade dos Magistrados**

Data de referência: 08/2013

Magistrado	Processos		Votos Proferidos		Procs. não Julgados	Tempo Médio	
	Distr.	Julg.	Acordão	Decisão		Anual	Mensal
DES. FERNANDO ANTONIO DE ALMEIDA	0	15	3	12	86	25	10
DES. FERNANDO CERQUEIRA CHAGAS	174	188	72	129	157	15	12
DES. FERNANDO FERNANDY FERNANDES	175	312	128	191	154	7	10
DES. FERNANDO FOCH DE LEMOS ARIGONY DA SILVA	173	206	112	95	1320	100	87
DES. FLAVIA ROMANO DE REZENDE	174	232	86	157	121	15	17
DES. FLAVIO MARCELO DE AZEVEDO HORTA FERNANDE	0	23	0	23	24	7	22
DES. FRANCISCO JOSE DE ASEVEDO	108	82	49	37	146	16	10
DES. GABRIEL DE OLIVEIRA ZEFIRO	173	189	75	114	198	21	20
DES. GEORGIA DE CARVALHO LIMA	125	152	46	106	173	221	155
DES. GILBERTO DUTRA MOREIRA	173	381	150	268	201	24	37
DES. GILBERTO GUARINO	172	210	13	198	697	148	112
DES. GILDA MARIA DIAS CARRAPATOSO	45	150	56	95	318	121	168
DES. GILMAR AUGUSTO TEIXEIRA	78	41	23	19	66	1	1
DES. GIZELDA LEITAO TEIXEIRA	76	72	52	20	167	19	22
DES. GUARACI DE CAMPOS VIANNA	171	250	63	199	91	5	4
DES. HELDA LIMA MEIRELES	51	162	47	116	77	23	31
DES. HELENA CANDIDA LISBOA GAEDE	170	248	81	196	89	23	19
DES. HELENO RIBEIRO PEREIRA NUNES	10	113	17	100	149	25	50
DES. HENRIQUE CARLOS DE ANDRADE FIGUEIRA	90	147	74	89	77	24	26
DES. HORACIO DOS SANTOS RIBEIRO NETO	173	145	76	72	231	41	46
DES. INES DA TRINDADE CHAVES DE MELO	161	183	44	142	283	33	55
DES. JACQUELINE LIMA MONTENEGRO	170	182	112	73	273	21	29
DES. JAIME DIAS PINHEIRO FILHO	175	172	57	117	172	11	14
DES. JESSE TORRES PEREIRA JUNIOR	113	186	80	138	83	3	3
DES. JOAO ZIRALDO MAIA	109	83	71	14	210	25	31
DES. JOAQUIM DOMINGOS DE ALMEIDA NETO	172	145	21	128	116	12	15
DES. JORGE LUIZ HABIB	142	168	58	122	221	67	30
DES. JOSE AUGUSTO DE ARAUJO NETO	113	114	56	59	390	102	82
DES. JOSE CARLOS DE FIGUEIREDO	95	171	134	38	197	21	26
DES. JOSE CARLOS MALDONADO DE CARVALHO	178	200	76	137	147	15	15
DES. JOSE CARLOS PAES	172	226	64	179	41	10	9
DES. JOSE CARLOS VARANDA DOS SANTOS	173	146	111	39	330	38	34
DES. JOSE MUJINOS PINEIRO FILHO	105	79	45	38	203	69	32
DES. JOSE ROBERTO LAGRANHA TAVORA	83	69	37	33	190	33	45
DES. JOSE ROBERTO PORTUGAL COMPASSO	175	247	103	152	219	46	66
DES. JUAREZ FERNANDES FOLHES	171	267	98	169	708	150	187
DES. KATIA MARIA AMARAL JANGUTTA	112	85	48	45	197	26	15
DES. KATYA MARIA DE PAULA MENEZES MONNERAT	79	58	38	21	123	46	5
DES. LEILA MARIA RODRIGUES PINTO DE CARVALHO E A	172	194	74	152	95	6	4
DES. LEILA MARIANO	0	38	7	31	10	37	16
DES. LETICIA DE FARIA SARDAS	173	205	73	134	186	22	19
DES. LINDOLPHO MORAIS MARINHO	171	188	49	141	579	114	156
DES. LUCIA HELENA DO PASSO	0	229	0	229	314	80	98
DES. LUCIA MARIA MIGUEL DA SILVA LIMA	175	170	74	96	370	63	74
DES. LUCIANO SABOIA RINALDI DE CARVALHO	172	206	72	146	230	34	30
DES. LUCIANO SILVA BARRETO	20	156	66	107	58	20	29
DES. LUIZ FELIPE DA SILVA HADDAD	87	109	87	26	187	14	16
DES. LUIZ FELIPE FRANCISCO	175	273	91	199	138	21	32
DES. LUIZ FERNANDO RIBEIRO DE CARVALHO	93	171	116	62	288	32	28
DES. LUIZ NORONHA DANTAS	120	134	91	43	503	166	208
DES. LUIZ ZVEITER	70	58	32	34	85	2	2
DES. MARCELO LIMA BUHATEM	54	202	49	155	241	54	68
DES. MARCIA FERREIRA ALVARENGA	172	247	89	191	42	3	5
DES. MARCIA PERRINI BODART	118	106	67	48	130	11	9
DES. MARCO ANTONIO IBRAHIM	140	201	54	151	191	47	51



**Produtividade dos Magistrados**

Data de referência: 08/2013

<b>Magistrado</b>	<b>Processos Distr.</b>	<b>Julg.</b>	<b>Votos Proferidos Acordão</b>	<b>Decisão</b>	<b>Procs. não Julgados</b>	<b>Tempo Médio Anual</b>	<b>Mensal</b>
DES. MARCO AURELIO BEZERRA DE MELO	174	228	76	157	129	16	11
DES. MARCOS ALCINO DE AZEVEDO TORRES	170	236	101	136	368	67	95
DES. MARCUS HENRIQUE PINTO BASILIO	127	91	57	39	152	2	1
DES. MARCUS QUARESMA FERRAZ	16	30	26	4	43	5	8
DES. MARIA ANGELICA GUIMARAES GUERRA GUEDES	100	84	59	28	87	3	3
DES. MARIA AUGUSTA VAZ	0	9	0	9	176	22	19
DES. MARIA INES DA PENHA GASPAR	76	100	40	80	21	1	1
DES. MARIA REGINA FONSECA NOVA ALVES	172	180	55	126	110	38	12
DES. MARIA SANDRA KAYAT DIREITO	107	65	37	31	143	6	9
DES. MARILENE MELO ALVES	0	223	87	136	151	71	96
DES. MARILIA DE CASTRO NEVES VIEIRA	169	203	32	171	115	13	8
DES. MARIO ASSIS GONCALVES	170	157	112	46	738	126	156
DES. MARIO DOS SANTOS PAULO	89	121	63	68	111	19	23
DES. MARIO GUIMARAES NETO	174	304	74	230	694	120	142
DES. MARIO ROBERT MANNHEIMER	69	110	42	70	134	86	84
DES. MAURICIO CALDAS LOPES	0	54	38	18	19	1	1
DES. MAURO DICKSTEIN	174	224	85	144	203	33	39
DES. MAURO PEREIRA MARTINS	0	81	0	81	136	16	21
DES. MILTON FERNANDES DE SOUZA	62	111	52	70	43	6	7
DES. MÔNICA DE FARIA SARDAS	172	126	33	98	276	26	46
DES. MONICA MARIA COSTA DI PIERO	108	148	49	101	155	16	14
DES. MONICA TOLLEDO DE OLIVEIRA	110	110	67	49	271	37	44
DES. MYRIAM MEDEIROS DA FONSECA COSTA	145	212	105	116	121	27	24
DES. NAGIB SLAIBI FILHO	91	93	36	57	230	27	26
DES. NANCI MAHFUZ	172	217	103	115	1055	321	300
DES. NILDSON ARAUJO DA CRUZ	19	39	22	18	478	167	189
DES. NILZA BITAR	141	153	156	0	35	4	4
DES. NORMA SUELY FONSECA QUINTES	49	133	64	69	245	57	69
DES. ODETE KNAACK DE SOUZA	95	201	80	124	134	29	30
DES. OTAVIO RODRIGUES	89	92	74	22	132	1	1
DES. PATRICIA RIBEIRO SERRA VIEIRA	165	184	64	123	83	8	10
DES. PAULO DE OLIVEIRA LANZELLOTTI BALDEZ	104	89	64	27	313	49	49
DES. PAULO DE TARSO NEVES	0	21	3	18	239	5	14
DES. PAULO MAURICIO PEREIRA	172	185	58	135	99	67	20
DES. PAULO SERGIO RANGEL DO NASCIMENTO	110	90	56	38	220	28	25
DES. PEDRO FREIRE RAGUENET	0	59	0	59	114	17	24
DES. PEDRO SARAIVA DE ANDRADE LEMOS	170	244	73	178	72	14	10
DES. PLINIO PINTO COELHO FILHO	171	181	63	118	376	90	103
DES. REGINA LUCIA PASSOS	0	4	0	4	77	14	17
DES. REINALDO PINTO ALBERTO FILHO	0	5	4	1	20	2	1
DES. RENATA MACHADO COTTA	172	268	64	216	116	11	9
DES. RICARDO COUTO DE CASTRO	173	183	56	128	311	70	61
DES. RICARDO RODRIGUES CARDOZO	171	230	77	160	114	13	13
DES. ROBERTO DE ABREU E SILVA	0	45	9	36	358	48	59
DES. ROBERTO GUIMARAES	86	128	40	90	327	110	97
DES. ROGERIO DE OLIVEIRA SOUZA	173	249	130	136	105	9	11
DES. RONALDO ASSED MACHADO	37	116	27	89	308	105	152
DES. ROSA HELENA PENNA MACEDO GUITA	113	38	31	7	482	134	170
DES. ROSITA MARIA DE OLIVEIRA NETTO	101	72	57	16	373	27	28
DES. SEBASTIAO RUGIER BOLELLI	171	231	125	111	101	34	20
DES. SERGIO DE SOUZA VERANI	1	26	22	5	157	54	127
DES. SERGIO LUCIO DE OLIVEIRA E CRUZ	0	20	4	16	20	5	6
DES. SIDNEY HARTUNG BUARQUE	155	172	61	112	353	41	49
DES. SIDNEY ROSA DA SILVA	111	104	68	39	111	4	5
DES. SIRLEY ABREU BIONDI	0	8	0	8	239	40	50



**Produtividade dos Magistrados**

Data de referência: 08/2013

Magistrado	Processos		Votos Proferidos		Procs. não Julgados	Tempo Médio	
	Distr.	Julg.	Acordão	Decisão		Anual	Mensal
DES. SIRO DARLAN DE OLIVEIRA	107	110	70	51	171	4	4
DES. SUELY LOPES MAGALHAES	123	107	37	77	142	10	10
DES. SUIMEI MEIRA CAVALIERI	120	94	54	47	292	20	20
DES. TERESA DE ANDRADE CASTRO NEVES	170	164	66	102	569	109	108
DES. TEREZA CRISTINA SOBRAL BITTENCOURT SAMPAIO	169	145	26	132	64	5	5
DES. VALERIA DACHEUX NASCIMENTO	173	180	85	95	302	97	112
DES. VALMIR DE OLIVEIRA SILVA	0	1	0	1	2	7	123
DES. VALMIR DOS SANTOS RIBEIRO	0	19	11	8	35	42	23
DES. WAGNER CINELLI DE PAULA FREITAS	169	183	70	130	122	11	13
JDS. DES. CRISTINA SERRA FEIJO	0	1	1	0	0	21	21
<b>Total</b>	<b>19610</b>	<b>24922</b>	<b>10011</b>	<b>15822</b>	<b>40705</b>		
<b>Média dos Tempos</b>						<b>42</b>	<b>46</b>