




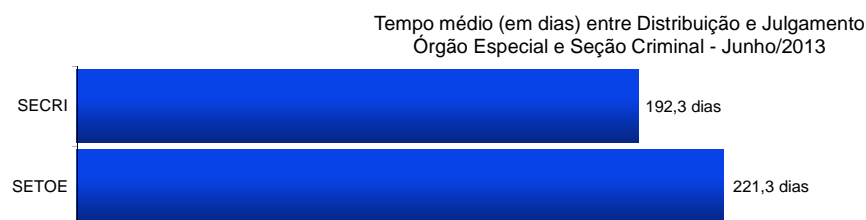
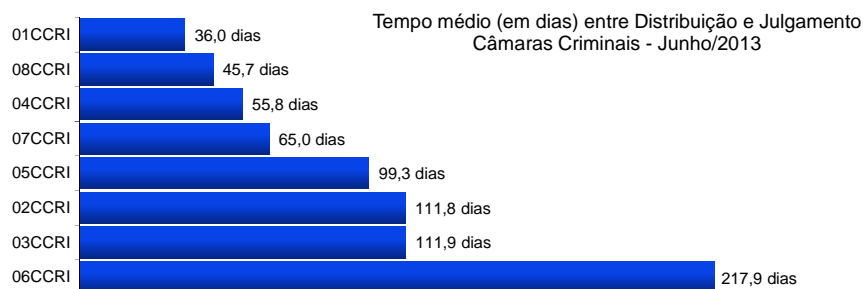
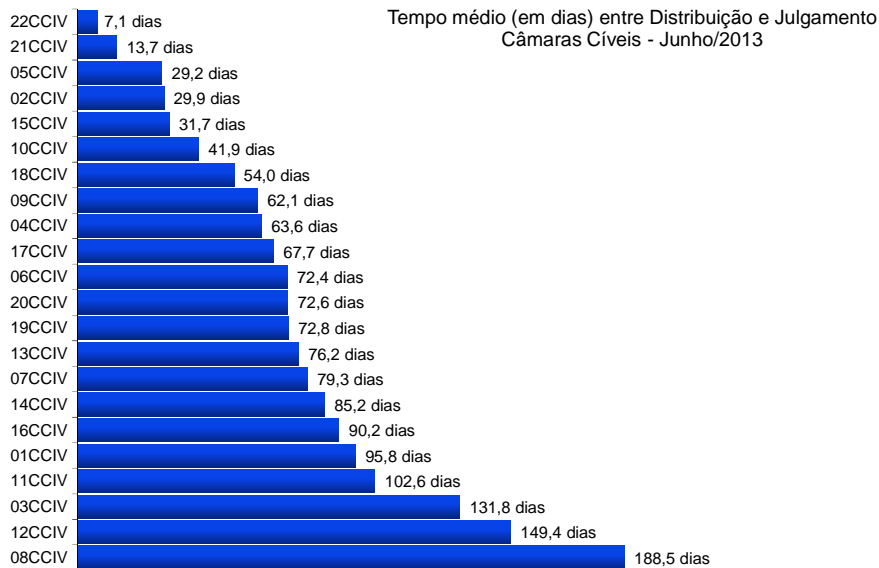
**Poder Judiciário do Estado do Rio de Janeiro**

**Diretoria-Geral de Apoio aos Órgãos Jurisdicionais**

**JUNHO**  
**2013**

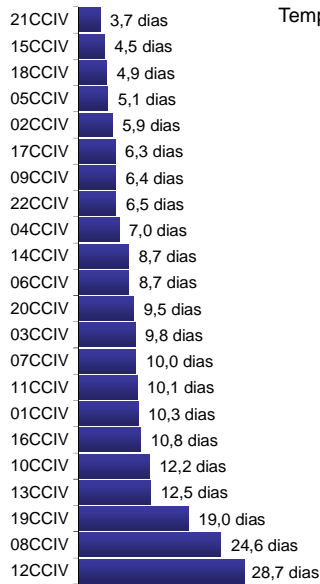


**RELATÓRIO ESTATÍSTICO MENSAL**  
**2º GRAU DE JURISDIÇÃO**

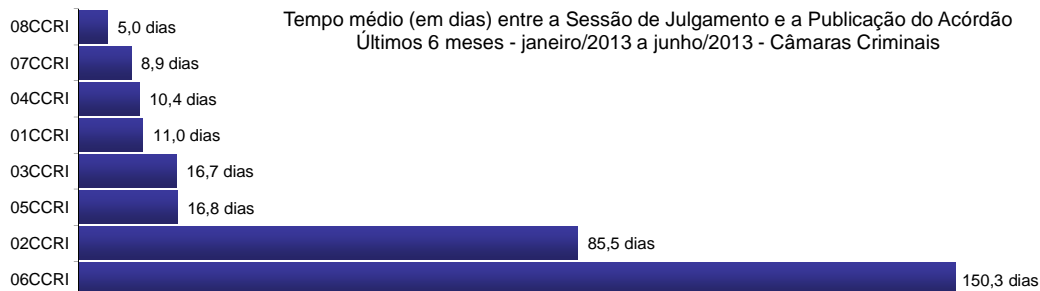


Fonte: base de dados do Sistema eJUD; dados extraídos pela DGTEC.


A estatística considera o tempo decorrido entre a distribuição ao Órgão Julgador e o primeiro julgamento do processo, abrangendo processos que tiveram seu primeiro julgamento no período de 1º a 30 de junho de 2013.



Tempo médio (em dias) entre a Sessão de Julgamento e a Publicação do Acórdão  
Últimos 6 meses - janeiro/2013 a junho/2013 - Câmaras Cíveis

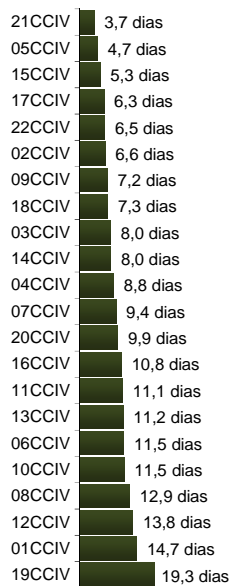


Tempo médio (em dias) entre a Sessão de Julgamento e a Publicação do Acórdão  
Últimos 6 meses - janeiro/2013 a junho/2013 - Câmaras Criminais

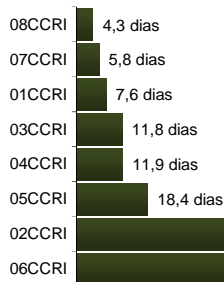


Tempo médio (em dias) entre a Sessão de Julgamento e a Publicação do Acórdão  
Últimos 6 meses - janeiro/2013 a junho/2013 - Órgão Especial, Seção Criminal e Conselho da Magistratura

Fonte: Sistema eJUD, Módulo Relatórios, Acompanhamento Meta 04/2010. O resultado compreende os acórdãos publicados **nos últimos 6 meses** (de 01/01/2013 até 30/06/2013). A [Meta Prioritária 04/2010 do CNJ](#) determina que os tribunais lavrem e publiquem todos os acórdãos em até 10 dias após a sessão de julgamento. O cômputo da média de dias foi elaborado em planilha eletrônica, com base no relatório analítico do sistema, incluindo todos os acórdãos publicados, dentro e fora do prazo.



Tempo médio (em dias) entre a Sessão de Julgamento e a Publicação do Acórdão  
Em junho/2013 - Câmaras Cíveis



Tempo médio (em dias) entre a Sessão de Julgamento e a Publicação do Acórdão  
Em junho/2013 - Câmaras Criminais

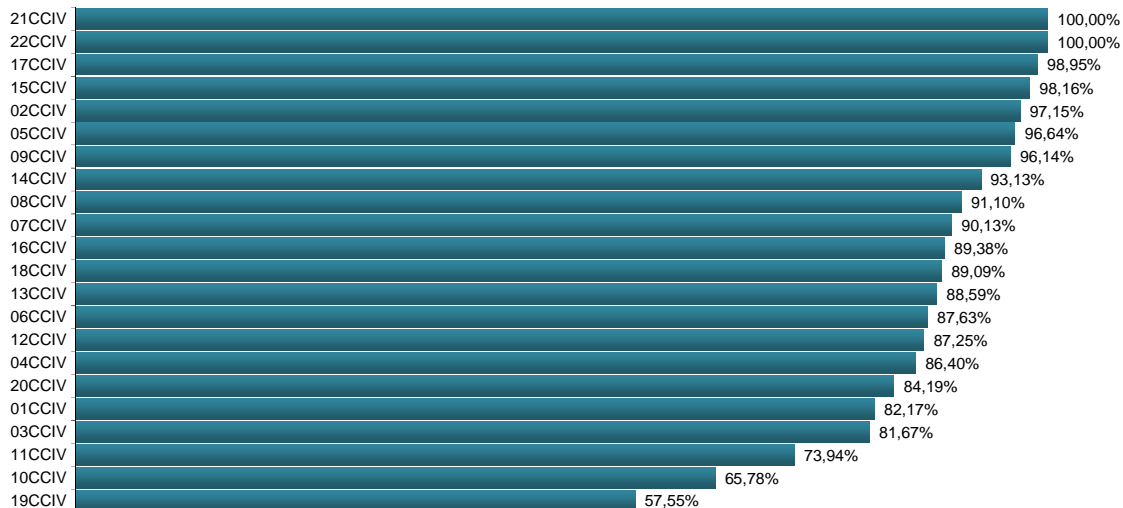


Tempo médio (em dias) entre a Sessão de Julgamento e a Publicação do Acórdão  
Em junho/2013 - Órgão Especial, Seção Criminal e Conselho da Magistratura

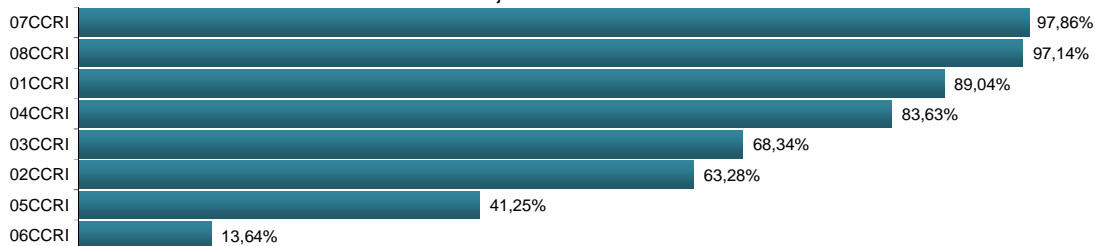
Fonte: Sistema eJUD, Módulo Relatórios, Acompanhamento Meta 04/2010. O resultado compreende os acórdãos publicados no mês (entre 1º e 30/06/2013). A [Meta Prioritária 04/2010 do CNJ](#) determina que os tribunais lavrem e publiquem todos os acórdãos em até 10 dias após a sessão de julgamento. O cômputo da média de dias foi elaborado em planilha eletrônica, com base no relatório analítico do sistema, incluindo todos os acórdãos publicados, dentro e fora do prazo.




% de Acórdãos publicados em 10 dias - Cumprimento da Meta CNJ 04/2010  
Em julho/2013 - Câmaras Cíveis



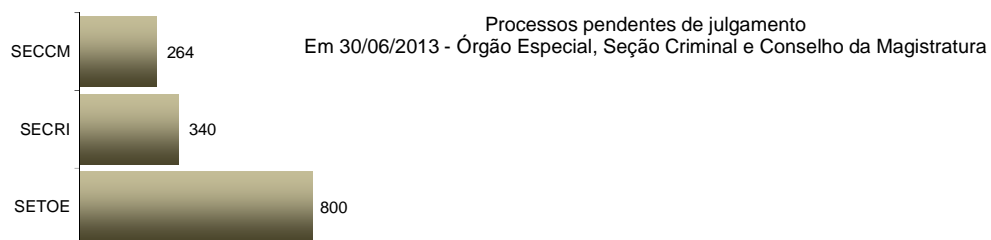
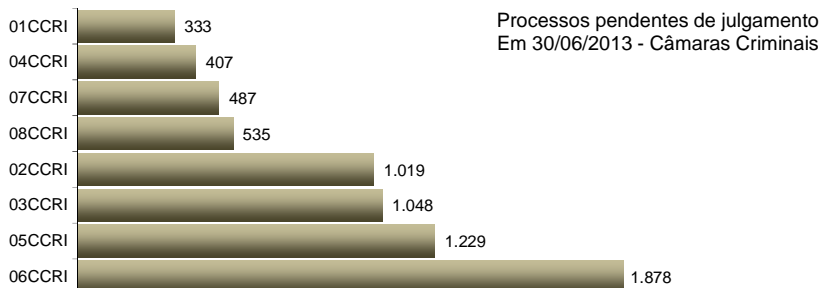
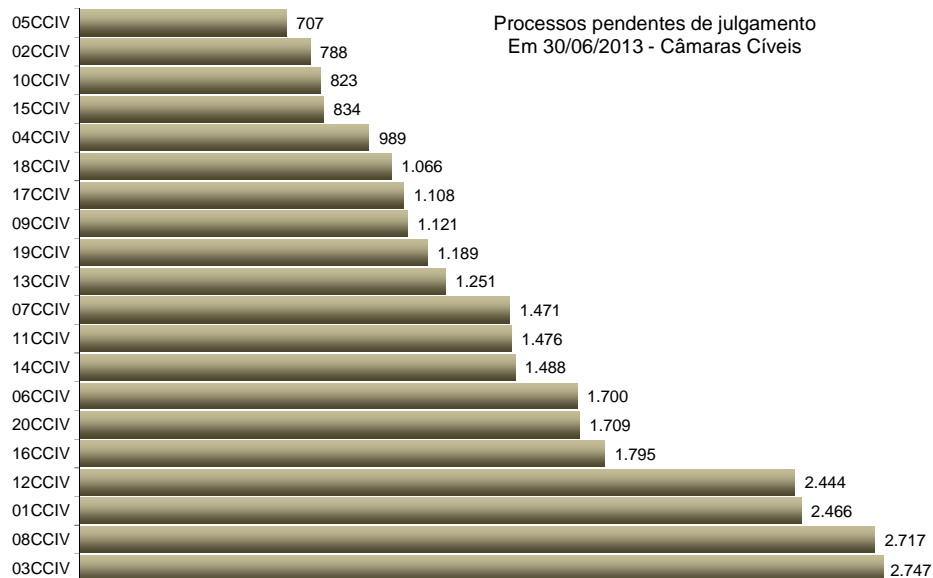
% de Acórdãos publicados em 10 dias - Cumprimento da Meta CNJ 04/2010  
Em julho/2013 - Câmaras Criminais



% de Acórdãos publicados em 10 dias - Cumprimento da Meta CNJ 04/2010  
Em julho/2013 - Órgão Especial, Seção Criminal e Conselho da Magistratura



Fonte: Sistema eJUD, Módulo Relatórios, Acompanhamento Meta 04/2010. O resultado representa a proporção entre o número de acórdãos publicados no prazo de 10 dias e o total de acórdãos publicados, conforme estabelecido pela [Meta Prioritária 04/2010 do CNJ](#) (lavrar e publicar todos os acórdãos em até 10 dias após a sessão de julgamento). **A meta é considerada atingida quando o grau de cumprimento é igual ou superior a 90%.**

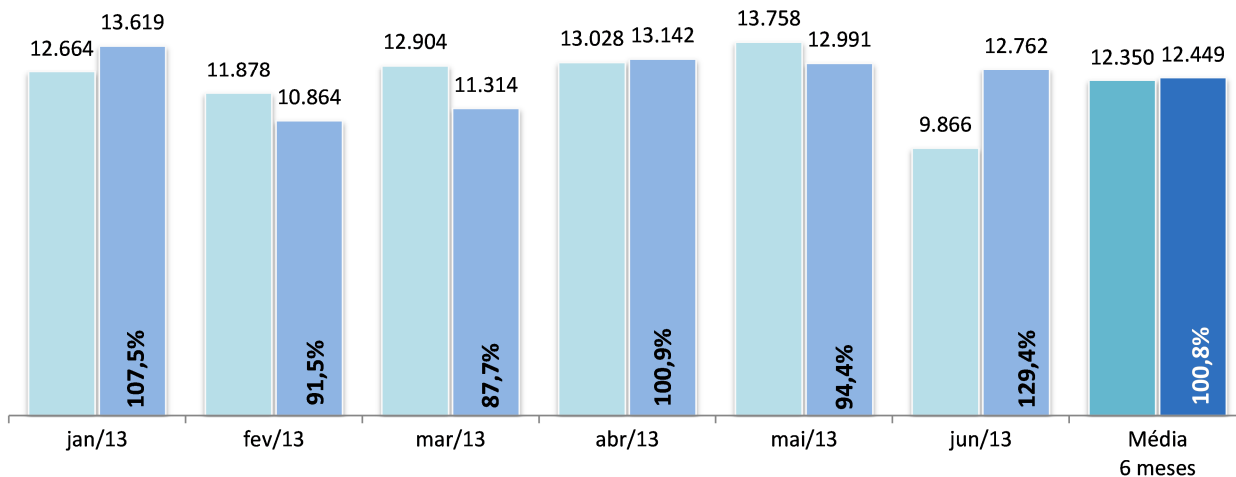


Fonte: Sistema eJUD; Módulo Relatórios, Relatório Produtividade dos Magistrados, de junho/2013. O gráfico representa a quantidade de Processos não Julgados constante da tabela "Produtividade dos Magistrados" por Órgão Julgador, apresentada no final deste relatório.



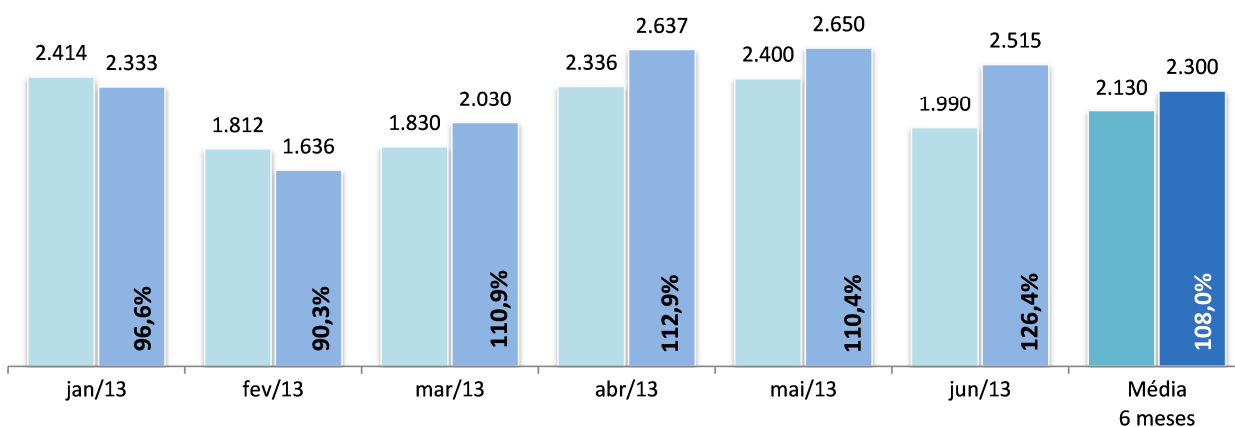
■ Casos novos  
■ Baixados

**Casos Novos x Baixados - Processos Cíveis**  
Últimos 6 meses - Janeiro/13 a Junho/13



■ Casos novos  
■ Baixados

**Casos Novos x Baixados - Processos Criminais**  
Últimos 6 meses - Janeiro/13 a Junho/13



Fonte: base de dados do Sistema eJUD; dados extraídos pela DGTEC, em conformidade com os critérios estabelecidos na [Resolução 76 do CNJ](#). O percentual exibido sobre o item "Baixados" representa o índice de atendimento à demanda, ou seja, a relação entre o número de processos baixados e o número de casos novos apresentados no mesmo período.

**Produtividade dos Magistrados**

Data de referência: 06/2013

Órgão Julgador	Processos		Votos Proferidos		Procs.Não Julgados
	Distr.	Julg.	Acordão	Decisão	
PRIMEIRA CAMARA CIVEL	400	583	234	352	2466
SEGUNDA CAMARA CIVEL	470	860	339	601	788
TERCEIRA CAMARA CIVEL	522	1213	560	663	2747
QUARTA CAMARA CIVEL	432	898	293	631	989
QUINTA CAMARA CIVEL	475	947	406	597	707
SEXTA CAMARA CIVEL	416	644	177	467	1700
SÉTIMA CAMARA CIVEL	425	933	429	524	1471
OITAVA CAMARA CIVEL	344	1068	619	454	2717
NONA CAMARA CIVEL	530	1059	462	634	1121
DÉCIMA CAMARA CIVEL	529	1266	521	765	823
DÉCIMA PRIMEIRA CAMARA CIVEL	285	951	635	319	1476
DÉCIMA SEGUNDA CAMARA CIVEL	414	1002	502	504	2444
DÉCIMA TERCEIRA CAMARA CIVEL	418	1246	383	866	1251
DÉCIMA QUARTA CAMARA CIVEL	554	1345	404	954	1488
DÉCIMA QUINTA CAMARA CIVEL	410	766	328	469	834
DÉCIMA SEXTA CAMARA CIVEL	445	1018	315	716	1795
DÉCIMA SÉTIMA CAMARA CIVEL	343	793	341	485	1108
DÉCIMA OITAVA CAMARA CIVEL	521	1051	322	799	1066
PRIMEIRA CAMARA CRIMINAL	248	371	258	126	333
SEGUNDA CAMARA CRIMINAL	249	343	221	130	1019
TERCEIRA CAMARA CRIMINAL	311	375	239	150	1048
QUARTA CAMARA CRIMINAL	238	269	187	93	407
QUINTA CAMARA CRIMINAL	234	326	181	156	1229
SEXTA CAMARA CRIMINAL	291	388	223	171	1878
SÉTIMA CAMARA CRIMINAL	303	441	310	152	487
OITAVA CAMARA CRIMINAL	292	337	229	120	535
OE - SECRETARIA DO TRIBUNAL PLENO E ORGAO ESPECI	132	199	135	69	800
SECAO CRIMINAL	37	46	15	31	340
DÉCIMA NONA CAMARA CIVEL	426	849	281	584	1189
VIGÉSIMA CAMARA CIVEL	591	862	342	531	1709
VIGÉSIMA PRIMEIRA CAMARA CIVEL	511	356	47	315	459
VIGÉSIMA SEGUNDA CAMARA CIVEL	515	373	68	320	299
<b>Total</b>	<b>12311</b>	<b>23178</b>	<b>10006</b>	<b>13748</b>	<b>38723</b>



## Produtividade dos Magistrados

Data de referência: 06/2013

Magistrado	Processos		Votos Proferidos		Procs. Não Julgados	Tempo Médio	
	Distr.	Julg.	Acordão	Decisão		Annual	Mensal
DES. ADEMIR PAULO PIMENTEL	19	59	38	21	134	26	31
DES. ADILSON VIEIRA MACABU	0	57	38	23	153	14	20
DES. ADOLPHO CORREA DE ANDRADE MELLO JUNIOR	104	294	170	124	238	29	33
DES. ADRIANO CELSO GUIMARAES	57	131	84	47	1797	174	159
DES. AGOSTINHO TEIXEIRA DE ALMEIDA FILHO	87	249	60	189	313	66	67
DES. ALEXANDRE ANTONIO FRANCO FREITAS CAMARA	94	158	81	94	97	9	10
DES. ANA MARIA PEREIRA DE OLIVEIRA	40	142	129	13	127	19	27
DES. ANDRE EMILIO RIBEIRO VON MELENTOVYTC	109	178	74	105	227	18	26
DES. ANTONIO CARLOS DOS SANTOS BITENCOURT	72	67	29	38	223	43	31
DES. ANTONIO CARLOS ESTEVES TORRES	0	70	57	13	54	67	119
DES. ANTONIO CARLOS NASCIMENTO AMADO	64	98	67	32	276	45	53
DES. ANTONIO EDUARDO FERREIRA DUARTE	43	50	26	29	45	3	4
DES. ANTONIO ILOIZIO BARROS BASTOS	109	227	113	117	220	68	77
DES. ANTONIO JAYME BOENTE	71	94	65	33	136	37	21
DES. ANTONIO JOSE FERREIRA CARVALHO	62	102	78	25	161	28	29
DES. ANTONIO SALDANHA PALHEIRO	54	129	59	76	38	6	12
DES. BENEDICTO ULTRA ABICAIR	108	182	68	114	413	42	55
DES. BERNARDO MOREIRA GARCEZ NETO	108	240	71	170	110	16	22
DES. CAETANO ERNESTO DA FONSECA COSTA	107	172	97	79	221	12	17
DES. CAIRO ITALO FRANCA DAVID	25	76	43	33	373	65	48
DES. CAMILO RIBEIRO RULIERE	108	113	33	80	623	111	124
DES. CARLOS AZEREDO DE ARAUJO	106	204	87	120	406	43	72
DES. CARLOS EDUARDO DA ROSA DA FONSECA PASSOS	109	169	73	116	62	3	3
DES. CARLOS EDUARDO MOREIRA DA SILVA	108	196	98	113	85	7	8
DES. CARLOS EDUARDO ROBOREDO	63	83	45	43	125	11	20
DES. CARLOS JOSE MARTINS GOMES	31	142	39	106	402	162	176
DES. CARLOS SANTOS DE OLIVEIRA	110	193	91	118	38	7	5
DES. CELIA MARIA VIDAL MELIGA PESSOA	73	89	22	68	124	57	34
DES. CELSO FERREIRA FILHO	87	159	88	73	194	12	19
DES. CELSO LUIZ DE MATOS PERES	109	227	101	127	143	14	20
DES. CEZAR AUGUSTO RODRIGUES COSTA	108	187	52	137	261	71	54
DES. CHERUBIN HELCIAS SCHWARTZ JUNIOR	88	260	107	153	217	49	51
DES. CLAUDIA TELLES DE MENEZES	106	210	64	152	100	22	24
DES. CLAUDIO BRANDAO DE OLIVEIRA	105	149	62	91	684	86	134
DES. CLAUDIO DE MELLO TAVARES	58	136	71	65	146	28	24
DES. CLAUDIO TAVARES DE OLIVEIRA JUNIOR	0	29	27	2	35	11	21
DES. CLEBER GHELFFENSTEIN	109	205	48	163	57	7	8
DES. CONCEICAO APARECIDA MOUSNIER TEIXEIRA DE G	108	180	61	119	967	149	146
DES. CRISTINA TEREZA GAULIA	76	225	84	153	133	25	33
DES. CUSTODIO DE BARROS TOSTES	108	142	60	85	402	53	68
DES. DENISE LEVY TREDLER	110	171	66	110	397	57	68
DES. DENISE VACCARI MACHADO PAES	74	62	28	39	166	2	1
DES. EDSON AGUIAR DE VASCONCELOS	107	211	71	145	407	61	87
DES. EDSON QUEIROZ SCISINIO DIAS	60	175	84	91	177	81	105
DES. EDUARDO DE AZEVEDO PAIVA	106	220	56	165	249	48	61
DES. EDUARDO GUSMAO ALVES DE BRITO NETO	33	157	46	111	128	45	43
DES. ELISABETE FILIZZOLA	0	90	0	90	73	8	19
DES. ELIZABETE ALVES DE AGUIAR	0	24	20	4	23	9	13
DES. ELIZABETH GOMES GREGORY	38	48	23	25	107	23	19
DES. ELTON MARTINEZ CARVALHO LEME	0	145	81	65	587	89	120
DES. FABIO DUTRA	0	92	29	63	706	142	151
DES. FATIMA MARIA CLEMENTE	66	78	55	28	95	8	9
DES. FERDINALDO DO NASCIMENTO	0	19	0	19	116	26	21
DES. FERNANDO ANTONIO DE ALMEIDA	60	61	39	25	94	23	24
DES. FERNANDO CERQUEIRA CHAGAS	108	186	85	112	114	15	11

**Produtividade dos Magistrados**

Data de referência: 06/2013

<b>Magistrado</b>	<b>Processos Distr.</b>	<b>Julg.</b>	<b>Votos Proferidos Acordão</b>	<b>Decisão</b>	<b>Procs. Não Julgados</b>	<b>Tempo Médio Anual</b>	<b>Mensal</b>
DES. FERNANDO FERNANDY FERNANDES	94	204	98	106	122	6	12
DES. FERNANDO FOCH DE LEMOS ARIGONY DA SILVA	109	195	72	125	1197	98	108
DES. FLAVIA ROMANO DE REZENDE	110	207	103	112	125	14	15
DES. FLAVIO MARCELO DE AZEVEDO HORTA FERNANDE	21	9	0	9	12	1	1
DES. FRANCISCO JOSE DE ASEVEDO	68	57	39	19	111	15	16
DES. GABRIEL DE OLIVEIRA ZEFIRO	87	180	64	116	167	20	22
DES. GEORGIA DE CARVALHO LIMA	108	342	92	250	255	239	159
DES. GILBERTO DUTRA MOREIRA	111	299	75	227	236	20	35
DES. GILBERTO GUARINO	108	178	6	174	702	162	172
DES. GILDA MARIA DIAS CARRAPATOSO	0	50	0	50	277	104	174
DES. GILMAR AUGUSTO TEIXEIRA	64	64	36	35	66	1	2
DES. GIZELDA LEITAO TEIXEIRA	46	56	42	14	145	16	23
DES. GUARACI DE CAMPOS VIANNA	107	238	75	174	66	4	4
DES. HELDA LIMA MEIRELES	108	189	69	123	184	17	33
DES. HELENA CANDIDA LISBOA GAEDE	93	169	61	113	122	22	51
DES. HELENO RIBEIRO PEREIRA NUNES	109	156	60	112	187	22	26
DES. HENRIQUE CARLOS DE ANDRADE FIGUEIRA	75	126	58	79	114	22	24
DES. HORACIO DOS SANTOS RIBEIRO NETO	0	101	63	46	179	37	39
DES. INES DA TRINDADE CHAVES DE MELO	60	104	57	47	293	27	47
DES. JACQUELINE LIMA MONTENEGRO	108	131	47	89	204	20	23
DES. JAIME DIAS PINHEIRO FILHO	107	202	68	139	133	10	12
DES. JESSE TORRES PEREIRA JUNIOR	59	127	60	86	79	3	5
DES. JOAO ZIRALDO MAIA	60	103	63	42	171	24	29
DES. JOAQUIM DOMINGOS DE ALMEIDA NETO	20	5	0	5	15	1	1
DES. JORGE LUIZ HABIB	106	189	84	122	175	78	30
DES. JOSE AUGUSTO DE ARAUJO NETO	66	66	50	17	374	100	82
DES. JOSE CARLOS DE FIGUEIREDO	55	129	97	33	234	20	21
DES. JOSE CARLOS MALDONADO DE CARVALHO	23	120	48	72	87	13	22
DES. JOSE CARLOS PAES	91	199	44	161	45	9	10
DES. JOSE CARLOS VARANDA DOS SANTOS	108	155	108	48	301	46	32
DES. JOSE MUJINOS PINEIRO FILHO	0	5	3	2	204	71	84
DES. JOSE ROBERTO LAGRANHA TAVORA	24	96	30	66	136	34	33
DES. JOSE ROBERTO PORTUGAL COMPASSO	52	212	50	166	182	40	58
DES. JUAREZ FERNANDES FOLHES	106	142	39	103	731	128	162
DES. KATIA MARIA AMARAL JANGUTTA	69	91	44	51	172	27	13
DES. KATYA MARIA DE PAULA MENEZES MONNERAT	67	92	63	30	113	52	18
DES. LEILA MARIA RODRIGUES PINTO DE CARVALHO E A	105	149	69	106	74	7	7
DES. LEILA MARIANO	0	15	3	15	13	47	38
DES. LETICIA DE FARIA SARDAS	109	105	39	68	197	21	25
DES. LINDOLPHO MORAIS MARINHO	109	163	49	116	579	107	124
DES. LUCIA HELENA DO PASSO	108	35	20	15	515	64	96
DES. LUCIA MARIA MIGUEL DA SILVA LIMA	110	287	127	161	304	59	76
DES. LUCIANO SABOIA RINALDI DE CARVALHO	106	255	102	163	179	32	43
DES. LUCIANO SILVA BARRETO	106	89	6	84	116	12	14
DES. LUIZ FELIPE DA SILVA HADDAD	63	62	37	27	185	15	13
DES. LUIZ FELIPE FRANCISCO	102	231	150	83	155	16	22
DES. LUIZ FERNANDO RIBEIRO DE CARVALHO	34	141	103	38	301	30	61
DES. LUIZ NORONHA DANTAS	64	116	75	41	526	206	164
DES. LUIZ ZVEITER	48	64	31	37	53	2	2
DES. MARCELO LIMA BUHATEM	76	165	45	121	364	46	72
DES. MARCIA FERREIRA ALVARENGA	107	186	61	133	43	3	4
DES. MARCIA PERRINI BODART	74	100	74	30	84	14	16
DES. MARCO ANTONIO IBRAHIM	56	151	78	76	157	48	56
DES. MARCO AURELIO BEZERRA DE MELO	131	200	78	125	85	17	15
DES. MARCOS ALCINO DE AZEVEDO TORRES	106	185	77	108	387	58	79

## Produtividade dos Magistrados

Data de referência: 06/2013

Magistrado	Processos Distr.	Julg.	Votos Proferidos Acórdão	Decisão	Procs. Não Julgados	Tempo Médio Anual	Mensal
DES. MARCUS HENRIQUE PINTO BASILIO	73	127	101	30	78	2	3
DES. MARCUS QUARESMA FERRAZ	60	69	53	17	89	5	5
DES. MARIA ANGELICA GUIMARAES GUERRA GUEDES	66	81	53	33	68	3	4
DES. MARIA AUGUSTA VAZ	58	88	45	43	180	19	27
DES. MARIA INES DA PENHA GASPAR	56	65	33	38	24	1	1
DES. MARIA REGINA FONSECA NOVA ALVES	0	21	0	22	114	42	18
DES. MARILENE MELO ALVES	72	130	60	70	470	60	98
DES. MARILIA DE CASTRO NEVES VIEIRA	107	201	54	150	103	13	12
DES. MARIO ASSIS GONCALVES	55	213	110	103	703	124	142
DES. MARIO DOS SANTOS PAULO	1	5	4	1	102	17	43
DES. MARIO GUIMARAES NETO	106	229	77	152	734	108	136
DES. MARIO ROBERT MANNHEIMER	0	47	30	18	179	90	125
DES. MAURICIO CALDAS LOPES	108	87	7	86	30	0	0
DES. MAURO DICKSTEIN	89	144	45	99	239	29	29
DES. MAURO PEREIRA MARTINS	109	155	37	118	179	13	18
DES. MILTON FERNANDES DE SOUZA	56	104	56	52	62	5	9
DES. MÔNICA DE FARIA SARDAS	87	104	17	90	170	15	23
DES. MONICA MARIA COSTA DI PIERO	46	196	89	108	136	17	22
DES. MONICA TOLLEDO DE OLIVEIRA	64	72	49	28	244	34	45
DES. MYRIAM MEDEIROS DA FONSECA COSTA	104	267	111	169	104	26	34
DES. NAGIB SLAIBI FILHO	58	92	35	57	204	29	22
DES. NANCI MAHFUZ	111	81	62	20	1138	341	317
DES. NILDSON ARAUJO DA CRUZ	68	22	13	9	447	159	190
DES. NILZA BITAR	63	52	52	0	29	3	8
DES. NORMA SUELY FONSECA QUINTES	104	223	88	135	227	56	64
DES. ODETE KNAACK DE SOUZA	109	154	61	93	163	29	23
DES. OTAVIO RODRIGUES	0	39	37	2	130	1	2
DES. PATRICIA RIBEIRO SERRA VIEIRA	95	227	97	139	92	9	12
DES. PAULO DE OLIVEIRA LANZELLOTTI BALDEZ	0	32	27	5	310	46	68
DES. PAULO DE TARSO NEVES	66	114	66	51	254	4	3
DES. PAULO MAURICIO PEREIRA	111	183	54	135	65	72	22
DES. PAULO SERGIO PRESTES DOS SANTOS	109	201	94	136	51	2	3
DES. PAULO SERGIO RANGEL DO NASCIMENTO	63	68	42	27	163	28	25
DES. PEDRO FREIRE RAGUENET	110	170	77	96	164	17	20
DES. PEDRO SARAIVA DE ANDRADE LEMOS	109	223	88	143	67	12	18
DES. PLINIO PINTO COELHO FILHO	107	180	62	118	293	86	87
DES. REGINA LUCIA PASSOS	101	258	87	182	102	14	21
DES. REINALDO PINTO ALBERTO FILHO	0	29	17	14	22	3	2
DES. RENATA MACHADO COTTA	108	192	68	127	113	11	12
DES. RICARDO COUTO DE CASTRO	107	162	75	87	282	71	64
DES. RICARDO RODRIGUES CARDOZO	108	189	59	136	113	13	13
DES. ROBERTO DE ABREU E SILVA	86	153	57	98	404	42	58
DES. ROBERTO GUIMARAES	107	222	163	62	373	113	142
DES. ROGERIO DE OLIVEIRA SOUZA	112	188	89	102	105	7	10
DES. RONALDO ASSED MACHADO	59	169	84	85	407	96	131
DES. ROSA HELENA PENNA MACEDO GUITA	40	64	19	45	397	129	67
DES. SEBASTIAO RUGIER BOLELLI	110	224	113	111	72	37	25
DES. SERGIO DE SOUZA VERANI	4	16	9	7	194	46	92
DES. SERGIO LUCIO DE OLIVEIRA E CRUZ	0	26	23	4	29	4	49
DES. SIDNEY HARTUNG BUARQUE	107	128	46	83	315	33	47
DES. SIDNEY ROSA DA SILVA	65	85	58	28	83	4	5
DES. SIRLEY ABREU BIONDI	111	291	77	216	241	41	38
DES. SIRO DARLAN DE OLIVEIRA	66	93	70	34	146	4	4
DES. SUELY LOPES MAGALHAES	67	67	35	35	112	11	8
DES. SUIMEI MEIRA CAVALIERI	63	81	56	27	255	21	26



**Produtividade dos Magistrados**

Data de referência: 06/2013

<b>Magistrado</b>	<b>Processos</b>		<b>Votos Proferidos</b>		<b>Procs. Não</b>	<b>Tempo Médio</b>	
	<b>Distr.</b>	<b>Julg.</b>	<b>Acordão</b>	<b>Decisão</b>	<b>Julgados</b>	<b>Anual</b>	<b>Mensal</b>
DES. TERESA DE ANDRADE CASTRO NEVES	85	112	21	91	513	103	92
DES. VALERIA DACHEUX NASCIMENTO	0	248	47	202	251	90	102
DES. VALMIR DOS SANTOS RIBEIRO	51	49	38	12	103	42	20
DES. WAGNER CINELLI DE PAULA FREITAS	76	167	74	106	54	10	10
<b>Total</b>	<b>12311</b>	<b>23178</b>	<b>10006</b>	<b>13748</b>	<b>38723</b>		
<b>Média dos Tempos</b>						<b>42</b>	<b>46</b>