




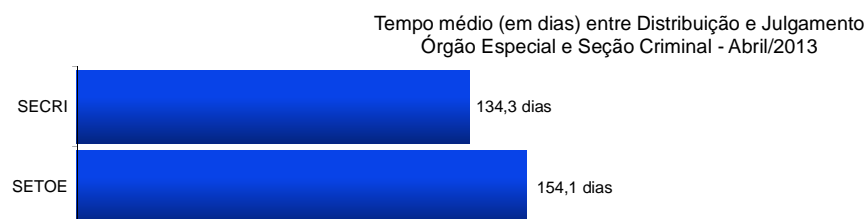
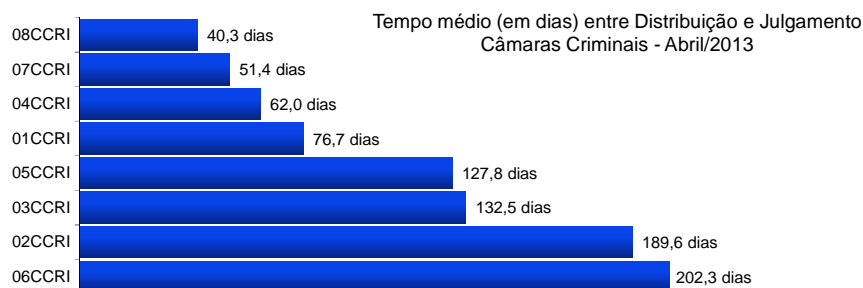
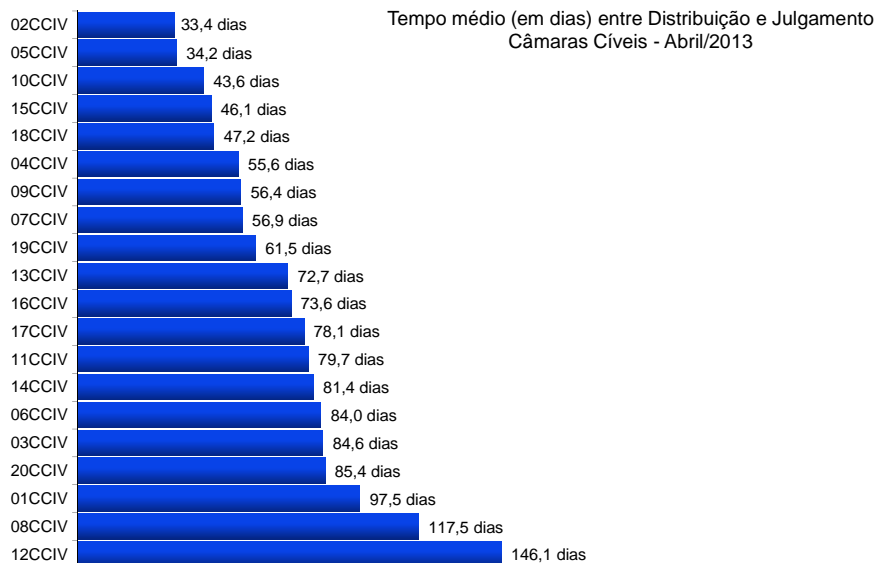
Poder Judiciário do Estado do Rio de Janeiro

Diretoria-Geral de Apoio aos Órgãos Jurisdicionais

ABRIL
2013


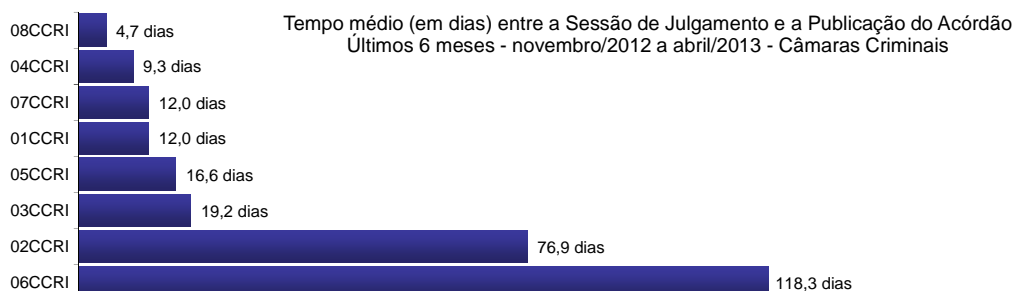
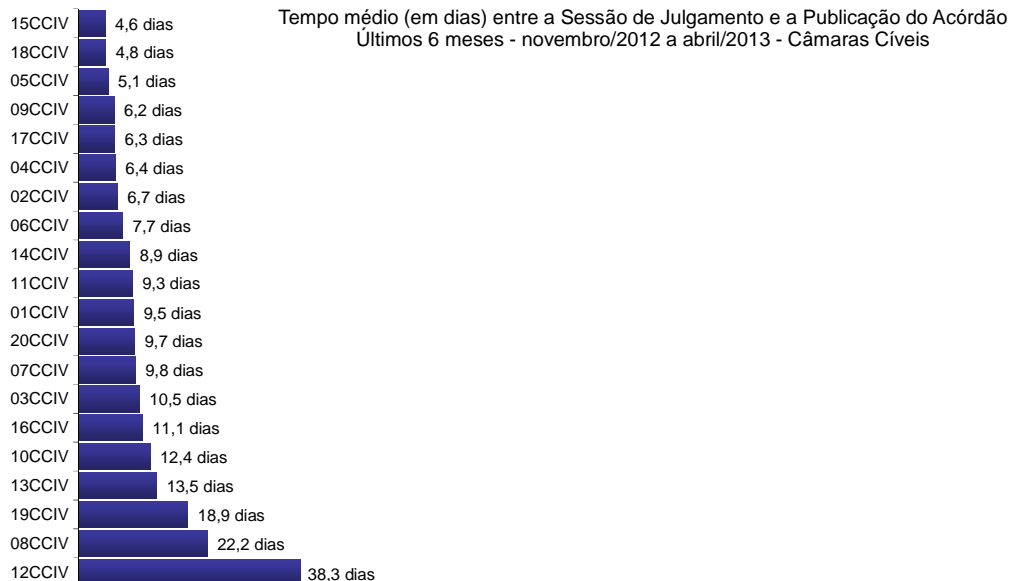


RELATÓRIO ESTATÍSTICO MENSAL
2º GRAU DE JURISDIÇÃO

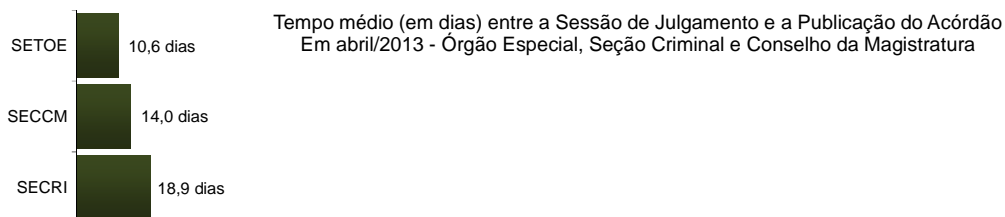
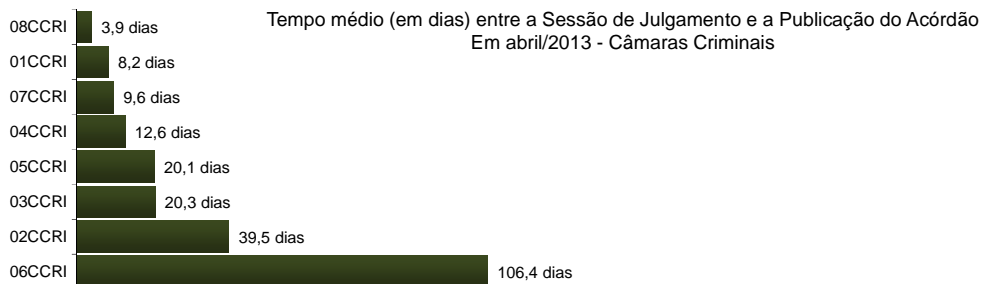



Fonte: base de dados do Sistema eJUD; dados extraídos pela DGTEC.

A estatística considera o tempo decorrido entre a distribuição ao Órgão Julgador e o primeiro julgamento do processo, abrangendo processos que tiveram seu primeiro julgamento no período de 1º a 30 de abril de 2013.



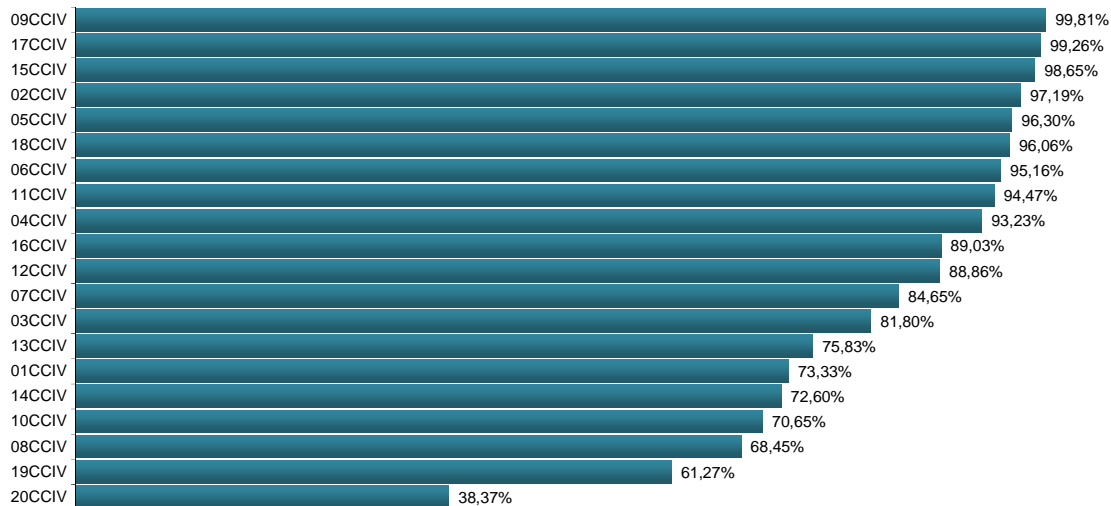
Fonte: Sistema eJUD, Módulo Relatórios, Acompanhamento Meta 04/2010. O resultado compreende os acórdãos publicados **nos últimos 6 meses** (de 01/11/2012 até 30/04/2013). A [Meta Prioritária 04/2010 do CNJ](#) determina que os tribunais lavrem e publiquem todos os acórdãos em até 10 dias após a sessão de julgamento. O cômputo da média de dias foi elaborado em planilha eletrônica, com base no relatório analítico do sistema, incluindo todos os acórdãos publicados, dentro e fora do prazo.



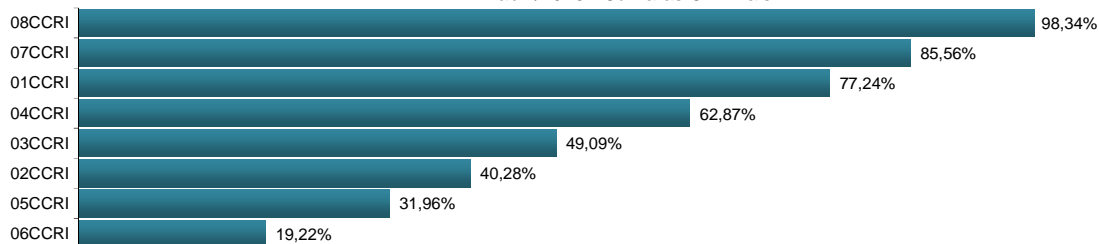
Fonte: Sistema eJUD, Módulo Relatórios, Acompanhamento Meta 04/2010. O resultado compreende os acórdãos publicados no mês (entre 1º e 30/04/2013). A [Meta Prioritária 04/2010 do CNJ](#) determina que os tribunais lavrem e publiquem todos os acórdãos em até 10 dias após a sessão de julgamento. O cômputo da média de dias foi elaborado em planilha eletrônica, com base no relatório analítico do sistema, incluindo todos os acórdãos publicados, dentro e fora do prazo.



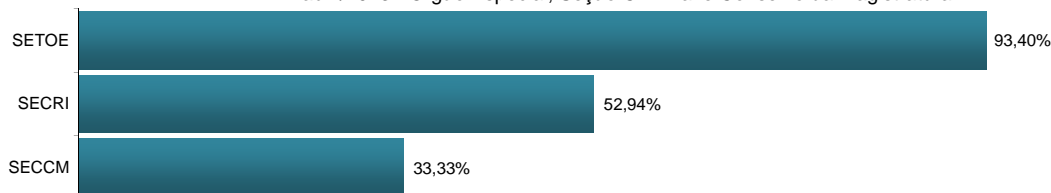
% de Acórdãos publicados em 10 dias - Cumprimento da Meta CNJ 04/2010
Em abril/2013 - Câmaras Cíveis



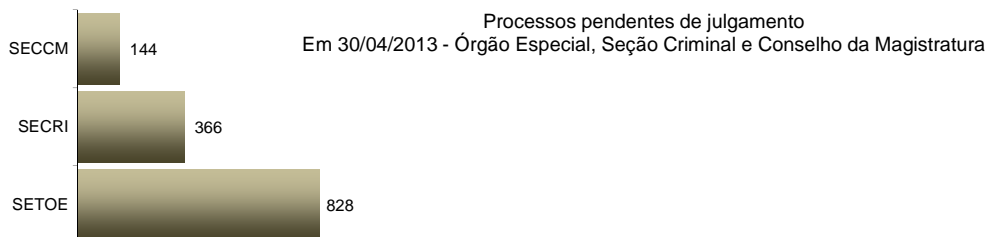
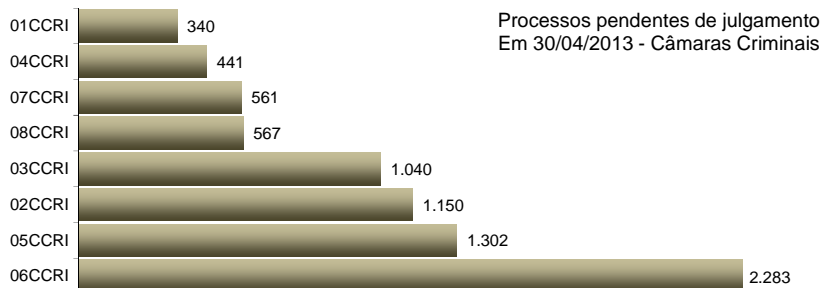
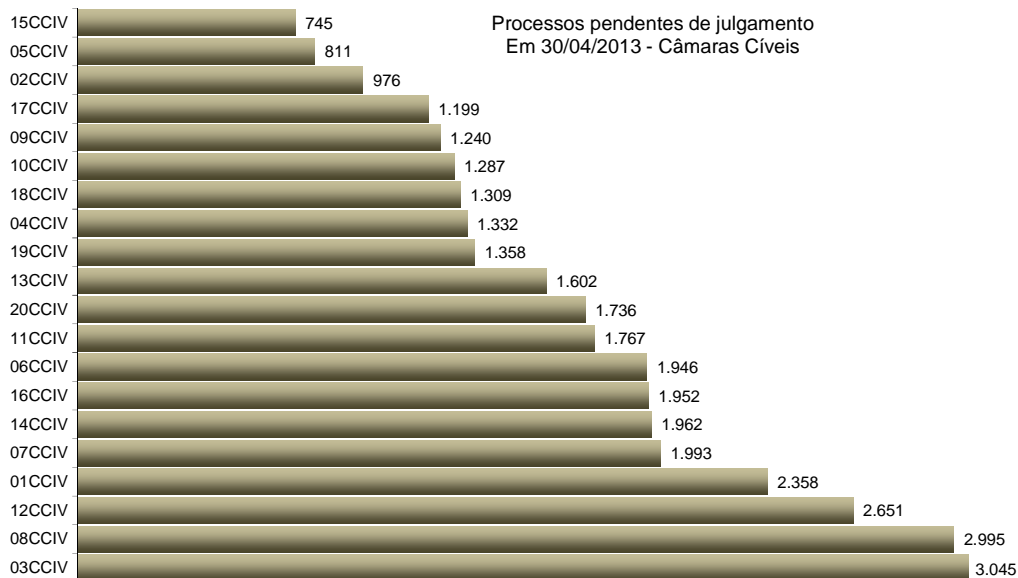
% de Acórdãos publicados em 10 dias - Cumprimento da Meta CNJ 04/2010
Em abril/2013 - Câmaras Criminais



% de Acórdãos publicados em 10 dias - Cumprimento da Meta CNJ 04/2010
Em abril/2013 - Órgão Especial, Seção Criminal e Conselho da Magistratura



Fonte: Sistema eJUD, Módulo Relatórios, Acompanhamento Meta 04/2010. O resultado representa a proporção entre o número de acórdãos publicados no prazo de 10 dias e o total de acórdãos publicados, conforme estabelecido pela [Meta Prioritária 04/2010 do CNJ](#) (lavrar e publicar todos os acórdãos em até 10 dias após a sessão de julgamento). **A meta é considerada atingida quando o grau de cumprimento é igual ou superior a 90%.**

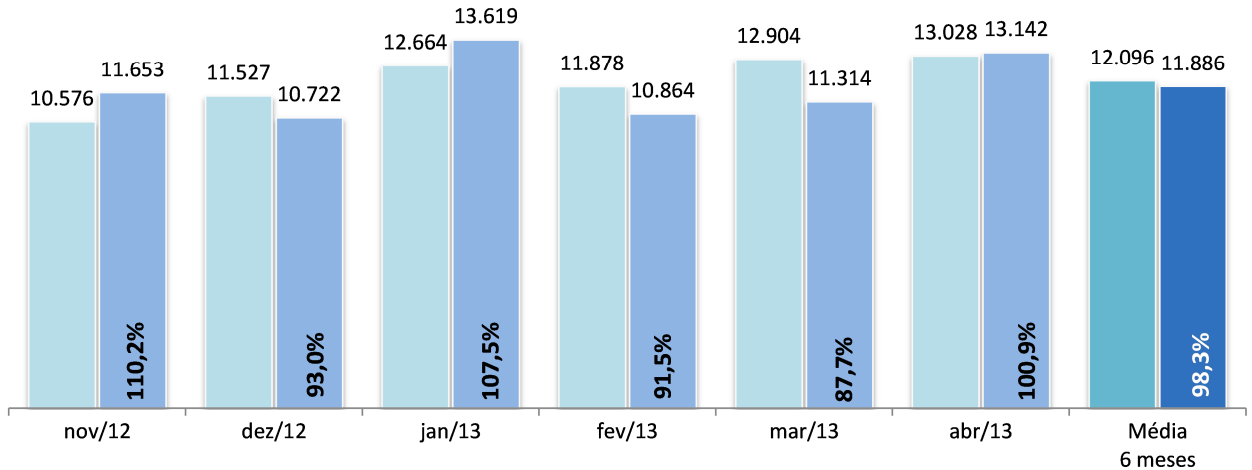


Fonte: Sistema eJUD; Módulo Relatórios, Relatório Produtividade dos Magistrados, de abril/2013. O gráfico representa a quantidade de Processos não Julgados constante da tabela "Produtividade dos Magistrados" por Órgão Julgador, apresentada no final deste relatório.



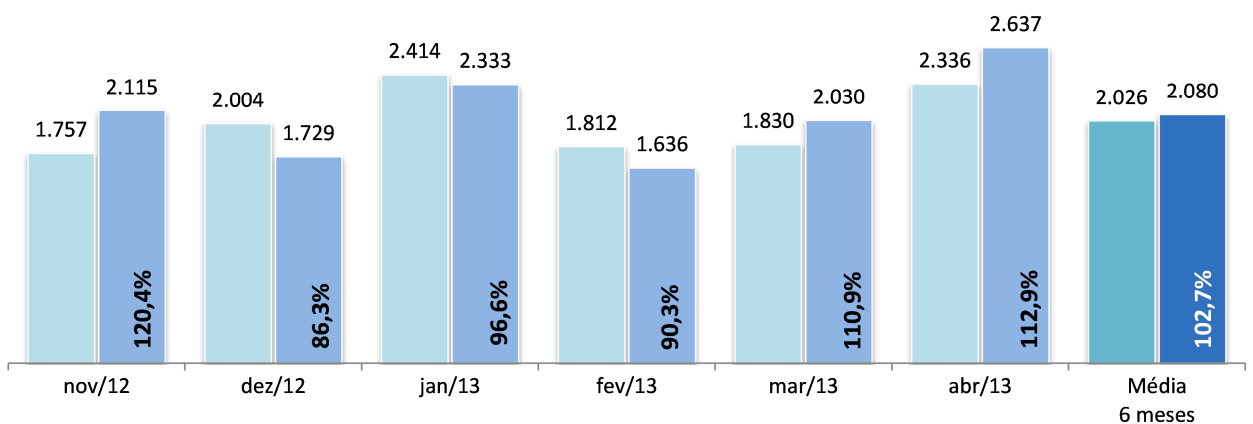
■ Casos novos
■ Baixados

Casos Novos x Baixados - Processos Cíveis Últimos 6 meses - Novembro/12 a Abril/13



■ Casos novos
■ Baixados

Casos Novos x Baixados - Processos Criminais Últimos 6 meses - Novembro/12 a Abril/13



Fonte: base de dados do Sistema eJUD; dados extraídos pela DGTEC, em conformidade com os critérios estabelecidos na [Resolução 76 do CNJ](#). O percentual exibido sobre o item "Baixados" representa o [índice de atendimento à demanda](#), ou seja, a relação entre o número de processos baixados e o número de casos novos apresentados no mesmo período.



Produtividade dos Magistrados

Data de referência: 04/2013

Órgão Julgador	Processos		Votos Proferidos		Procs. Não Julgados
	Distr.	Julg.	Acordão	Decisão	
PRIMEIRA CAMARA CIVEL	503	852	323	537	2358
SEGUNDA CAMARA CIVEL	590	808	175	652	976
TERCEIRA CAMARA CIVEL	1020	1392	502	899	3045
QUARTA CAMARA CIVEL	828	961	222	766	1332
QUINTA CAMARA CIVEL	613	1186	468	827	811
SEXTA CAMARA CIVEL	612	782	306	477	1946
SÉTIMA CAMARA CIVEL	892	1216	425	798	1993
OITAVA CAMARA CIVEL	409	723	269	454	2995
NONA CAMARA CIVEL	671	1358	713	759	1240
DÉCIMA CAMARA CIVEL	719	1019	352	683	1287
DÉCIMA PRIMEIRA CAMARA CIVEL	608	835	393	444	1767
DÉCIMA SEGUNDA CAMARA CIVEL	520	1213	478	735	2651
DÉCIMA TERCEIRA CAMARA CIVEL	610	923	186	737	1602
DÉCIMA QUARTA CAMARA CIVEL	662	958	217	750	1962
DÉCIMA QUINTA CAMARA CIVEL	577	958	530	495	745
DÉCIMA SEXTA CAMARA CIVEL	838	1035	419	628	1952
DÉCIMA SÉTIMA CAMARA CIVEL	543	981	466	545	1199
DÉCIMA OITAVA CAMARA CIVEL	734	948	355	666	1309
PRIMEIRA CAMARA CRIMINAL	254	421	310	128	340
SEGUNDA CAMARA CRIMINAL	265	404	281	135	1150
TERCEIRA CAMARA CRIMINAL	333	453	273	200	1040
QUARTA CAMARA CRIMINAL	266	356	277	98	441
QUINTA CAMARA CRIMINAL	342	348	208	149	1302
SEXTA CAMARA CRIMINAL	304	394	250	164	2283
SÉTIMA CAMARA CRIMINAL	308	371	251	153	561
OITAVA CAMARA CRIMINAL	395	325	177	168	567
OE - SECRETARIA DO TRIBUNAL PLENO E ORGAO ESPECI	82	210	150	65	828
SECAO CRIMINAL	68	49	14	35	366
DÉCIMA NONA CAMARA CIVEL	511	1029	465	607	1358
VIGÉSIMA CAMARA CIVEL	662	1186	457	735	1736
Total	15739	23694	9912	14489	43142



Produtividade dos Magistrados

Data de referência: 04/2013

Magistrado	Processos Distr.	Julg.	Votos Proferidos Acordão	Decisão	Procs.Não Julgados	Tempo Médio Anual	Mensal
DES. ADEMIR PAULO PIMENTEL	74	125	50	76	144	31	20
DES. ADILSON VIEIRA MACABU	71	54	33	23	166	11	13
DES. ADOLPHO CORREA DE ANDRADE MELLO JUNIOR	147	211	110	102	367	29	32
DES. ADRIANO CELSO GUIMARAES	79	101	50	51	1895	175	152
DES. AGOSTINHO TEIXEIRA DE ALMEIDA FILHO	144	92	18	74	379	73	60
DES. ALEXANDRE ANTONIO FRANCO FREITAS CAMARA	146	222	60	168	161	8	8
DES. ANA MARIA PEREIRA DE OLIVEIRA	0	101	93	8	280	17	20
DES. ANDRE EMILIO RIBEIRO VON MELENTOVYTCH	146	223	89	136	255	16	20
DES. ANDRE GUSTAVO CORREA DE ANDRADE	149	176	68	109	291	18	23
DES. ANTONIO CARLOS DOS SANTOS BITENCOURT	67	74	42	33	225	42	41
DES. ANTONIO CARLOS ESTEVES TORRES	0	186	111	75	124	59	102
DES. ANTONIO CARLOS NASCIMENTO AMADO	62	94	38	56	290	45	41
DES. ANTONIO EDUARDO FERREIRA DUARTE	0	5	6	0	12	2	6
DES. ANTONIO ILOIZIO BARROS BASTOS	146	256	86	174	251	68	84
DES. ANTONIO JAYME BOENTE	70	74	60	17	136	44	45
DES. ANTONIO JOSE FERREIRA CARVALHO	0	20	19	1	189	27	50
DES. ANTONIO SALDANHA PALHEIRO	73	187	57	146	50	4	10
DES. BENEDICTO ULTRA ABICAIR	87	159	50	109	404	38	60
DES. BERNARDO MOREIRA GARCEZ NETO	146	197	49	153	149	14	15
DES. CAETANO ERNESTO DA FONSECA COSTA	146	155	60	96	248	10	14
DES. CAIRO ITALO FRANCA DAVID	67	59	41	18	379	64	94
DES. CAMILO RIBEIRO RULIERE	146	314	126	191	535	105	120
DES. CARLOS AZEREDO DE ARAUJO	148	221	50	171	432	37	50
DES. CARLOS EDUARDO DA ROSA DA FONSECA PASSOS	0	64	0	65	88	3	2
DES. CARLOS EDUARDO MOREIRA DA SILVA	143	271	119	194	107	7	6
DES. CARLOS EDUARDO ROBOREDO	66	76	42	37	112	7	13
DES. CARLOS JOSE MARTINS GOMES	134	165	85	80	463	160	161
DES. CARLOS SANTOS DE OLIVEIRA	142	282	177	151	73	7	8
DES. CELIA MARIA VIDAL MELIGA PESSOA	75	105	39	66	125	58	62
DES. CELSO FERREIRA FILHO	78	171	101	73	188	11	17
DES. CELSO LUIZ DE MATOS PERES	146	223	82	143	199	12	12
DES. CEZAR AUGUSTO RODRIGUES COSTA	142	225	80	147	241	71	61
DES. CHERUBIN HELCIAS SCHWARTZ JUNIOR	143	237	121	116	248	51	44
DES. CLAUDIA PIRES DOS SANTOS FERREIRA	40	54	29	25	254	34	39
DES. CLAUDIA TELLES DE MENEZES	144	295	108	225	121	21	18
DES. CLAUDIO BRANDAO DE OLIVEIRA	17	116	49	69	648	76	109
DES. CLAUDIO DE MELLO TAVARES	78	107	28	79	179	28	18
DES. CLAUDIO TAVARES DE OLIVEIRA JUNIOR	65	71	44	35	102	11	10
DES. CLEBER GHELFFENSTEIN	0	1	1	0	86	7	15
DES. CONCEICAO APARECIDA MOUSNIER TEIXEIRA DE G	148	248	92	157	968	156	182
DES. CRISTINA TEREZA GAULIA	146	252	128	151	202	23	28
DES. CUSTODIO DE BARROS TOSTES	0	32	0	33	340	45	45
DES. DENISE LEVY TREDLER	0	49	0	49	383	48	64
DES. DENISE VACCARI MACHADO PAES	73	70	35	38	161	2	1
DES. EDSON AGUIAR DE VASCONCELOS	143	222	66	160	416	53	75
DES. EDSON QUEIROZ SCISINIO DIAS	62	124	30	94	214	77	79
DES. EDUARDO DE AZEVEDO PAIVA	145	150	64	86	329	43	70
DES. EDUARDO GUSMAO ALVES DE BRITO NETO	143	149	69	80	135	46	45
DES. ELISABETE FILIZZOLA	146	203	48	165	167	7	9
DES. ELIZABETE ALVES DE AGUIAR	69	71	37	38	87	9	6
DES. ELIZABETH GOMES GREGORY	47	63	43	22	104	23	28
DES. ELTON MARTINEZ CARVALHO LEME	147	193	128	67	628	86	94
DES. FABIO DUTRA	147	182	58	124	823	138	158
DES. FATIMA MARIA CLEMENTE	69	69	51	24	79	6	11
DES. FERDINALDO DO NASCIMENTO	80	347	189	176	125	27	30



Produtividade dos Magistrados

Data de referência: 04/2013

Magistrado	Processos Distr.	Julg.	Votos Proferidos Acordão	Decisão	Procs.Não Julgados	Tempo Médio Anual	Mensal
DES. FERNANDO ANTONIO DE ALMEIDA	0	1	1	0	108	20	40
DES. FERNANDO CERQUEIRA CHAGAS	150	211	92	133	118	15	15
DES. FERNANDO FERNANDY FERNANDES	104	192	53	139	131	5	8
DES. FERNANDO FOCH DE LEMOS ARIGONY DA SILVA	145	143	67	76	1188	89	83
DES. FLAVIA ROMANO DE REZENDE	146	234	99	136	133	14	14
DES. FRANCISCO JOSE DE ASEVEDO	91	98	74	27	113	15	18
DES. GABRIEL DE OLIVEIRA ZEFIRO	146	183	35	148	164	21	18
DES. GEORGIA DE CARVALHO LIMA	0	61	24	37	503	283	139
DES. GILBERTO DUTRA MOREIRA	147	284	96	197	302	17	24
DES. GILBERTO GUARINO	145	135	56	83	744	166	155
DES. GILDA MARIA DIAS CARRAPATOSO	0	78	29	49	372	94	123
DES. GILMAR AUGUSTO TEIXEIRA	6	8	5	3	20	2	1
DES. GIZELDA LEITAO TEIXEIRA	53	70	55	15	134	15	19
DES. GUARACI DE CAMPOS VIANNA	146	277	96	202	76	5	4
DES. HELDA LIMA MEIRELES	161	291	104	190	189	14	27
DES. HELENA CANDIDA LISBOA GAEDE	145	199	82	141	143	21	19
DES. HELENO RIBEIRO PEREIRA NUNES	146	182	54	149	140	21	11
DES. HENRIQUE CARLOS DE ANDRADE FIGUEIRA	21	45	36	9	88	24	25
DES. HORACIO DOS SANTOS RIBEIRO NETO	145	165	90	84	175	36	52
DES. INES DA TRINDADE CHAVES DE MELO	145	170	58	113	256	24	36
DES. JACQUELINE LIMA MONTENEGRO	146	182	98	100	159	21	17
DES. JAIME DIAS PINHEIRO FILHO	145	245	46	200	129	9	11
DES. JESSE TORRES PEREIRA JUNIOR	0	107	29	80	97	2	6
DES. JOAO CARLOS BRAGA GUIMARAES	0	23	23	1	32	154	240
DES. JOAO ZIRALDO MAIA	86	94	62	38	225	22	27
DES. JORGE LUIZ HABIB	79	203	63	148	188	89	65
DES. JOSE AUGUSTO DE ARAUJO NETO	97	101	78	24	356	99	131
DES. JOSE CARLOS DE FIGUEIREDO	100	154	97	58	316	22	25
DES. JOSE CARLOS MALDONADO DE CARVALHO	138	224	82	143	155	12	11
DES. JOSE CARLOS PAES	148	208	42	174	74	8	11
DES. JOSE CARLOS VARANDA DOS SANTOS	147	111	76	35	349	60	51
DES. JOSE MUJINOS PINEIRO FILHO	0	67	34	33	242	69	60
DES. JOSE ROBERTO LAGRANHA TAVORA	149	130	44	88	224	32	19
DES. JOSE ROBERTO PORTUGAL COMPASSO	146	192	96	110	285	36	40
DES. JUAREZ FERNANDES FOLHES	149	191	45	146	752	117	144
DES. KATIA MARIA AMARAL JANGUTTA	95	113	71	47	198	28	33
DES. KATYA MARIA DE PAULA MENEZES MONNERAT	66	133	98	36	91	77	29
DES. LEILA MARIA RODRIGUES PINTO DE CARVALHO E A	147	168	62	133	111	9	4
DES. LEILA MARIANO	0	14	11	3	17	41	48
DES. LEONY MARIA GRIVET PINHO	0	23	22	1	31	12	10
DES. LETICIA DE FARIA SARDAS	78	116	50	66	152	22	25
DES. LINDOLPHO MORAIS MARINHO	123	127	29	99	605	103	90
DES. LUCIA HELENA DO PASSO	0	3	0	3	357	52	30
DES. LUCIA MARIA MIGUEL DA SILVA LIMA	127	300	85	215	343	57	58
DES. LUCIANO SABOIA RINALDI DE CARVALHO	144	238	95	144	292	30	38
DES. LUIZ FELIPE DA SILVA HADDAD	69	61	31	33	179	16	15
DES. LUIZ FELIPE FRANCISCO	41	54	2	52	171	13	20
DES. LUIZ FERNANDO RIBEIRO DE CARVALHO	137	188	104	85	366	27	35
DES. LUIZ NORONHA DANTAS	76	66	48	19	540	268	96
DES. LUIZ ZVEITER	50	68	43	32	52	2	1
DES. MARCELO LIMA BUHATEM	157	140	33	108	415	40	64
DES. MARCIA FERREIRA ALVARENGA	147	232	117	128	54	2	3
DES. MARCIA PERRINI BODART	57	74	43	34	111	16	8
DES. MARCO ANTONIO IBRAHIM	149	204	48	158	181	51	44
DES. MARCO AURELIO BEZERRA DE MELO	145	275	119	160	129	17	17



Produtividade dos Magistrados

Data de referência: 04/2013

Magistrado	Processos Distr.	Julg.	Votos Proferidos Acórdão	Decisão	Procs.Não Julgados	Tempo Médio Anual	Mensal
DES. MARCOS ALCINO DE AZEVEDO TORRES	145	199	113	88	424	56	70
DES. MARCUS HENRIQUE PINTO BASILIO	71	111	71	44	66	2	3
DES. MARCUS QUARESMA FERRAZ	73	66	36	33	94	6	4
DES. MARIA ANGELICA GUIMARAES GUERRA GUEDES	73	85	62	30	70	4	2
DES. MARIA AUGUSTA VAZ	77	111	70	44	194	17	27
DES. MARIA INES DA PENHA GASPAR	34	81	49	37	25	1	1
DES. MARIA REGINA FONSECA NOVA ALVES	17	119	45	74	179	44	35
DES. MARIA SANDRA KAYAT DIREITO	68	86	61	33	98	6	7
DES. MARILENE MELO ALVES	144	150	65	85	525	50	67
DES. MARILIA DE CASTRO NEVES VIEIRA	144	283	117	167	147	15	12
DES. MARIO ASSIS GONCALVES	145	161	52	110	783	128	116
DES. MARIO DOS SANTOS PAULO	78	115	23	92	134	17	12
DES. MARIO GUIMARAES NETO	143	236	51	185	728	98	120
DES. MARIO ROBERT MANNHEIMER	0	74	30	48	171	91	89
DES. MAURO DICKSTEIN	147	146	59	89	249	27	19
DES. MAURO PEREIRA MARTINS	146	139	38	101	195	11	15
DES. MILTON FERNANDES DE SOUZA	74	118	47	79	85	5	5
DES. MOACIR PESSOA DE ARAUJO	0	49	47	4	41	49	68
DES. MÔNICA DE FARIA SARDAS	148	54	1	53	115	4	4
DES. MONICA MARIA COSTA DI PIERO	145	241	72	169	205	16	18
DES. MONICA TOLLEDO DE OLIVEIRA	64	74	51	28	245	32	38
DES. MYRIAM MEDEIROS DA FONSECA COSTA	130	219	82	141	200	25	22
DES. NAGIB SLAIBI FILHO	79	111	48	64	221	30	25
DES. NAMETALA MACHADO JORGE	0	1	0	1	8	22	28
DES. NANJI MAHFUZ	107	102	36	66	1198	361	297
DES. NASCIMENTO POVOAS	0	1	1	0	5	2	
DES. NILDSON ARAUJO DA CRUZ	0	72	27	46	427	157	152
DES. NILZA BITAR	0	38	38	0	14	3	15
DES. ODETE KNAACK DE SOUZA	80	130	61	69	194	28	45
DES. OTAVIO RODRIGUES	0	2	1	1	149	1	1
DES. PATRICIA RIBEIRO SERRA VIEIRA	133	204	58	146	149	14	8
DES. PAULO DE OLIVEIRA LANZELLOTTI BALDEZ	70	101	64	42	341	43	47
DES. PAULO DE TARSO NEVES	79	108	64	57	326	5	3
DES. PAULO MAURICIO PEREIRA	100	127	43	84	90	77	103
DES. PAULO SERGIO RANGEL DO NASCIMENTO	68	77	52	28	142	30	45
DES. PEDRO FREIRE RAGUENET	148	254	120	143	184	16	20
DES. PEDRO SARAIVA DE ANDRADE LEMOS	0	11	0	11	151	11	15
DES. PLINIO PINTO COELHO FILHO	150	218	73	145	293	84	88
DES. REGINA LUCIA PASSOS	136	230	103	138	170	12	13
DES. REINALDO PINTO ALBERTO FILHO	79	128	29	113	24	2	1
DES. RENATA MACHADO COTTA	145	243	46	200	138	11	8
DES. RICARDO COUTO DE CASTRO	145	135	52	84	268	73	80
DES. RICARDO RODRIGUES CARDOZO	147	200	98	119	131	13	14
DES. ROBERTO DE ABREU E SILVA	150	106	51	56	418	39	44
DES. ROBERTO GUIMARAES	146	160	47	114	274	112	71
DES. ROGERIO DE OLIVEIRA SOUZA	25	168	94	75	94	7	15
DES. RONALDO ASSED MACHADO	67	112	5	107	452	79	139
DES. ROSA HELENA PENNA MACEDO GUITA	67	38	31	7	393	104	168
DES. ROSITA MARIA DE OLIVEIRA NETTO	21	28	28	0	330	21	36
DES. SEBASTIAO RUGIER BOLELLI	147	189	85	104	180	40	37
DES. SERGIO DE SOUZA VERANI	4	30	22	9	209	40	60
DES. SERGIO LUCIO DE OLIVEIRA E CRUZ	64	112	57	64	71	3	3
DES. SIDNEY HARTUNG BUARQUE	146	191	69	126	284	29	48
DES. SIDNEY ROSA DA SILVA	69	76	49	30	82	4	4
DES. SIRLEY ABREU BIONDI	0	106	0	106	294	38	61



Produtividade dos Magistrados

Data de referência: 04/2013

Magistrado	Processos Distr.	Julg.	Votos Proferidos Acordão	Decisão	Procs.Não Julgados	Tempo Médio Anual	Médio Mensal
DES. SIRO DARLAN DE OLIVEIRA	75	90	64	44	145	4	4
DES. SUELY LOPES MAGALHAES	74	66	28	43	117	11	9
DES. SUIMEI MEIRA CAVALIERI	84	102	55	55	241	21	18
DES. TERESA DE ANDRADE CASTRO NEVES	119	161	60	101	479	102	124
DES. VALERIA DACHEUX NASCIMENTO	145	216	25	191	463	82	96
DES. VALMIR DE OLIVEIRA SILVA	6	0	0	0	6	6	
DES. VALMIR DOS SANTOS RIBEIRO	52	46	27	19	121	49	29
DES. WAGNER CINELLI DE PAULA FREITAS	74	239	118	127	62	9	14
Total	15739	23695	9912	14490	43143		
Média dos Tempos						42	45