




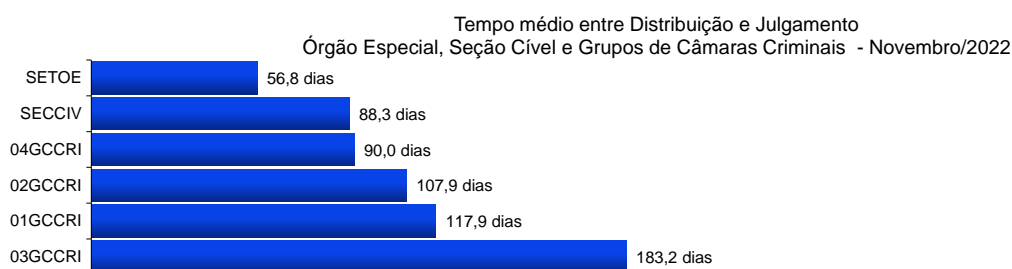
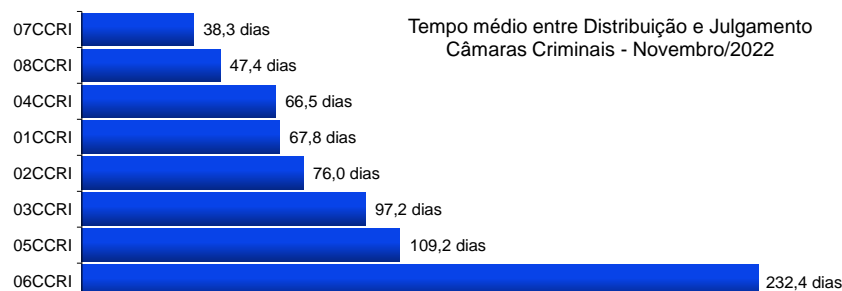
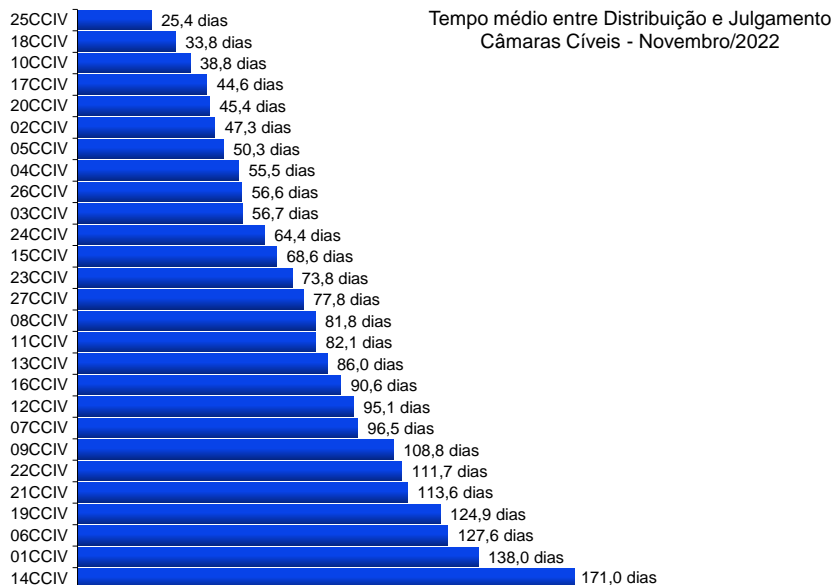
Poder Judiciário do Estado do Rio de Janeiro

**Diretoria-Geral de Apoio aos Órgãos Jurisdicionais
Departamento de Apoio ao 2º Grau de Jurisdição**

**Novembro
2022**



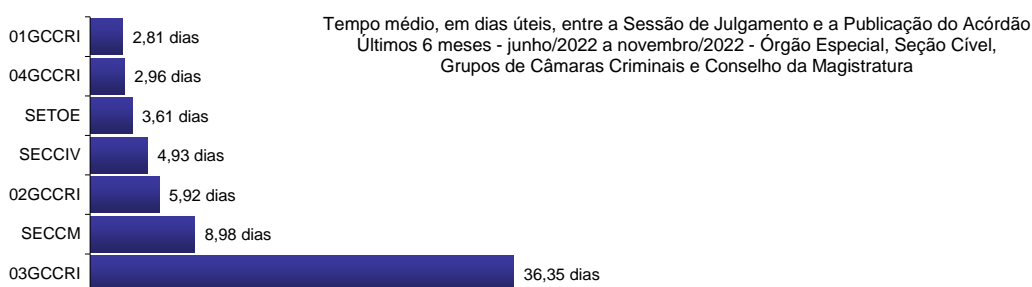
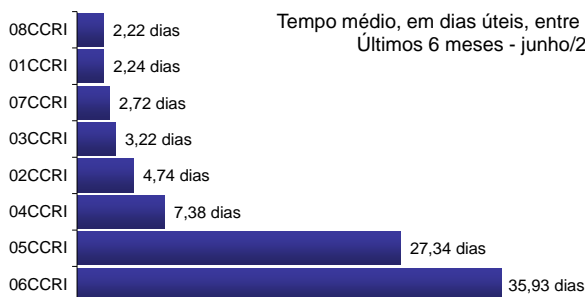

**RELATÓRIO ESTATÍSTICO MENSAL
2º GRAU DE JURISDIÇÃO**



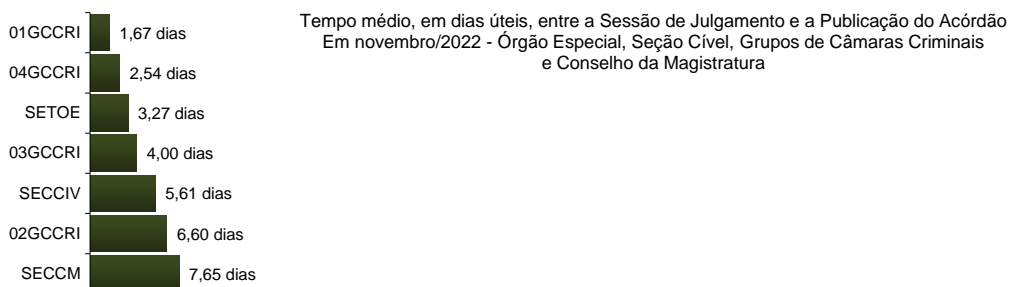
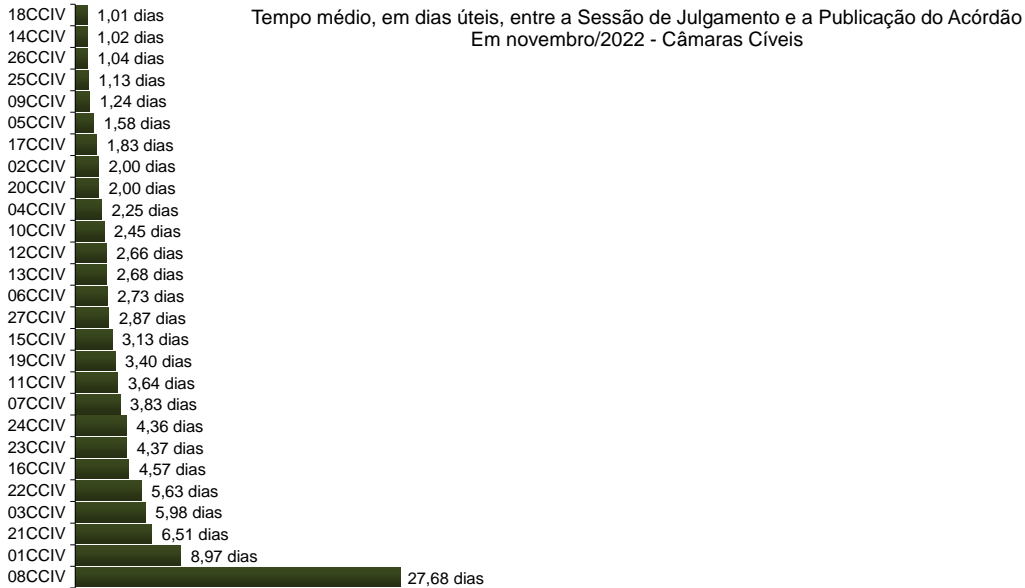
*N/D – resultado não disponível: não houve julgamento no período.

Fonte: base de dados do Sistema Ejud.

A estatística considera o tempo decorrido entre a distribuição ao Órgão Julgador e o primeiro julgamento do processo, abrangendo processos que tiveram seu primeiro julgamento no período de 1º a 30 de novembro de 2022.



Fonte: Sistema eJUD, Módulo Relatórios, Acompanhamento Meta 04/2010. O resultado compreende os acórdãos publicados **nos últimos 6 meses** (de 01/06/2022 até 30/11/2022). Em razão do decidido no processo administrativo nº 2018-0045941, este indicador, a partir do relatório de fev/18, passou a calcular o tempo médio computando **apenas os dias úteis**. Os resultados são calculados em planilha eletrônica, com base no relatório analítico do sistema, incluindo todos os acórdãos publicados, dentro e fora do prazo. A [Meta Prioritária 04/2010 do CNJ](#) determina que os tribunais lavrem e publiquem todos os acórdãos em até 10 dias (corridos) após a sessão de julgamento.

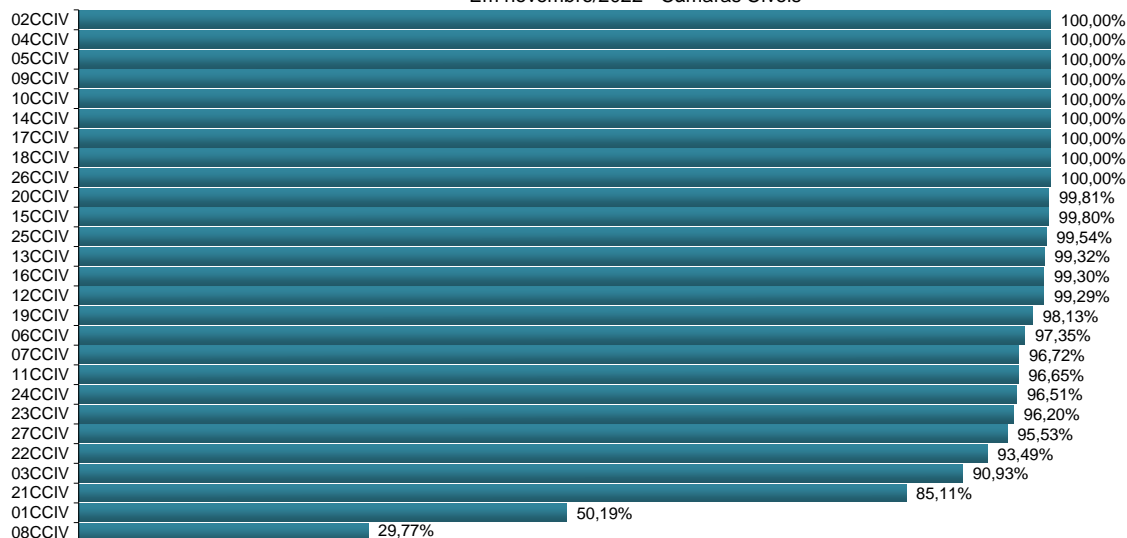


*N/D – resultado não disponível: não houve acórdão publicado no período.

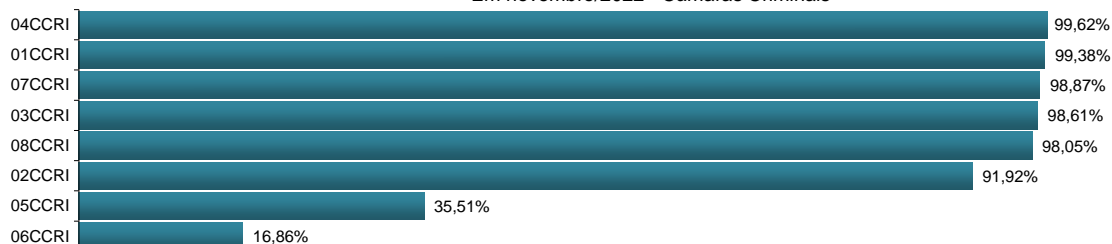
Fonte: Sistema eJUD, Módulo Relatórios, Acompanhamento Meta 04/2010. O resultado compreende os acórdãos publicados no mês (de 1º a 30/11/2022). Em razão do decidido no processo administrativo nº 2018-0045941, este indicador, a partir do relatório de fev/18, passou a calcular o tempo médio computando **apenas os dias úteis**. Os resultados são calculados em planilha eletrônica, com base no relatório analítico do sistema, incluindo todos os acórdãos publicados, dentro e fora do prazo. A [Meta Prioritária 04/2010 do CNJ](#) determina que os tribunais lavrem e publiquem todos os acórdãos em até 10 dias (corridos) após a sessão de julgamento.



% de Acórdãos publicados em até 8 dias úteis - Cumprimento da Meta CNJ 04/2010
Em novembro/2022 - Câmaras Cíveis



% de Acórdãos publicados em até 8 dias úteis - Cumprimento da Meta CNJ 04/2010
Em novembro/2022 - Câmaras Criminais

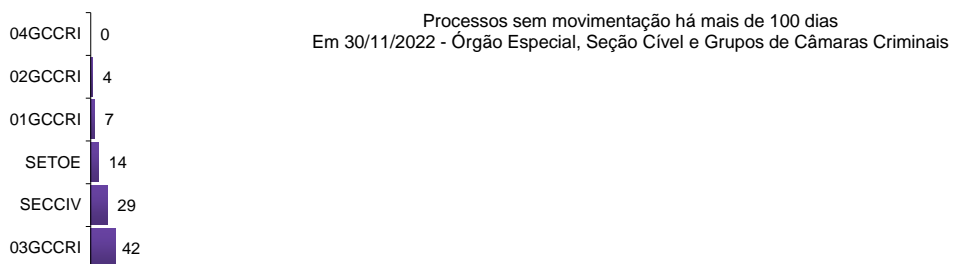
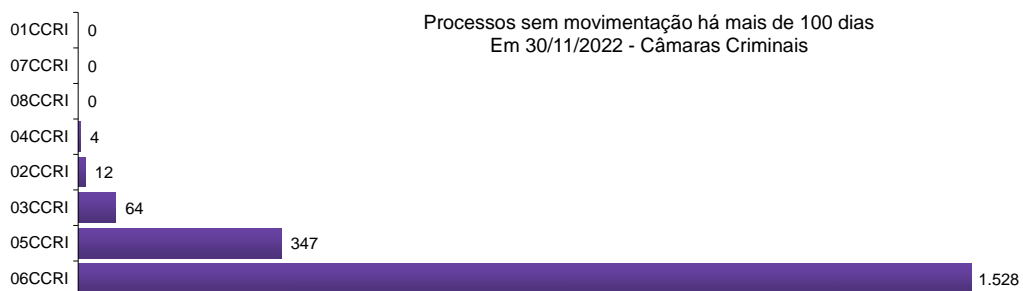
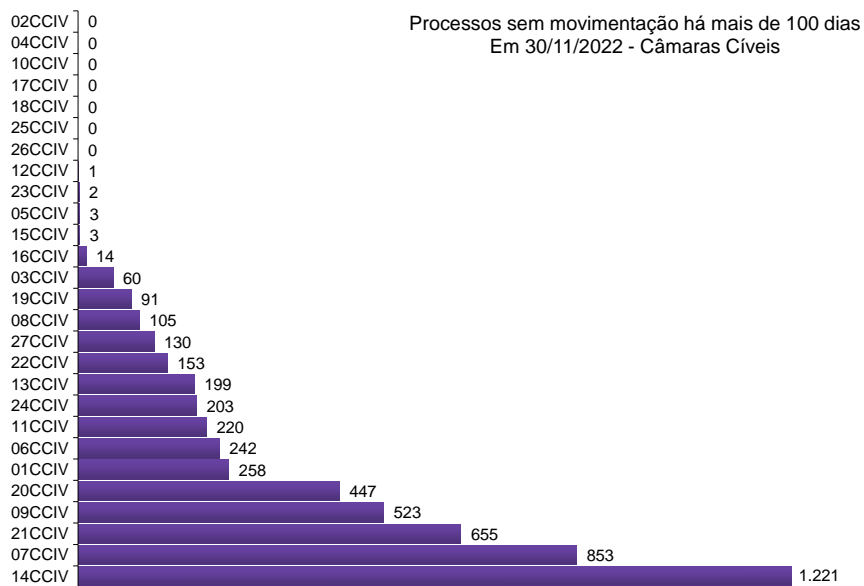


% de Acórdãos publicados em até 8 dias úteis - Cumprimento da Meta CNJ 04/2010
Em novembro/2022 - Órgão Especial, Seção Cível, Grupos de Câmaras Criminais e Conselho da Magistratura

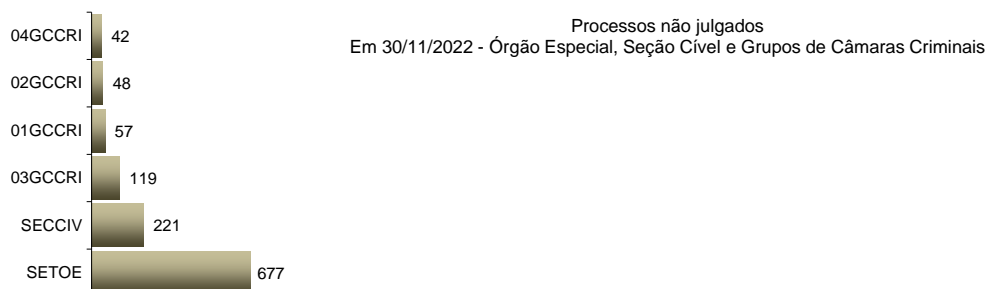
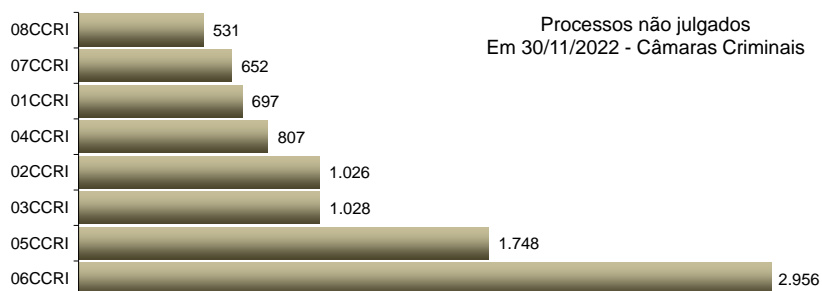
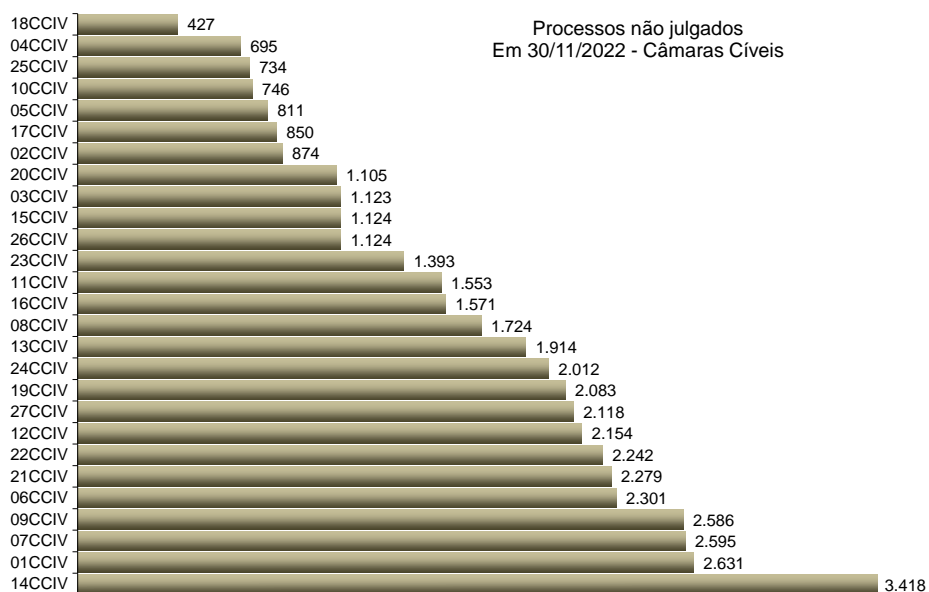


*N/D – resultado não disponível: não houve acórdão publicado no período.

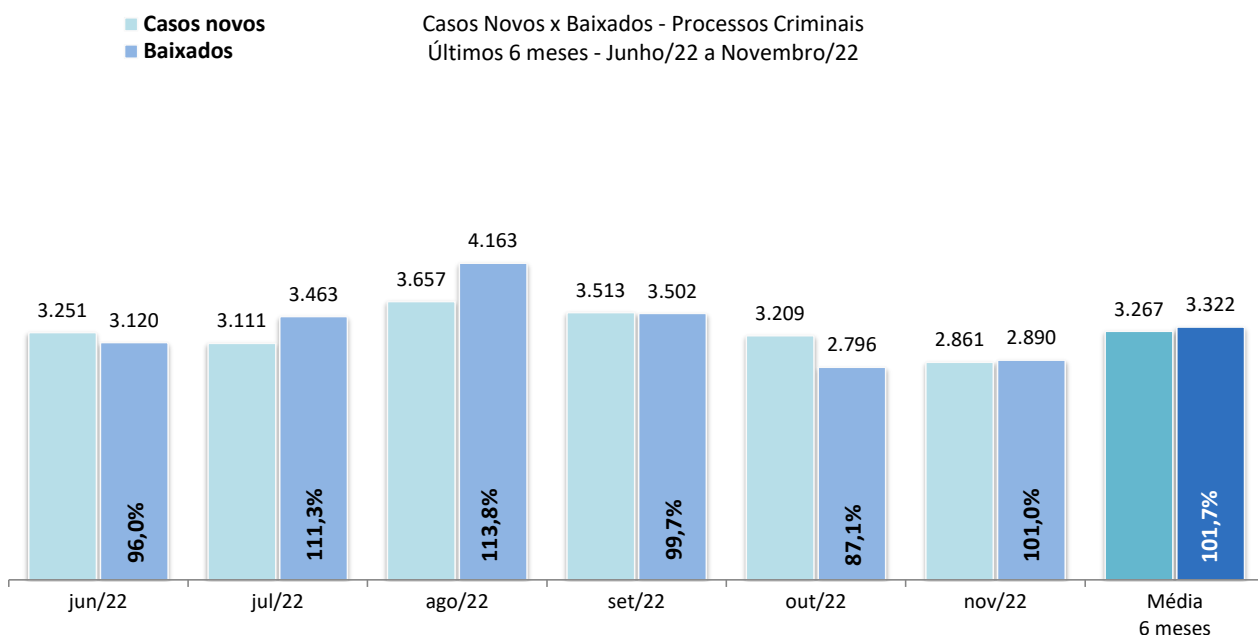
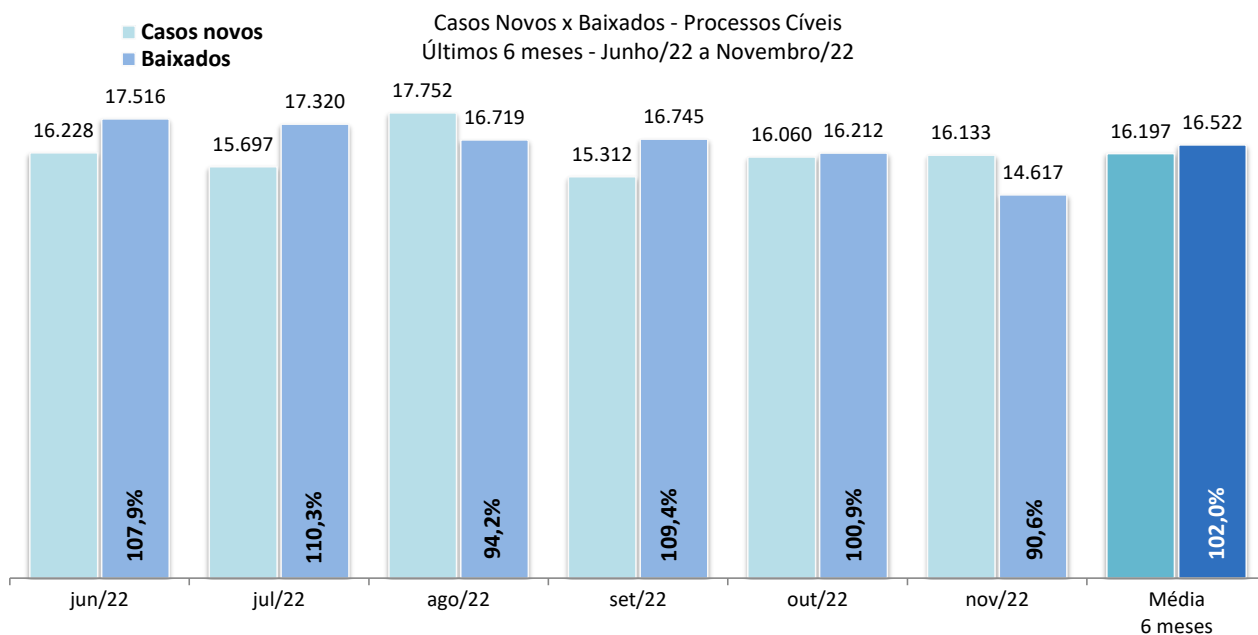
Fonte: Sistema eJUD, Módulo Relatórios, Acompanhamento Meta 04/2010. O resultado representa a proporção entre o número de acórdãos publicados no prazo de **8 dias úteis** e o total de acórdãos publicados. Este indicador se baseia na [Meta Prioritária 04/2010 do CNJ](#) (lavrar e publicar todos os acórdãos em até 10 dias após a sessão de julgamento). Em razão do decidido no processo administrativo nº 2018-0045941, a partir de fevereiro/2018 o relatório passou a considerar 8 dias úteis de prazo para a publicação de acórdãos. **A meta é considerada atingida quando o grau de cumprimento é igual ou superior a 90%.**



Fonte: base de dados do Sistema eJUD; dados extraídos pela DGTEC, conforme critérios da pergunta DØ1 do questionário de Produtividade de Desembargadores para o [Justiça Aberta, do CNJ](#).



Fonte: Sistema eJUD; Módulo Relatórios, Relatório Produtividade dos Magistrados, de novembro/2022. O gráfico representa a quantidade de Processos não Julgados constante da tabela "Produtividade dos Magistrados" por Órgão Julgador, apresentada no final deste relatório.



Fonte: base de dados do Sistema eJUD; dados extraídos pela DGTEC, em conformidade com os critérios estabelecidos na [Resolução 76 do CNJ](#). O percentual exibido sobre o item "Baixados" representa o [índice de atendimento à demanda](#), ou seja, a relação entre o número de processos baixados e o número de casos novos apresentados no mesmo período.



Produtividade dos Magistrados

Data de referência: 11/2022

Órgão Julgador	Processos		Votos Proferidos		Procs. Não Julgados
	Distr.	Julg.	Acordão	Decisão	
PRIMEIRA CAMARA CIVEL	477	643	287	361	2631
SEGUNDA CAMARA CIVEL	488	588	322	272	874
TERCEIRA CAMARA CIVEL	585	677	378	306	1124
QUARTA CAMARA CIVEL	461	961	721	261	695
QUINTA CAMARA CIVEL	424	751	579	191	811
SEXTA CAMARA CIVEL	835	1279	830	453	2378
SÉTIMA CAMARA CIVEL	678	1178	741	446	2595
OITAVA CAMARA CIVEL	514	681	417	264	1724
NONA CAMARA CIVEL	733	1005	713	299	2586
DÉCIMA CAMARA CIVEL	535	906	360	551	746
DÉCIMA PRIMEIRA CAMARA CIVEL	628	922	712	214	1553
DÉCIMA SEGUNDA CAMARA CIVEL	648	920	584	342	2154
DÉCIMA TERCEIRA CAMARA CIVEL	590	728	430	307	1914
DÉCIMA QUARTA CAMARA CIVEL	620	869	610	270	3418
DÉCIMA QUINTA CAMARA CIVEL	603	1116	838	279	1124
DÉCIMA SEXTA CAMARA CIVEL	454	725	515	215	1571
DÉCIMA SÉTIMA CAMARA CIVEL	519	1133	733	424	850
DÉCIMA OITAVA CAMARA CIVEL	452	753	455	325	427
PRIMEIRA CAMARA CRIMINAL	272	495	379	130	697
SEGUNDA CAMARA CRIMINAL	366	744	425	358	1026
TERCEIRA CAMARA CRIMINAL	380	641	530	136	1028
QUARTA CAMARA CRIMINAL	338	501	337	172	807
QUINTA CAMARA CRIMINAL	381	460	266	214	1748
SEXTA CAMARA CRIMINAL	323	418	308	118	2956
SÉTIMA CAMARA CRIMINAL	434	509	344	171	652
OITAVA CAMARA CRIMINAL	360	591	456	147	531
SGJUD - TRIBUNAL PLENO E ÓRGÃO ESPECIAL	255	271	176	100	677
DÉCIMA NONA CAMARA CIVEL	583	864	691	180	2083
VIGÉSIMA CAMARA CIVEL	715	1293	773	564	1105
VIGÉSIMA PRIMEIRA CAMARA CIVEL	776	1172	597	596	2279
VIGÉSIMA SEGUNDA CAMARA CIVEL	602	908	672	257	2242
VIGÉSIMA TERCEIRA CAMARA CIVEL	616	983	730	261	1393
VIGÉSIMA QUARTA CAMARA CIVEL	647	972	573	409	2012
VIGÉSIMA QUINTA CAMARA CIVEL	742	805	435	388	734
VIGÉSIMA SEXTA CAMARA CIVEL	528	939	719	228	1124
VIGÉSIMA SÉTIMA CAMARA CIVEL	716	779	404	380	2119
PRIMEIRO GRUPO DE CAMARAS CRIMINAIS	11	26	12	14	57
SEGUNDO GRUPO DE CAMARAS CRIMINAIS	17	25	13	13	48
TERCEIRO GRUPO DE CAMARAS CRIMINAIS	18	33	25	8	119
QUARTO GRUPO DE CAMARAS CRIMINAIS	23	47	39	8	42
SGJUD - SEÇÃO CÍVEL	40	173	62	122	221
Total	19387	29484	19191	10754	54875



Produtividade dos Magistrados

Data de referência: 11/2022

Magistrado	Processos		Votos Proferidos		Procs. Não Julgados	Tempo Médio	
	Distr.	Julg.	Acordão	Decisão		Anual	Mensal
DES. ADOLPHO CORREA DE ANDRADE MELLO JUNIOR	122	285	226	62	538	58	75
DES. ADRIANA LOPES MOUTINHO DAUDT D'OLIVEIRA	88	115	73	47	174	21	36
DES. ADRIANO CELSO GUIMARAES	89	83	59	24	550	73	102
DES. AGOSTINHO TEIXEIRA DE ALMEIDA FILHO	133	216	88	131	597	116	91
DES. ALCIDES DA FONSECA NETO	117	159	86	78	216	3	2
DES. ALEXANDRE EDUARDO SCISINIO	129	264	167	100	167	23	18
DES. ALEXANDRE FREITAS CAMARA	97	107	47	62	213	13	16
DES. ALEXANDRE TEIXEIRA DE SOUZA	27	0	0	0	27		
DES. ANA MARIA PEREIRA DE OLIVEIRA	130	152	139	14	256	33	27
DES. ANDRE EMILIO RIBEIRO VON MELENTOVYTCH	130	267	82	199	686	201	175
DES. ANDRE GUSTAVO CORREA DE ANDRADE	116	231	183	49	324	25	32
DES. ANDRÉ LUÍS MANÇANO MARQUES	134	241	166	77	232	10	7
DES. ANDRE LUIZ CIDRA	129	165	122	43	175	14	10
DES. ANDREA MACIEL PACHA	129	108	72	36	168	4	4
DES. ANTONIO CARLOS ARRABIDA PAES	0	90	38	52	172	26	36
DES. ANTONIO CARLOS NASCIMENTO AMADO	77	131	103	30	341	67	94
DES. ANTONIO ILOIZIO BARROS BASTOS	122	193	126	68	157	27	34
DES. ARTHUR NARCISO DE OLIVEIRA NETO	36	58	24	34	452	63	59
DES. AUGUSTO ALVES MOREIRA JUNIOR	108	119	83	36	536	95	98
DES. BENEDICTO ABICAIR	89	153	98	55	248	87	59
DES. BERNARDO MOREIRA GARCEZ NETO	83	142	81	61	86	6	3
DES. CAETANO ERNESTO DA FONSECA COSTA	111	195	80	116	210	49	44
DES. CAIRO ITALO FRANÇA DAVID	86	106	72	34	721	44	47
DES. CAMILO RIBEIRO RULIERE	120	176	76	102	718	133	134
DES. CARLOS AZEREDO DE ARAUJO	132	165	105	60	915	212	196
DES. CARLOS EDUARDO DA ROSA DA FONSECA PASSO	77	97	39	66	68	0	0
DES. CARLOS EDUARDO MOREIRA DA SILVA	123	464	432	34	329	12	12
DES. CARLOS EDUARDO ROBOREDO	84	141	122	32	115	7	11
DES. CARLOS GUSTAVO VIANNA DIREITO	67	188	149	39	169	11	13
DES. CARLOS JOSE MARTINS GOMES	109	49	23	26	473	147	194
DES. CARLOS SANTOS DE OLIVEIRA	76	94	59	35	154	12	16
DES. CELSO FERREIRA FILHO	62	97	74	32	169	17	18
DES. CELSO LUIZ DE MATOS PERES	138	272	65	208	104	29	23
DES. CELSO SILVA FILHO	132	236	172	71	189	26	25
DES. CESAR FELIPE CURY	123	174	137	38	314	43	29
DES. CEZAR AUGUSTO RODRIGUES COSTA	124	280	172	112	98	26	14
DES. CHERUBIN HELCIAS SCHWARTZ JUNIOR	132	170	107	64	392	13	8
DES. CINTIA SANTAREM CARDINALI	120	217	172	47	167	11	13
DES. CLAUDIA PIRES DOS SANTOS FERREIRA	129	212	146	68	438	98	98
DES. CLAUDIA TELLES DE MENEZES	130	178	143	41	223	18	17
DES. CLAUDIO BRANDAO DE OLIVEIRA	132	179	109	70	1180	26	34
DES. CLAUDIO DE MELLO TAVARES	88	92	44	48	124	24	16
DES. CLAUDIO LUIS BRAGA DELL ORTO	130	220	134	97	54	2	2
DES. CLAUDIO TAVARES DE OLIVEIRA JUNIOR	67	130	106	26	114	2	2
DES. CLEBER GHELFFENSTEIN	129	165	116	50	1103	116	120
DES. CONCEICAO APARECIDA MOUSNIER TEIXEIRA DE	74	103	31	72	134	154	73
DES. CRISTINA SERRA FEIJO	126	169	124	45	122	30	16
DES. CRISTINA TEREZA GAULIA	52	85	62	23	139	20	29
DES. CUSTODIO DE BARROS TOSTES	133	165	46	120	246	24	30
DES. DANIELA BRANDÃO FERREIRA	128	172	120	56	177	11	17
DES. DENISE LEVY TREDLER	131	181	132	49	547	20	28
DES. DENISE NICOLL SIMÕES	6	141	135	8	169	32	22
DES. DENISE VACCARI MACHADO PAES	59	128	89	43	67	1	2
DES. EDSON AGUIAR DE VASCONCELOS	127	84	80	4	178	3	3



Produtividade dos Magistrados

Data de referência: 11/2022

Magistrado	Processos		Votos Proferidos		Procs. Não Julgados	Tempo Médio	
	Distr.	Julg.	Acordão	Decisão		Anual	Mensal
DES. EDUARDO ABREU BIONDI	130	210	122	97	88	3	3
DES. EDUARDO ANTONIO KLAUSNER	130	121	53	68	543	72	104
DES. EDUARDO DE AZEVEDO PAIVA	110	209	149	65	192	23	24
DES. EDUARDO GUSMAO ALVES DE BRITO NETO	0	155	132	26	192	57	94
DES. ELIZABETE ALVES DE AGUIAR	79	137	115	27	103	2	2
DES. ELTON MARTINEZ CARVALHO LEME	107	159	121	40	174	78	34
DES. FABIO DUTRA	111	105	87	18	1163	181	204
DES. FABIO UCHOA PINTO DE MIRANDA MONTENEGRO	67	84	67	18	355	0	0
DES. FERNANDA FERNANDES COELHO ARRABIDA PAES	0	126	119	7	61	7	9
DES. FERNANDO ANTONIO DE ALMEIDA	5	10	2	8	645	109	78
DES. FERNANDO CERQUEIRA CHAGAS	130	189	144	45	324	16	18
DES. FERNANDO FERNANDY FERNANDES	133	131	103	28	301	7	4
DES. FERNANDO FOCH DE LEMOS ARIGONY DA SILVA	133	143	97	48	450	107	115
DES. FLAVIA ROMANO DE REZENDE	89	157	104	55	97	7	6
DES. FLÁVIO MARCELO DE AZEVEDO HORTA FERNAND	68	308	89	245	119	77	93
DES. FRANCISCO DE ASSIS PESSANHA FILHO	133	163	114	52	172	2	2
DES. GABRIEL DE OLIVEIRA ZEFIRO	132	158	101	59	379	45	50
DES. GEORGIA DE CARVALHO LIMA	139	201	132	69	301	3	2
DES. GERALDO DA SILVA BATISTA JUNIOR	129	79	39	40	180	7	9
DES. GILBERTO CAMPISTA GUARINO	130	190	110	85	1806	361	394
DES. GILBERTO CLOVIS FARIAS MATOS	131	151	115	36	611	74	69
DES. GILMAR AUGUSTO TEIXEIRA	84	125	99	26	85	0	0
DES. GIZELDA LEITAO TEIXEIRA	55	68	36	35	83	23	37
DES. GUARACI DE CAMPOS VIANNA	130	194	94	104	208	17	17
DES. HELDA LIMA MEIRELES	123	131	63	68	212	12	15
DES. HELENO RIBEIRO PEREIRA NUNES	122	187	135	60	115	17	18
DES. HENRIQUE CARLOS DE ANDRADE FIGUEIRA	44	51	44	7	93	13	11
DES. HORACIO DOS SANTOS RIBEIRO NETO	131	428	338	90	396	147	125
DES. HUMBERTO DALLA BERNARDINA DE PINHO	114	155	118	37	126	0	0
DES. INES DA TRINDADE CHAVES DE MELO	130	82	30	52	509	131	96
DES. JACQUELINE LIMA MONTENEGRO	81	90	45	49	309	65	58
DES. JAIME DIAS PINHEIRO FILHO	131	188	136	52	716	5	9
DES. JEAN ALBERT DE SOUZA SAADI	114	117	32	85	154	12	10
DES. JOÃO BATISTA DAMASCENO	130	249	155	99	125	9	10
DES. JOAO ZIRALDO MAIA	54	122	90	33	109	15	20
DES. JOAQUIM DOMINGOS DE ALMEIDA NETO	85	116	78	41	99	2	2
DES. JOSE ACIR LESSA GIORDANI	79	123	90	37	371	64	86
DES. JOSE CARLOS MALDONADO DE CARVALHO	0	16	1	15	6	26	13
DES. JOSE CARLOS PAES	109	167	123	46	159	0	0
DES. JOSE CARLOS VARANDA DOS SANTOS	51	76	68	8	383	47	30
DES. JOSE MUINOS PINEIRO FILHO	85	145	74	71	879	168	172
DES. JOSE ROBERTO PORTUGAL COMPASSO	7	112	81	31	225	36	44
DES. JUAREZ FERNANDES FOLHES	130	138	52	88	432	54	55
DES. KATIA MARIA AMARAL JANGUTTA	85	129	97	33	231	25	28
DES. KATYA MARIA DE PAULA MENEZES MONNERAT	82	166	133	35	200	15	21
DES. LEILA MARIA RODRIGUES PINTO DE CARVALHO E	116	59	27	33	101	0	0
DES. LEILA SANTOS LOPES	110	149	142	7	143	0	0
DES. LUCIA HELENA DO PASSO	130	105	43	62	516	93	81
DES. LUCIA REGINA ESTEVES DE MAGALHAES	111	220	181	39	195	41	66
DES. LUCIANO SABOIA RINALDI DE CARVALHO	133	245	161	87	422	69	62
DES. LUCIANO SILVA BARRETO	67	61	32	33	230	18	19
DES. LUIZ EDUARDO C CANABARRO	131	150	97	53	638	93	127
DES. LUIZ FELIPE FRANCISCO	93	108	85	23	197	7	7
DES. LUIZ FERNANDO PINTO	132	176	85	92	117	32	10
DES. LUIZ HENRIQUE OLIVEIRA MARQUES	129	217	169	48	584	112	119

Produtividade dos Magistrados

Data de referência: 11/2022

Magistrado	Processos		Votos Proferidos		Procs. Não Julgados	Tempo Médio	
	Distr.	Julg.	Acordão	Decisão		Annual	Mensal
DES. LUIZ MARCIO VICTOR ALVES PEREIRA	72	90	51	42	232	32	33
DES. LUIZ NORONHA DANTAS	84	45	38	7	588	67	67
DES. LUIZ ROLDAO DE FREITAS GOMES FILHO	126	145	96	51	162	1	1
DES. LUIZ UMPIERRE DE MELLO SERRA	129	174	161	15	665	75	83
DES. LUIZ ZVEITER	64	76	54	29	149	1	1
DES. MAFALDA LUCCHESI	131	192	141	52	210	13	21
DES. MARCELO CASTRO ANATOCLES DA SILVA FERREI	79	92	70	30	350	23	24
DES. MARCELO LIMA BUHATEM	128	223	133	90	394	31	27
DES. MARCIA FERREIRA ALVARENGA	114	256	183	77	152	13	15
DES. MARCIA PERRINI BODART	83	143	100	45	182	22	21
DES. MARCIUS DA COSTA FERREIRA	77	99	72	27	100	0	0
DES. MARCO ANTONIO IBRAHIM	127	181	123	62	281	80	76
DES. MARCO AURELIO BEZERRA DE MELO	107	163	120	44	238	28	26
DES. MARCOS ALCINO DE AZEVEDO TORRES	128	109	57	54	507	111	87
DES. MARCOS ANDRE CHUT	130	152	107	45	495	67	77
DES. MARCUS HENRIQUE PINTO BASILIO	2	3	3	0	3	2	0
DES. MARGARET DE OLIVEIRA VALLE DOS SANTOS	133	215	126	93	107	18	18
DES. MARIA ANGELICA GUIMARAES GUERRA GUEDES	82	87	58	30	116	9	10
DES. MARIA AUGUSTA VAZ MONTEIRO DE FIGUEIREDO	92	182	141	42	130	18	27
DES. MARIA CELESTE PINTO DE CASTRO JATAHY	110	192	149	51	153	3	3
DES. MARIA DA GLORIA OLIVEIRA BANDEIRA DE MELLO	125	214	184	30	346	55	58
DES. MARIA HELENA PINTO MACHADO	79	167	113	61	126	11	14
DES. MARIA INES DA PENHA GASPAR	81	113	30	101	2	2	2
DES. MARIA ISABEL PAES GONCALVES	130	194	97	100	148	0	0
DES. MARIA LUIZA DE FREITAS CARVALHO	121	151	106	45	425	74	98
DES. MARIA REGINA FONSECA NOVA ALVES	107	89	79	10	259	42	39
DES. MARIA SANDRA KAYAT DIREITO	77	130	97	34	137	7	8
DES. MARIANNA FUX	130	177	112	70	116	12	14
DES. MARILIA DE CASTRO NEVES VIEIRA	94	160	120	48	168	7	10
DES. MARIO ASSIS GONCALVES	8	62	29	33	326	157	146
DES. MAURICIO CALDAS LOPES	6	19	9	10	65	0	0
DES. MAURO DICKSTEIN	107	166	126	41	361	47	59
DES. MAURO PEREIRA MARTINS	65	94	69	25	194	19	17
DES. MILTON FERNANDES DE SOUZA	92	128	75	56	111	6	6
DES. MÔNICA DE FARIA SARDAS	130	212	144	69	444	70	74
DES. MÔNICA FELDMAN DE MATTOS	131	226	125	102	177	75	84
DES. MONICA MARIA COSTA DI PIERO	119	193	104	89	215	34	29
DES. MONICA TOLLEDO DE OLIVEIRA	72	109	91	19	264	50	77
DES. MURILO ANDRE KIELING CARDONA PEREIRA	104	181	128	54	173	29	32
DES. NADIA MARIA DE SOUZA FREIJANES	120	168	131	38	133	3	5
DES. NAGIB SLAIBI FILHO	92	155	54	102	257	83	74
DES. NATACHA NASCIMENTO GOMES TOSTES GONÇAL	127	214	146	72	73	0	0
DES. NORMA SUELY FONSECA QUINTES	0	2	2	0	18	90	35
DES. PATRICIA RIBEIRO SERRA VIEIRA	138	209	97	114	91	9	8
DES. PAULO CESAR VIEIRA DE CARVALHO FILHO	83	120	88	32	262	27	40
DES. PAULO DE OLIVEIRA LANZILLOTTA BALDEZ	80	79	51	29	535	69	49
DES. PAULO DE TARSO NEVES	78	124	52	84	149	6	12
DES. PAULO SERGIO PRESTES DOS SANTOS	136	142	79	63	316	14	11
DES. PAULO SERGIO RANGEL DO NASCIMENTO	79	144	111	36	154	35	35
DES. PAULO WUNDER DE ALENCAR	131	204	69	136	289	16	26
DES. PEDRO FREIRE RAGUENET	4	106	34	82	223	43	61
DES. PEDRO SARAIVA DE ANDRADE LEMOS	132	216	53	165	115	26	19
DES. PETERSON BARROSO SIMÃO	80	115	76	42	168	12	12
DES. REGINA LUCIA PASSOS	13	172	130	43	319	54	102
DES. REINALDO PINTO ALBERTO FILHO	0	2	2	0	4	23	64



Produtividade dos Magistrados

Data de referência: 11/2022

Magistrado	Processos		Votos Proferidos		Procs. Não Julgados	Tempo Médio	
	Distr.	Julg.	Acordão	Decisão		Anual	Mensal
DES. RENATA MACHADO COTTA	130	187	81	112	110	7	6
DES. RENATA SILVARES FRANÇA FADEL	131	158	109	49	177	8	10
DES. RENATO LIMA CHARNAUX SERTA	116	196	150	46	375	61	68
DES. RICARDO ALBERTO PEREIRA	108	172	63	117	182	19	23
DES. RICARDO COUTO DE CASTRO	53	103	68	37	260	53	47
DES. ROGERIO DE OLIVEIRA SOUZA	123	193	121	72	247	18	18
DES. ROSA HELENA PENNA MACEDO GUITA	84	124	92	33	243	49	51
DES. ROSITA MARIA DE OLIVEIRA NETTO	79	138	133	5	562	185	164
DES. SANDRA SANTAREM CARDINALI	130	207	145	65	159	18	17
DES. SÉRGIO NOGUEIRA DE AZEREDO	120	158	119	42	155	119	77
DES. SERGIO RICARDO DE ARRUDA FERNANDES	118	90	24	68	294	16	11
DES. SERGIO SEABRA VARELLA	128	134	88	54	135	0	1
DES. SIDNEY ROSA DA SILVA	74	97	68	29	120	7	10
DES. SIRLEY ABREU BIONDI	75	108	54	56	360	7	7
DES. SIRO DARLAN DE OLIVEIRA	83	85	49	37	167	8	10
DES. SÔNIA DE FÁTIMA DIAS	130	136	91	46	256	30	24
DES. SUELY LOPES MAGALHAES	57	115	85	30	81	5	6
DES. SUIMEI MEIRA CAVALIERI	79	128	110	24	186	22	28
DES. TERESA DE ANDRADE	131	191	137	74	700	99	109
DES. TEREZA CRISTINA SOBRAL BITTENCOURT SAMPAI	131	214	117	97	171	17	19
DES. VALERIA DACHEUX NASCIMENTO	123	208	171	37	622	125	155
DES. VITOR MARCELO ARANHA AFONSO RODRIGUES	130	261	102	169	391	63	69
DES. WAGNER CINELLI DE PAULA FREITAS	86	151	114	40	66	3	4
DES. WERSON FRANCO PEREIRA RÉGO	129	147	68	79	152	14	19
DES. WILSON DO NASCIMENTO REIS	106	275	232	43	182	40	53
JDS. DES. AFONSO HENRIQUE FERREIRA BARBOSA	0	24	24	0	21	68	150
JDS. DES. ALBERTO SALOMAO JUNIOR	0	2	2	0	0	35	62
JDS. DES. ALVARO HENRIQUE TEIXEIRA DE ALMEIDA	130	170	89	81	512	69	59
JDS. DES. ANDRÉ RICARDO DE FRANCISCIS RAMOS	45	48	38	11	71	17	32
JDS. DES. ARTHUR EDUARDO MAGALHAES FERREIRA	0	7	6	1	87	110	133
JDS. DES. GRACIA CRISTINA MOREIRA DO ROSÁRIO	0	3	3	0	2	18	38
JDS. DES. ISABELA PESSANHA CHAGAS	107	159	89	73	133	6	8
JDS. DES. KATIA CILENE DA HORA MACHADO BUGARIM	0	3	3	0	7	88	117
JDS. DES. LEONARDO GRANDMASSON FERREIRA CHAV	0	3	3	0	1	40	64
JDS. DES. MARCELO ALMEIDA DE MORAES MARINHO	59	48	44	4	166	2	2
JDS. DES. MARCELO OLIVEIRA DA SILVA	0	2	2	0	2	46	85
JDS. DES. MÁRCIA ALVES SUCCI	0	4	4	0	2	152	219
JDS. DES. MARIA AGLAE TEDESCO VILARDO	129	184	74	110	224	32	35
JDS. DES. MARIA TERESA PONTES GAZINEU	129	157	103	55	242	27	27
JDS. DES. MARIO HENRIQUE MAZZA	0	1	1	0	3	21	52
JDS. DES. NATASCHA MACULAN ADUM DAZZI	0	1	1	0	6	26	43
JDS. DES. RAFAEL ESTRELA NOBREGA	0	2	2	0	4	48	107
JDS. DES. ROSSIDELIO LOPES	129	52	30	22	322	57	58
JDS. DES. TULA CORREA DE MELLO	0	1	1	0	0	462	465
Total	19387	29484	19191	10754	54794		
Média dos Tempos						43	46