

Pessoal	
Magistrados	864
Desembargadores	180
Juízes	684
Servidores	13.728
1º Grau	10.679 77,79 %
2º Grau	1.514 11,03 %
Administrativo	1.535 11,18 %
Servidores inativos	7.367
Juízes Leigos	230
Estagiários	4.816
Prestadores de Serviço	4.504
Responsabilidade Fiscal	
Despesa Líquida de Pessoal (janeiro a novembro de 2019)	R\$ 2.477.376.760,11
Limite da LRF (2º quadrimestre de 2019)	5,13 %
Cargos em Comissão	
Valor	R\$ 7.806.523,38
Funções Gratificadas	
Valor	R\$ 14.889.221,10
Metas CNJ	
1 Julgar mais proc. conhec. do que distr. excluídos suspensos e sobrestados	99,56%
2 Julgar 80% proc. distr. até 31/12/2015 no 1º Grau; 80% distr. até 31/12/2016 no 2º Grau e 90% distr. até 31/12/2016 em Juizados e TR	1º grau 107,01% 2º grau 124,15% JE e TR 110,36%
3 Aumentar o indic. Índice de Conciliação do Justiça em Números em 2 pontos percent. em relação ao ano anterior	94,20%
4 Julgar 70% ações improb. administ. e ações penais crimes contra a Administ. Públ. dist. até 31/12/2016	105,62%
6 Julgar 60% ações coletivas distr. até 31/12/2016 no 1º Grau e 80% distr. até 31/12/2017 no 2º Grau	1º grau 117,38% 2º grau 103,05%
8 Julgar 50% dos casos pendentes relacionados ao feminicídio e 50% dos casos pendentes de violência doméstica e familiar contra a mulher dist. até 31/12/2018	35,90% (feminicídio) 83,76% (violência doméstica)
Meta específica Justiça Estadual Implantar proc. eletrônico em 10% das Unidades com Competência Criminal condicionada à disponibilização do módulo criminal do PJE até fevereiro de 2019	N/D
Custo da prestação jurisdicional (por processo) Janeiro a julho de 2017	R\$ 1.529,13

Responsabilidade Social	
Beneficiados pelos projetos sociais	62.620
Participantes proj. inclusão social	296
Voluntariado Continuado	789
Orçamento e Finanças	
Dotação 2019	R\$ 5.183.394.695,00
Receitas	R\$ 4.545.024.864,88
Fonte 100 (TJ)	R\$ 2.696.982.512,35
Fonte 230 (TJ)	R\$ 862.533.436,35
Fonte 232 (FETJ)	R\$ 942.378.087,94
Fonte 232 (FUNARPEN)	R\$ 43.130.828,24
Despesas	R\$ 3.886.689.949,71
Fonte 100 (TJ)	R\$ 2.696.982.512,35
Fonte 230 (TJ)	R\$ 538.077.113,57
Fonte 232 (FETJ)	R\$ 617.354.171,92
Fonte 232 (FUNARPEN)	R\$ 34.276.151,87
Precatórios Pagos	
Beneficiários	1.026
Valor	R\$ 314.451.179,89
Gestão	
Projetos estratégicos	34
% de implementação	21,96%
SIGA	243 un. (área jur.) 12 un. (área adm.)
ISO	26 un. (área jur.) 14 un. (área adm.)
Colegiados Administrativos	80
Tecnologia da Informação	
Estações de trabalho	26.563
Processo eletrônico - unidades	704
Totalmente eletrônicas	
1º Grau (incluindo JE e TR)	21
2º Grau	05
Híbridas	
1º Grau (incluindo JE e TR)	647
2º Grau	31
Virtualização de processos	84,90%

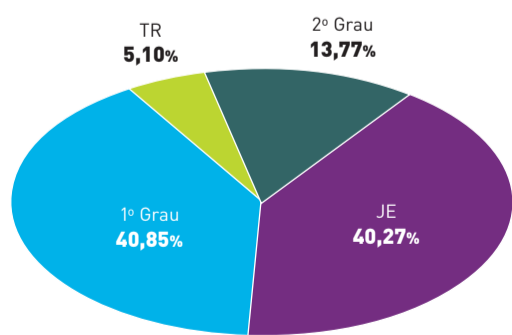
Unidades	
Comarcas	Regionais
81	14
Câmaras	35
Cíveis	27
Criminais	8
Varas	524
Cível	198
Família	89
Criminal	89
Vara única	37
1ª Vara	20
2ª Vara	20
Fam. Inf. Juv. e Id.	19
Fazenda Pública	17
Inf. Juv. e Id.	14
Órfãos e Sucessões	9
Empresarial	7
Execuções Penais	1
Auditoria Militar	1
Inf. e Juv.	1
Registros Públicos	1
Execuções e Medidas Socioeducativas	1
Juizado da Violência contra a Mulher e JECRIM (e adjuntos)	77
Juizado da Violência contra a Mulher	11
Juizados Especiais	149
Cível (e adjuntos)	127
Criminal (e adjuntos)	16
Fazenda Pública	5
Juizado Especial do Torcedor e dos Grandes Eventos do Rio de Janeiro	1
Turmas Recursais	8
Cível	5
Criminal	2
Fazenda Pública	1

Segurança e Logística	
Fóruns	99
Monitoramento por CFTV	102
Edificações com controle de acesso	70
Câmeras	3.935
Sistemas de alarme	125
Salas de videoconferência	63
Área construída	708.928,14 m²
Área útil	630.946,04 m²
Orçamento de construção e reforma	R\$ 74.300.000,00
Consumo	
Energia	R\$ 5.060.268,60*
Água	R\$ 633.792,95*
Papel	R\$ 315.633,28
Telefonia	R\$ 225.818,67*
Comunicação	
Imprensa	
Demanda externa	280
Demanda interna	148
Inserções Institucionais na Mídia	245
Portal do Conhecimento	
Acesso/mês	395.213
Público recebido no Museu da Justiça - Centro Cultural (CCMJ)	3.097
Agenda Cultural APJ-Rio/Niterói	3.946
Pesquisadores	151

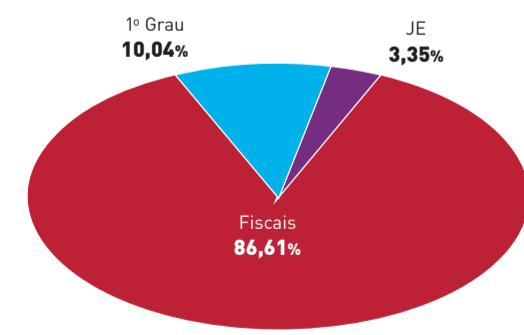
*outubro/2019

Movimentação Processual (Alinhado à Resolução 76/2009, CNJ)

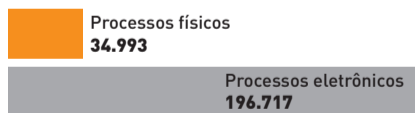
Ações e recursos novos 123.617



Execuções novas 87.238



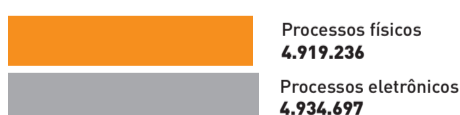
Distribuição 1ª e 2ª Instâncias 231.710




Acervo 1ª Instância (sem dívida ativa) 3.849.198



Acervo 1ª Instância (com dívida ativa) 9.853.933

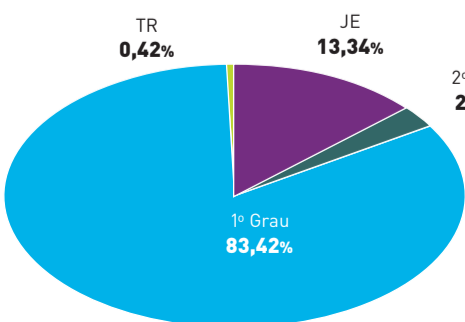


Acervo 2ª Instância (sem Conselho da Magistratura) 133.967

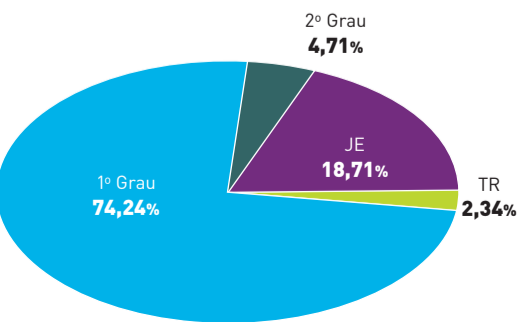


Ações e recursos pendentes 4.331.782

Não inclui os executivos fiscais

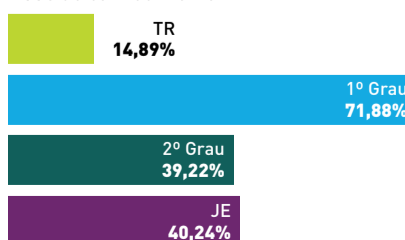


Ações e recursos baixados 368.650

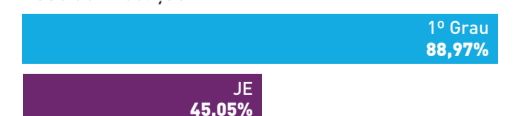


Taxa de Congestionamento

Fase de conhecimento



Fase de Execução



● Turmas Recursais ● Juizados Especiais ● Execuções Fiscais ● 1º Grau ● 2º Grau