




PODER JUDICIÁRIO DO ESTADO DO RIO DE JANEIRO

Relatório de Informações Gerenciais Setorial (RIGER) - Anual

**Departamento de Autuação e Distribuição Cível (DECIV)
da 1ª Vice-Presidência**

	RELATÓRIO DE INFORMAÇÕES GERENCIAIS SETORIAL (RIGER) ANUAL	
	Departamento de Autuação e Distribuição Cível (DECIV) da 1ª Vice-Presidência	
Período de Referência: Janeiro a Dezembro/2022	Emitido em: 23/01/2023	Aprovado por: Diretor do Departamento

ATENÇÃO: A cópia impressa a partir da *intranet* é cópia não controlada.

SUMÁRIO

1. INFORMAÇÕES PARA O TJERJ EM NÚMEROS	3
2. PROGRESSO DOS PROJETOS ESTRATÉGICOS	3
3. QUADRO DE BORDO DOS INDICADORES ESTRATÉGICOS E OPERACIONAIS..	3
4. SITUAÇÃO DAS METAS NACIONAIS	6
5. PRINCIPAIS REALIZAÇÕES.....	6
6. AÇÕES PENDENTES DE REALIZAÇÃO	8
7. DESTAQUES DE ECONOMICIDADE.....	8
8. SITUAÇÃO DOS RECURSOS	8
9. CONCLUSÃO / COMENTÁRIOS GERAIS	9
10. ANEXO I – PLANILHAS DOS INDICADORES ESTRATÉGICOS	10
11. ANEXO II – PLANILHAS DOS INDICADORES OPERACIONAIS.....	10



RELATÓRIO DE INFORMAÇÕES GERENCIAIS SETORIAL (RIGER) ANUAL

ATENÇÃO: A cópia impressa a partir da *intranet* é cópia não controlada.

1. INFORMAÇÕES PARA O TJERJ EM NÚMEROS (do mês de referência)

<NÃO APLICÁVEL>

2. PROGRESSO DOS PROJETOS ESTRATÉGICOS (planejamento e resultado acumulado até o período de referência do relatório)

NOME DO PROJETO	SITUAÇÃO NO PERÍODO		
	Planejado (% Acumulado até o momento)	Realizado (% Acumulado até o momento)	Comentário (Concluído / Em dia / Atrasado. Mencionar as ações atrasadas)
<NÃO APLICÁVEL>			

3. QUADRO DE BORDO DOS INDICADORES ESTRATÉGICOS E OPERACIONAIS

INDICADORES ESTRATÉGICOS	
GRÁFICO	COMENTÁRIO
<NÃO APLICÁVEL>	



RELATÓRIO DE INFORMAÇÕES GERENCIAIS SETORIAL (RIGER) ANUAL

ATENÇÃO: A cópia impressa a partir da *intranet* é cópia não controlada.

INDICADORES OPERACIONAIS	
GRÁFICO	COMENTÁRIO
<p>Tempo médio entre o recebimento e distribuição de feitos urgentes</p>	<p>Meta <1,5 dias</p> <p>Em dezembro, a unidade segue mantendo a média abaixo de 1,5 dia, o que demonstra, sobretudo, o empenho e o comprometimento da equipe com os direcionadores estratégicos do PJERJ. Entretanto, vale ressaltar, para fins de monitoramento, o crescimento importante do indicador neste mês em relação aos demais, o que, por outro lado, não afetou significativamente o resultado final do período correspondente, vez que proporcional ao relevante aumento do número total de processos distribuídos no corrente ano em comparação aos anos anteriores. Destaque-se o período de recesso forense, de 20/12 a 06/01.</p>
<p>Tempo médio entre o recebimento e a distribuição de feitos não urgentes</p>	<p>Meta <3,5 dias</p> <p>Análise crítica: Em dezembro, a unidade segue mantendo a média abaixo de 3,5 dia, o que demonstra, sobretudo, o empenho e o comprometimento da equipe com os direcionadores estratégicos do PJERJ. Destaque-se o período de recesso forense, de 20/12 a 06/01.</p>
<p>Tempo médio entre a atuação e a distribuição de feitos urgentes</p>	<p>Meta <0,8 dia</p> <p>Análise crítica: Em dezembro, a unidade segue mantendo a média abaixo de 0,8 dia, o que demonstra, sobretudo, o empenho e o comprometimento da equipe com os direcionadores estratégicos do PJERJ. Destaque-se o período de recesso forense, de 20/12 a 06/01.</p>
<p>Tempo médio entre a atuação e a distribuição de feitos não urgentes</p>	<p>Meta <2 dias</p> <p>Análise crítica: Em dezembro, a unidade segue mantendo a média abaixo de 2 dias, o que demonstra, sobretudo, o empenho e o comprometimento da equipe com os direcionadores estratégicos do PJERJ. Destaque-se o período de recesso forense, de 20/12 a 06/01.</p>
<p>Percentual de feitos urgentes atuados e distribuídos no mesmo dia</p>	<p>Meta não aplicável</p> <p>Análise crítica: Em RAC02/2021, ficou deliberada a suspensão da meta do Indicador, e manutenção do mesmo como indicador de acompanhamento. (RANAC 002/2021). Obs: Ações Gerenciais: Monitorar o indicador com o fim deliberar se será mantido como “de acompanhamento” ou se voltará a ter meta a ser cumprida. (RANAC002/2021)</p>



RELATÓRIO DE INFORMAÇÕES GERENCIAIS SETORIAL (RIGER) ANUAL

ATENÇÃO: A cópia impressa a partir da intranet é cópia não controlada.

INDICADORES OPERACIONAIS	
GRÁFICO	COMENTÁRIO
<p>Tempo médio real de distribuição dos feitos urgentes</p> <p>EVOLUÇÃO DO INDICADOR</p>	<p>Meta <1,5 dias</p> <p>Análise crítica: Em dezembro, a unidade segue mantendo a média abaixo de 1,5 dia, o que demonstra, sobretudo, o empenho e o comprometimento da equipe com os direcionadores estratégicos do PJERJ. Entretanto, vale ressaltar, para fins de monitoramento, o crescimento importante do indicador neste mês em relação aos demais, o que, por outro lado, não afetou significativamente o resultado final do período correspondente, vez que proporcional ao relevante aumento do número total de processos distribuídos no corrente ano em comparação aos anos anteriores. Destaque-se o período de recesso forense, de 20/12 a 06/01.</p>
<p>Tempo médio entre o recebimento e a autuação de feitos urgentes</p> <p>EVOLUÇÃO DO INDICADOR</p>	<p>Meta <1 dia</p> <p>Análise crítica: O terceiro quadrimestre do ano finaliza, pela primeira vez, com a média acima da meta de 1 dia em apenas 0,04. Entretanto, tal fato, não afetou significativamente o resultado final do período correspondente, vez que proporcional ao relevante aumento do número total de processos distribuídos no corrente ano em comparação aos anos anteriores. Destaque-se o período de recesso forense, de 20/12 a 06/01.</p>
<p>Tempo médio entre o recebimento e a autuação de feitos não urgentes</p> <p>EVOLUÇÃO DO INDICADOR</p>	<p>Meta <3 dias</p> <p>Análise crítica: O terceiro quadrimestre do ano finaliza com a média abaixo de 3 dias, o que demonstra, sobretudo, o empenho e o comprometimento da equipe com os direcionadores estratégicos do PJERJ. Lembrando que o período de recesso forense ocorreu entre 20/12 e 06/01.</p>
<p>Número de processos distribuídos no mês</p> <p>EVOLUÇÃO - TENDÊNCIA DA DISTRIBUIÇÃO</p>	<p>Meta não aplicável</p> <p>Análise crítica: O acompanhamento do dado estatístico em questão, tem por finalidade permitir a tomada de decisão a fim de evitar ou minimizar qualquer impacto negativo no desempenho das atividades da unidade. Observa-se um aumento substancial de distribuições nos meses de julho e agosto, sem precedentes, ao menos nos três últimos anos.</p>
<p>Percentual de Consistências no processo de distribuição</p> <p>EVOLUÇÃO DO INDICADOR</p>	<p>Meta >98%</p> <p>Análise crítica: A unidade vem mantendo o padrão; o resultado está de acordo com o planejado para o período, fato este que demonstra o empenho e comprometimento da equipe com os direcionadores estratégicos do PJERJ. Destaque-se o período de recesso forense de 20/12 a 06/01.</p>



RELATÓRIO DE INFORMAÇÕES GERENCIAIS SETORIAL (RIGER) ANUAL

ATENÇÃO: A cópia impressa a partir da intranet é cópia não controlada.

INDICADORES OPERACIONAIS																						
GRÁFICO	COMENTÁRIO																					
<p>Percentual de consistências no processo de análise de prevenção</p> <table border="1" style="font-size: small; margin-top: 10px;"> <caption>EVOLUÇÃO DO INDICADOR</caption> <thead> <tr> <th>Mês</th> <th>Valor Numérico</th> <th>Consistência (%)</th> </tr> </thead> <tbody> <tr><td>abr/21</td><td>10884</td><td>99,46%</td></tr> <tr><td>mai/21</td><td>14910</td><td>99,53%</td></tr> <tr><td>jun/21</td><td>15681</td><td>99,60%</td></tr> <tr><td>jul/21</td><td>11488</td><td>99,55%</td></tr> <tr><td>ago/21</td><td>17196</td><td>99,45%</td></tr> <tr><td>set/21</td><td>7786</td><td>99,32%</td></tr> </tbody> </table>	Mês	Valor Numérico	Consistência (%)	abr/21	10884	99,46%	mai/21	14910	99,53%	jun/21	15681	99,60%	jul/21	11488	99,55%	ago/21	17196	99,45%	set/21	7786	99,32%	<p>Meta >97%</p> <p>Análise crítica: A unidade vem mantendo o padrão; o resultado está de acordo com o planejado para o período, fato este que demonstra o empenho e comprometimento da equipe com os direcionadores estratégicos do PJERJ. Destaque-se o período de recesso forense de 20/12 a 06/01.</p>
Mês	Valor Numérico	Consistência (%)																				
abr/21	10884	99,46%																				
mai/21	14910	99,53%																				
jun/21	15681	99,60%																				
jul/21	11488	99,55%																				
ago/21	17196	99,45%																				
set/21	7786	99,32%																				
<p>Percentual de consistências no processo de indexar feitos cíveis na Segunda Instância</p> <table border="1" style="font-size: small; margin-top: 10px;"> <caption>EVOLUÇÃO DO INDICADOR</caption> <thead> <tr> <th>Mês</th> <th>Consistência (%)</th> </tr> </thead> <tbody> <tr><td>abr/21</td><td>99,46%</td></tr> <tr><td>mai/21</td><td>99,53%</td></tr> <tr><td>jun/21</td><td>99,60%</td></tr> <tr><td>jul/21</td><td>99,55%</td></tr> <tr><td>ago/21</td><td>99,45%</td></tr> <tr><td>set/21</td><td>99,32%</td></tr> </tbody> </table>	Mês	Consistência (%)	abr/21	99,46%	mai/21	99,53%	jun/21	99,60%	jul/21	99,55%	ago/21	99,45%	set/21	99,32%	<p>Meta >99%</p> <p>Análise crítica: A unidade manteve o padrão em 2021, pois o resultado está de acordo com o planejado para o período, fato este que demonstra o empenho e comprometimento da equipe com os direcionadores estratégicos do PJERJ. Destaque-se o período de recesso forense de 20/12 a 06/01.</p>							
Mês	Consistência (%)																					
abr/21	99,46%																					
mai/21	99,53%																					
jun/21	99,60%																					
jul/21	99,55%																					
ago/21	99,45%																					
set/21	99,32%																					

4. SITUAÇÃO DAS METAS NACIONAIS

METAS	RESULTADOS (% Acumulado até o momento)
<NÃO APLICÁVEL>	

5. PRINCIPAIS REALIZAÇÕES

- ❖ PORTARIA 1VP, nº 01/2022, que dispõe sobre a redistribuição de processos de relatoria do desembargador aposentado da 14ª CC.

- ❖ PORTARIA 1VP, nº 02/2022, publicada em 23/05/22, que promoveu a consolidação, revisão e atualização dos atos normativos desta Primeira Vice-Presidência, tendo sido mantidos os horários de distribuição dos feitos, conforme artigo 20.



RELATÓRIO DE INFORMAÇÕES GERENCIAIS SETORIAL (RIGER) ANUAL

ATENÇÃO: A cópia impressa a partir da *intranet* é cópia não controlada.

A nova portaria consolidada concentrou em instrumento único todo teor normativo da Primeira Vice-Presidência. Houve, também, modificação do fluxo de protocolos, que dispensam conclusão ao 1º Vice-presidente, especificados no art. 16 da Portaria, com a publicação de atos ordinatórios, conferindo maior celeridade na tramitação dos feitos.

- ❖ Continuidade na implementação de novo **PLANO DE CAPACITAÇÃO DA EQUIPE DA DIAUT** – Investimento na capacitação da equipe, através de treinamentos, com objetivo de habilitar o maior número de autuadores a realizar todas as atividades pertinentes ao processo de trabalho de autuação de feitos, gerando maior fluidez e mobilidade em momentos críticos.
- ❖ Realização do Curso – Autuação e Prevenção Cível – Realizado na ESAJ em outubro de 2022, com novas turmas previstas para o início de 2023.
- ❖ AUDITORIA INTERNA, realizada em 05/08/2022, em que foram apontados oito pontos fortes, três oportunidades de melhoria e nenhuma não conformidade maior nem não conformidade menor.
- ❖ AUDITORIA EXTERNA, realizada em 09/09/2022 pela Fundação Vanzolini, que avaliou e concluiu que está adequado o escopo do sistema de gestão do DECIV, bem como considerou o sistema aderente à norma de referência, por fim, **MANTEVE A CERTIFICAÇÃO** do SGQ em conformidade com a norma NBR ISO 9001:2015.
- ❖ Atualização do Manual de Autuação e Prevenção de Feitos Cíveis na Segunda Estância – MAN-1VP-002-01 (Rev. 15 com Vigência 16/01/2023) referente à RAD-1VP-002.



RELATÓRIO DE INFORMAÇÕES GERENCIAIS SETORIAL (RIGER) ANUAL

ATENÇÃO: A cópia impressa a partir da *intranet* é cópia não controlada.

❖ PESQUISA DE SATISFAÇÃO DO USUÁRIO, de 2022, finalizada em 13/01/2023, demonstrou um resultado global de 91,77% de respostas “ÓTIMO+BOM”, cumprindo a meta de manter acima de 85% no somatório de “ótimo+bom”.

6. AÇÕES PENDENTES DE REALIZAÇÃO (demandas não concluídas no período de referência, excluídas as dos projetos)

•

•

(...)

7. DESTAQUES DE ECONOMICIDADE

AÇÕES DE DESTAQUE	ECONOMIA OBJETIVA GERADA

8. SITUAÇÃO DOS RECURSOS

Tópicos				Observações
Pessoal		X		A unidade continua com o quadro de servidores abaixo de sua necessidade.
Tecnologia da Informação		X		Destaque-se que apesar das dificuldades de implementação do novo sistema PJE, a DGTEC vem suprindo nossas necessidades, dentro do possível, de acordo com a demanda.
Infraestrutura			X	O ar-condicionado do Departamento e da Divisão de Distribuição não vem atendendo adequadamente às necessidades destas unidades, sendo certo que a temperatura oscila entre extremamente alta ou extremamente



RELATÓRIO DE INFORMAÇÕES GERENCIAIS SETORIAL (RIGER) ANUAL

ATENÇÃO: A cópia impressa a partir da *intranet* é cópia não controlada.

				baixa.
--	--	--	--	--------

LEGENDA:



Atende



Atende em Parte



Não Atende

9. CONCLUSÃO / COMENTÁRIOS GERAIS

A serventia apresentou excelente resultado no período em análise.

Vale destacar o bom resultado dos indicadores referentes aos objetivos da Qualidade “Tempo médio entre o recebimento e distribuição de feitos urgentes” e “Tempo médio entre o recebimento e a distribuição de feitos não urgentes”. No primeiro, embora a meta estipulada seja manter abaixo de 1,5 dias, no período em análise alcançou-se **0,92 dia**; no segundo, no qual a meta estipulada é ficar abaixo de 3,5 dias, alcançou-se **1,86 dias**.



RELATÓRIO DE INFORMAÇÕES GERENCIAIS SETORIAL (RIGER) - ANUAL

ATENÇÃO: A cópia impressa a partir da *intranet* é cópia não controlada.

10. ANEXO I – PLANILHAS DOS INDICADORES ESTRATÉGICOS

<NÃO APLICÁVEL>

11. ANEXO II – PLANILHAS DOS INDICADORES OPERACIONAIS



RELATÓRIO DE INFORMAÇÕES GERENCIAIS SETORIAL (RIGER) - ANUAL

ATENÇÃO: A cópia impressa a partir da intranet é cópia não controlada.

PLANILHA DE INDICADORES														
ATENÇÃO: A cópia impressa a partir da intranet é cópia não controlada.														
UNIDADE ORGANIZACIONAL	DECIV	INDICADOR DE OBJETIVO ESTRATÉGICO	INDICADOR DE PROJETO	INDICADOR DE PROCESSO DE	INDICADOR DE OBJETIVO DA									X
TEMA	EFICIÊNCIA OPERACIONAL			OBJETIVO ESTRATÉGICO	GARANTIR A AGILIDADE NOS TRÂMITES JUDICIAIS									
INDICADOR	Tempo médio entre o recebimento e distribuição de feitos urgentes			PROJETO, PROCESSO DE TRABALHO OU OBJETIVO DA QUALIDADE	Gerir DECIV									
FINALIDADE	Reduzir o tempo médio entre o recebimento e a distribuição de feitos urgentes.									CRITÉRIO DE ACOMPANHAMENTO	STATUS			
PERIODICIDADE	Mensal	INDICADOR DE ACOMPANHAMENTO	INDICADOR DE DESEMPENHO	X	INDICADOR DE EFICIÊNCIA									
FÓRMULA	Σ [(Data da distribuição de feitos urgentes) - (data do recebimento de feitos urgentes na divisão de autuação)] / total de processos									SENTIDO DE MELHORIA	mM			
META	<1,5				ORIGEM DOS DADOS	Sistema eJUD	UNIDADE DE MEDIDA	Dias						
EVOLUÇÃO DO INDICADOR	2020													
	Meses	jan/20	fev/20	mar/20	abr/20	mai/20	jun/20	jul/20	ago/20	set/20	out/20	nov/20	dez/20	Result.no Per.
	Média(em dias)	0,71	1,17	0,54	1,46	0,50	1,42	0,75	0,58	0,67	0,63	0,71	0,71	0,82
	Σ Proc. Distribuídos	3.195	4.737	2.581	3.350	3.998	6.037	6.103	5.378	5.677	5.270	4.916	3.526	54.768
	2021													
	Meses	jan/21	fev/21	mar/21	abr/21	mai/21	jun/21	jul/21	ago/21	set/21	out/21	nov/21	dez/21	Result.no Per.
	Média(em dias)	0,83	1,46	0,79	1,08	0,75	0,75	0,67	0,67	0,79	0,75	0,83	0,83	0,85
	Σ Proc. Distribuídos	3.412	5.443	4.800	5.592	5.179	5.278	5.717	6.786	5.517	5.334	5.360	3.547	61.965
	2022													
	Meses	jan/22	fev/22	mar/22	abr/22	mai/22	jun/22	jul/22	ago/22	set/22	out/22	nov/22	dez/22	Result.no Per.
	Média(em dias)	0,75	0,92	0,79	1,04	0,83	0,92	0,83	0,79	0,88	0,88	1,00	1,38	0,92
	Σ Proc. Distribuídos	3.740	6.064	5.884	4.830	6.313	6.237	6.015	6.507	6.122	5.670	5.218	3.283	65.883
RESULTADO NO PERÍODO														
PERÍODO ANTERIOR (2020)	0,82													
PERÍODO ANTERIOR (2021)	0,85													
PERÍODO ATUAL (2022)	0,92													
META	<1,5													
EVOLUÇÃO DO INDICADOR														
ANÁLISE CRÍTICA	Em dezembro, a unidade segue mantendo a média abaixo de 1,5 dia, o que demonstra, sobretudo, o empenho e o comprometimento da equipe com os direcionadores estratégicos do PJERJ. Entretanto, vale ressaltar, para fins de monitoramento, o crescimento importante do indicador neste mês em relação aos demais, o que, por outro lado, não afetou significativamente o resultado final do período correspondente, vez que proporcional ao relevante aumento do número total de processos distribuídos no corrente ano em comparação aos anos anteriores. Destaque-se o período de recesso forense, de 20/12 a 06/01.													
AÇÕES GERENCIAIS	Permanecer com o monitoramento contínuo dos processos de trabalho para, caso ocorra desvio negativo, atuarmos prontamente.													
Responsável pela emissão do relatório: RAS				Responsável (aprovação e divulgação): Administração Superior da OIVP-DECIV				Data: 10/01/2023						



RELATÓRIO DE INFORMAÇÕES GERENCIAIS SETORIAL (RIGER) - ANUAL

ATENÇÃO: A cópia impressa a partir da intranet é cópia não controlada.

PLANILHA DE INDICADORES																																																																																																																
ATENÇÃO: A cópia impressa a partir da intranet é cópia não controlada.																																																																																																																
UNIDADE ORGANIZACIONAL	<table border="1" style="width: 100%; border-collapse: collapse;"> <tr> <td style="width: 15%;">DECIV</td> <td style="width: 20%;">INDICADOR DE OBJETIVO ESTRATÉGICO</td> <td style="width: 20%;">INDICADOR DE PROJETO</td> <td style="width: 20%;">INDICADOR DE PROCESSO DE TRABALHO</td> <td style="width: 25%;">INDICADOR DE OBJETIVO DA QUALIDADE</td> <td style="text-align: center; font-weight: bold;">X</td> </tr> </table>	DECIV	INDICADOR DE OBJETIVO ESTRATÉGICO	INDICADOR DE PROJETO	INDICADOR DE PROCESSO DE TRABALHO	INDICADOR DE OBJETIVO DA QUALIDADE	X																																																																																																									
DECIV	INDICADOR DE OBJETIVO ESTRATÉGICO	INDICADOR DE PROJETO	INDICADOR DE PROCESSO DE TRABALHO	INDICADOR DE OBJETIVO DA QUALIDADE	X																																																																																																											
TEMA	<table border="1" style="width: 100%; border-collapse: collapse;"> <tr> <td style="width: 30%;">EFICIÊNCIA OPERACIONAL</td> <td style="width: 20%;">OBJETIVO ESTRATÉGICO</td> <td style="width: 50%;">GARANTIR A AGILIDADE NOS TRÂMITES JUDICIAIS</td> </tr> </table>	EFICIÊNCIA OPERACIONAL	OBJETIVO ESTRATÉGICO	GARANTIR A AGILIDADE NOS TRÂMITES JUDICIAIS																																																																																																												
EFICIÊNCIA OPERACIONAL	OBJETIVO ESTRATÉGICO	GARANTIR A AGILIDADE NOS TRÂMITES JUDICIAIS																																																																																																														
INDICADOR	<table border="1" style="width: 100%; border-collapse: collapse;"> <tr> <td style="width: 30%;">Tempo médio entre o recebimento e a distribuição de feitos não urgentes</td> <td style="width: 20%;">PROJETO, PROCESSO DE TRABALHO OU OBJETIVO DA QUALIDADE</td> <td style="width: 50%;">Gerir DECIV</td> </tr> </table>	Tempo médio entre o recebimento e a distribuição de feitos não urgentes	PROJETO, PROCESSO DE TRABALHO OU OBJETIVO DA QUALIDADE	Gerir DECIV																																																																																																												
Tempo médio entre o recebimento e a distribuição de feitos não urgentes	PROJETO, PROCESSO DE TRABALHO OU OBJETIVO DA QUALIDADE	Gerir DECIV																																																																																																														
FINALIDADE	<table border="1" style="width: 100%; border-collapse: collapse;"> <tr> <td style="width: 70%;">Reduzir o tempo entre o recebimento e a distribuição de feitos não urgentes.</td> <td style="width: 10%;">CRITÉRIO DE ACOMPANHAMENTO</td> <td style="width: 20%;">STATUS</td> </tr> </table>	Reduzir o tempo entre o recebimento e a distribuição de feitos não urgentes.	CRITÉRIO DE ACOMPANHAMENTO	STATUS																																																																																																												
Reduzir o tempo entre o recebimento e a distribuição de feitos não urgentes.	CRITÉRIO DE ACOMPANHAMENTO	STATUS																																																																																																														
PERIODICIDADE	<table border="1" style="width: 100%; border-collapse: collapse;"> <tr> <td style="width: 15%;">Mensal</td> <td style="width: 15%;">INDICADOR DE ACOMPANHAMENTO</td> <td style="width: 15%;">INDICADOR DE DESEMPENHO</td> <td style="width: 10%;">X</td> <td style="width: 15%;">INDICADOR DE EFICIÊNCIA</td> <td style="width: 20%;">INDICADOR DE EFETIVIDADE</td> </tr> </table>	Mensal	INDICADOR DE ACOMPANHAMENTO	INDICADOR DE DESEMPENHO	X	INDICADOR DE EFICIÊNCIA	INDICADOR DE EFETIVIDADE																																																																																																									
Mensal	INDICADOR DE ACOMPANHAMENTO	INDICADOR DE DESEMPENHO	X	INDICADOR DE EFICIÊNCIA	INDICADOR DE EFETIVIDADE																																																																																																											
FÓRMULA	<table border="1" style="width: 100%; border-collapse: collapse;"> <tr> <td style="width: 70%;">Σ[(data da distribuição de feitos não urgentes) - (data do recebimento dos feitos não urgentes na DIAUT)] / total de processos distribuídos</td> <td style="width: 30%;">SENTIDO DE MELHORIA</td> </tr> </table>	Σ[(data da distribuição de feitos não urgentes) - (data do recebimento dos feitos não urgentes na DIAUT)] / total de processos distribuídos	SENTIDO DE MELHORIA																																																																																																													
Σ[(data da distribuição de feitos não urgentes) - (data do recebimento dos feitos não urgentes na DIAUT)] / total de processos distribuídos	SENTIDO DE MELHORIA																																																																																																															
META	<table border="1" style="width: 100%; border-collapse: collapse;"> <tr> <td style="width: 45%;"><3,5 dias^(*)</td> <td style="width: 10%;">ORIGEM DOS DADOS</td> <td style="width: 20%;">Sistema eJUD</td> <td style="width: 10%;">UNIDADE DE MEDIDA</td> <td style="width: 15%;">dias</td> </tr> </table>	<3,5 dias^(*)	ORIGEM DOS DADOS	Sistema eJUD	UNIDADE DE MEDIDA	dias																																																																																																										
<3,5 dias^(*)	ORIGEM DOS DADOS	Sistema eJUD	UNIDADE DE MEDIDA	dias																																																																																																												
EVOLUÇÃO DO INDICADOR	2020																																																																																																															
	2020																																																																																																															
	Meses																																																																																																															
	jan/20																																																																																																															
	fev/20																																																																																																															
	mar/20																																																																																																															
	abr/20																																																																																																															
	mai/20																																																																																																															
	jun/20																																																																																																															
	jul/20																																																																																																															
	ago/20																																																																																																															
	set/20																																																																																																															
	out/20																																																																																																															
	nov/20																																																																																																															
	dez/20																																																																																																															
Result.no Per.																																																																																																																
Média(em dias)																																																																																																																
Σ Proc. Distribuídos																																																																																																																
2021																																																																																																																
2021																																																																																																																
Meses																																																																																																																
jan/21																																																																																																																
fev/21																																																																																																																
mar/21																																																																																																																
abr/21																																																																																																																
mai/21																																																																																																																
jun/21																																																																																																																
jul/21																																																																																																																
ago/21																																																																																																																
set/21																																																																																																																
out/21																																																																																																																
nov/21																																																																																																																
dez/21																																																																																																																
Result.no Per.																																																																																																																
Média(em dias)																																																																																																																
Σ Proc. Distribuídos																																																																																																																
2022																																																																																																																
2022																																																																																																																
Meses																																																																																																																
jan/22																																																																																																																
fev/22																																																																																																																
mar/22																																																																																																																
abr/22																																																																																																																
mai/22																																																																																																																
jun/22																																																																																																																
jul/22																																																																																																																
ago/22																																																																																																																
set/22																																																																																																																
out/22																																																																																																																
nov/22																																																																																																																
dez/22																																																																																																																
Result.no Per.																																																																																																																
Média(em dias)																																																																																																																
Σ Proc. Distribuídos																																																																																																																
RESULTADO NO PERÍODO																																																																																																																
PERÍODO ANTERIOR (2020)	3,05																																																																																																															
PERÍODO ANTERIOR (2021)	1,70																																																																																																															
PERÍODO ATUAL (2022)	1,86																																																																																																															
META	<3,5 ^(*)																																																																																																															
EVOLUÇÃO DO INDICADOR	<table border="1" style="width: 100%; border-collapse: collapse; font-size: small;"> <caption>Dados do Gráfico de Evolução do Indicador</caption> <thead> <tr> <th>Mês</th> <th>Tempo Médio (dias)</th> <th>Σ Proc. Distribuídos</th> </tr> </thead> <tbody> <tr><td>Jan/20</td><td>1,25</td><td>7.981</td></tr> <tr><td>Fev/20</td><td>2,12</td><td>6.565</td></tr> <tr><td>Mar/20</td><td>2,62</td><td>5.402</td></tr> <tr><td>Abr/20</td><td>6,92</td><td>3.935</td></tr> <tr><td>Mai/20</td><td>4,46</td><td>6.371</td></tr> <tr><td>Jun/20</td><td>7,46</td><td>9.095</td></tr> <tr><td>Jul/20</td><td>6,21</td><td>16.136</td></tr> <tr><td>Ago/20</td><td>1,21</td><td>12.704</td></tr> <tr><td>Set/20</td><td>1,08</td><td>10.603</td></tr> <tr><td>Out/20</td><td>1,13</td><td>11.144</td></tr> <tr><td>Nov/20</td><td>1,04</td><td>10.472</td></tr> <tr><td>Dez/20</td><td>1,04</td><td>6.729</td></tr> <tr><td>Jan/21</td><td>1,04</td><td>7.981</td></tr> <tr><td>Fev/21</td><td>3,33</td><td>6.565</td></tr> <tr><td>Mar/21</td><td>1,79</td><td>5.402</td></tr> <tr><td>Abr/21</td><td>1,79</td><td>3.935</td></tr> <tr><td>Mai/21</td><td>1,63</td><td>6.371</td></tr> <tr><td>Jun/21</td><td>1,63</td><td>9.095</td></tr> <tr><td>Jul/21</td><td>1,75</td><td>16.136</td></tr> <tr><td>Ago/21</td><td>1,67</td><td>12.704</td></tr> <tr><td>Set/21</td><td>1,25</td><td>10.603</td></tr> <tr><td>Out/21</td><td>1,67</td><td>11.144</td></tr> <tr><td>Nov/21</td><td>1,42</td><td>10.472</td></tr> <tr><td>Dez/21</td><td>1,46</td><td>6.729</td></tr> <tr><td>Jan/22</td><td>1,29</td><td>7.981</td></tr> <tr><td>Fev/22</td><td>2,29</td><td>6.565</td></tr> <tr><td>Mar/22</td><td>1,67</td><td>5.402</td></tr> <tr><td>Abr/22</td><td>1,50</td><td>3.935</td></tr> <tr><td>Mai/22</td><td>1,67</td><td>6.371</td></tr> <tr><td>Jun/22</td><td>2,13</td><td>9.095</td></tr> <tr><td>Jul/22</td><td>1,83</td><td>16.136</td></tr> <tr><td>Ago/22</td><td>1,58</td><td>12.704</td></tr> <tr><td>Set/22</td><td>1,79</td><td>10.603</td></tr> <tr><td>Out/22</td><td>1,88</td><td>11.144</td></tr> <tr><td>Nov/22</td><td>2,67</td><td>10.472</td></tr> <tr><td>Dez/22</td><td>2,00</td><td>4.469</td></tr> </tbody> </table>	Mês	Tempo Médio (dias)	Σ Proc. Distribuídos	Jan/20	1,25	7.981	Fev/20	2,12	6.565	Mar/20	2,62	5.402	Abr/20	6,92	3.935	Mai/20	4,46	6.371	Jun/20	7,46	9.095	Jul/20	6,21	16.136	Ago/20	1,21	12.704	Set/20	1,08	10.603	Out/20	1,13	11.144	Nov/20	1,04	10.472	Dez/20	1,04	6.729	Jan/21	1,04	7.981	Fev/21	3,33	6.565	Mar/21	1,79	5.402	Abr/21	1,79	3.935	Mai/21	1,63	6.371	Jun/21	1,63	9.095	Jul/21	1,75	16.136	Ago/21	1,67	12.704	Set/21	1,25	10.603	Out/21	1,67	11.144	Nov/21	1,42	10.472	Dez/21	1,46	6.729	Jan/22	1,29	7.981	Fev/22	2,29	6.565	Mar/22	1,67	5.402	Abr/22	1,50	3.935	Mai/22	1,67	6.371	Jun/22	2,13	9.095	Jul/22	1,83	16.136	Ago/22	1,58	12.704	Set/22	1,79	10.603	Out/22	1,88	11.144	Nov/22	2,67	10.472	Dez/22	2,00	4.469
Mês	Tempo Médio (dias)	Σ Proc. Distribuídos																																																																																																														
Jan/20	1,25	7.981																																																																																																														
Fev/20	2,12	6.565																																																																																																														
Mar/20	2,62	5.402																																																																																																														
Abr/20	6,92	3.935																																																																																																														
Mai/20	4,46	6.371																																																																																																														
Jun/20	7,46	9.095																																																																																																														
Jul/20	6,21	16.136																																																																																																														
Ago/20	1,21	12.704																																																																																																														
Set/20	1,08	10.603																																																																																																														
Out/20	1,13	11.144																																																																																																														
Nov/20	1,04	10.472																																																																																																														
Dez/20	1,04	6.729																																																																																																														
Jan/21	1,04	7.981																																																																																																														
Fev/21	3,33	6.565																																																																																																														
Mar/21	1,79	5.402																																																																																																														
Abr/21	1,79	3.935																																																																																																														
Mai/21	1,63	6.371																																																																																																														
Jun/21	1,63	9.095																																																																																																														
Jul/21	1,75	16.136																																																																																																														
Ago/21	1,67	12.704																																																																																																														
Set/21	1,25	10.603																																																																																																														
Out/21	1,67	11.144																																																																																																														
Nov/21	1,42	10.472																																																																																																														
Dez/21	1,46	6.729																																																																																																														
Jan/22	1,29	7.981																																																																																																														
Fev/22	2,29	6.565																																																																																																														
Mar/22	1,67	5.402																																																																																																														
Abr/22	1,50	3.935																																																																																																														
Mai/22	1,67	6.371																																																																																																														
Jun/22	2,13	9.095																																																																																																														
Jul/22	1,83	16.136																																																																																																														
Ago/22	1,58	12.704																																																																																																														
Set/22	1,79	10.603																																																																																																														
Out/22	1,88	11.144																																																																																																														
Nov/22	2,67	10.472																																																																																																														
Dez/22	2,00	4.469																																																																																																														
ANÁLISE CRÍTICA	Em dezembro, a unidade segue mantendo a média abaixo de 3,5 dia, o que demonstra, sobretudo, o empenho e o comprometimento da equipe com os direcionadores estratégicos do PJERJ. Destaque-se o período de recesso forense, de 20/12 a 06/01.																																																																																																															
AÇÕES GERENCIAIS:	Permanecer com o monitoramento contínuo dos processos de trabalho. Diante dos resultados, as metas serão analisadas, em futura RAC.																																																																																																															
<table border="1" style="width: 100%; border-collapse: collapse; font-size: x-small;"> <tr> <td style="width: 40%;">Responsável pela emissão do relatório: RAS</td> <td style="width: 30%;">Responsável (aprovação e divulgação): Administração Superior da O1VP-DECIV</td> <td style="width: 30%;">Data: 10/01/2023</td> </tr> </table>		Responsável pela emissão do relatório: RAS	Responsável (aprovação e divulgação): Administração Superior da O1VP-DECIV	Data: 10/01/2023																																																																																																												
Responsável pela emissão do relatório: RAS	Responsável (aprovação e divulgação): Administração Superior da O1VP-DECIV	Data: 10/01/2023																																																																																																														



RELATÓRIO DE INFORMAÇÕES GERENCIAIS SETORIAL (RIGER) - ANUAL

ATENÇÃO: A cópia impressa a partir da intranet é cópia não controlada.

PLANILHA DE INDICADORES														
ATENÇÃO: A cópia impressa a partir da intranet é cópia não controlada.														
UNIDADE ORGANIZACIONAL	DECIV	INDICADOR DE OBJETIVO ESTRATÉGICO		INDICADOR DE PROJETO		INDICADOR DE PROCESSO DE TRABALHO	X	INDICADOR DE OBJETIVO DA QUALIDADE						
TEMA	EFICIÊNCIA OPERACIONAL			OBJETIVO ESTRATÉGICO		GARANTIR A AGILIDADE NOS TRÂMITES JUDICIAIS								
INDICADOR	Tempo médio entre a autuação e a distribuição de feitos urgentes			PROJETO, PROCESSO DE TRABALHO OU OBJETIVO DA		Gerir DECIV								
FINALIDADE	Reduzir o tempo entre a autuação e a distribuição de feitos urgentes										CRITÉRIO DE ACOMPANHAMENTO	Status		
PERIODICIDADE	Mensal	INDICADOR DE ACOMPANHAMENTO		INDICADOR DE DESEMPENHO	X	INDICADOR DE EFICIÊNCIA		INDICADOR DE EFETIVIDADE						
FÓRMULA	$\sum [(data da distribuição de feito urgentes) - (data da autuação)] / total de processos$										SENTIDO DE MELHORIA	mM		
META	<0,8					ORIGEM DOS DADOS	Sistema eJUD		UNIDADE DE MEDIDA	Dias				
PERIODICIDADE	Mensal													
EVOLUÇÃO DO INDICADOR	2020													
	Meses	jan/20	fev/20	mar/20	abr/20	mai/20	jun/20	jul/20	ago/20	set/20	out/20	nov/20	dez/20	Result.no Per.
	Média(em dias)	0,21	0,17	0,12	0,25	0,08	0,21	0,17	0,17	0,12	0,13	0,13	0,17	0,16
	∑ Proc. Distribuidos	3.195	4.737	2.581	3.350	3.998	6.037	6.103	5.378	5.677	5.270	4.916	3.526	54.768
	2021													
	Meses	jan/21	fev/21	mar/21	abr/21	mai/21	jun/21	jul/21	ago/21	set/21	out/21	nov/21	dez/21	Result.no Per.
	Média(em dias)	0,17	0,29	0,25	0,33	0,33	0,25	0,25	0,25	0,25	0,25	0,21	0,17	0,25
	∑ Proc. Distribuidos	3.412	5.443	4.800	5.592	5.179	5.278	5.717	6.786	5.517	5.334	5.360	3.547	61.965
	2022													
	Meses	jan/22	fev/22	mar/22	abr/22	mai/22	jun/22	jul/22	ago/22	set/22	out/22	nov/22	dez/22	Result.no Per.
	Média(em dias)	0,25	0,29	0,29	0,29	0,29	0,25	0,25	0,21	0,21	0,25	0,29	0,42	0,27
	∑ Proc. Distribuidos	3.740	6.064	5.884	4.830	6.313	6.237	6.015	6.507	6.122	5.670	5.220	3.283	65.885
RESULTADO NO PERÍODO														
PERÍODO ANTERIOR (2020)	0,16													
PERÍODO ANTERIOR (2021)	0,25													
PERÍODO ATUAL (2022)	0,27													
META	<0,8													
ANÁLISE CRÍTICA	Em dezembro, a unidade segue mantendo a média abaixo de 0,8 dia, o que demonstra, sobretudo, o empenho e o comprometimento da equipe com os direcionadores estratégicos do PJERJ. Destaque-se o período de recesso forense, de 20/12 a 06/01.													
AÇÕES GERENCIAIS	Permanecer com o monitoramento contínuo dos processos de trabalho para, caso ocorra desvio negativo, atuarmos prontamente.													
Responsável pela emissão do relatório: RAS						Responsável (aprovação e divulgação): Adm Superior da 01VP-DECIV				Data: 10/01/2023				



RELATÓRIO DE INFORMAÇÕES GERENCIAIS SETORIAL (RIGER) - ANUAL

ATENÇÃO: A cópia impressa a partir da intranet é cópia não controlada.

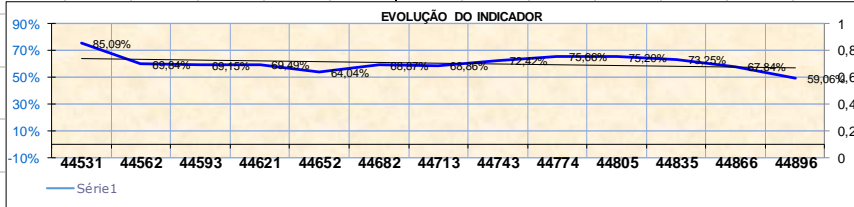
PLANILHA DE INDICADORES														
ATENÇÃO: A cópia impressa a partir da intranet é cópia não controlada.														
UNIDADE ORGANIZACIONAL	DECIV	INDICADOR DE OBJETIVO ESTRATÉGICO	INDICADOR DE PROJETO	INDICADOR DE PROCESSO DE TRABALHO	X	INDICADOR DE OBJETIVO DA QUALIDADE								
TEMA	EFICIÊNCIA OPERACIONAL		OBJETIVO ESTRATÉGICO	GARANTIR A AGILIDADE NOS TRÂMITES JUDICIAIS										
INDICADOR	Tempo médio entre a autuação e a distribuição de feitos não urgentes		PROJETO, PROCESSO DE TRABALHO OU OBJETIVO DA QUALIDADE	Gerir DECIV										
FINALIDADE	Reduzir o tempo entre a autuação e a distribuição dos feitos não urgentes.					CRITÉRIO DE ACOMPANHAMENTO	STATUS							
PERIODICIDADE	Mensal	INDICADOR DE ACOMPANHAMENTO	INDICADOR DE DESEMPENHO	x	INDICADOR DE EFICIÊNCIA	INDICADOR DE EFETIVIDADE								
FÓRMULA	$\sum[(\text{data da distribuição de feitos não urgentes}) - (\text{data da autuação dos feitos não urgentes})] / \text{total de processos distribuídos}$					SENTIDO DE MELHORIA	mM							
META	<2 (*)			ORIGEM DOS DADOS	Sistema eJUD	UNIDADE DE MEDIDA	DIAS							
EVOLUÇÃO DO INDICADOR	2020													
	Meses	jan/20	fev/20	mar/20	abr/20	mai/20	jun/20	jul/20	ago/20	set/20	out/20	nov/20	dez/20	Result.no Per.
	Média (em dias)	0,46	0,46	0,50	0,62	0,08	0,21	0,38	0,33	0,33	0,29	0,33	0,29	0,36
	∑ Proc.Distr.Mês	8.230	6.767	5.687	4.078	6.609	6.037	16.344	12.892	10.798	11.272	10.640	6.827	106.181
	2021													
	Meses	jan/21	fev/21	mar/21	abr/21	mai/21	jun/21	jul/21	ago/21	set/21	out/21	nov/21	dez/21	Result.no Per.
	Média (em dias)	0,25	0,46	0,50	0,54	0,54	0,50	0,54	0,50	1,58	0,50	0,45	0,33	0,56
	∑ Proc.Distr.Mês	7.744	7.988	9.401	10.463	10.123	9.825	11.645	10.157	9.412	9.634	9.343	6.010	111.745
	2022													
	Meses	jan/22	fev/22	mar/22	abr/22	mai/22	jun/22	jul/22	ago/22	set/22	out/22	nov/22	dez/22	Result.no Per.
	Média (em dias)	0,46	0,71	0,50	0,50	0,50	0,54	0,50	0,54	0,71	0,50	0,54	0,67	0,56
	∑ Proc.Distr.Mês	6.913	8.422	9.505	6.511	10.327	9.991	9.681	11.241	9.186	10.380	10.911	4.508	107.576
	RESULTADO NO PERÍODO													
	PERÍODO ANTERIOR (2020)	0,36												
PERÍODO ANTERIOR (2021)	0,56													
PERÍODO ATUAL (2022)	0,56													
META	<2 (*)													
EVOLUÇÃO DO INDICADOR														
ANÁLISE CRÍTICA	Em dezembro, a unidade segue mantendo a média abaixo de 2 dias, o que demonstra, sobretudo, o empenho e o comprometimento da equipe com os direcionadores estratégicos do PJERJ. Destaque-se o período de recesso forense, de 20/12 a 06/01.													
AÇÕES GERENCIAIS	Permanecer com o monitoramento contínuo dos processos de trabalho para, caso ocorra desvio negativo, atuarmos prontamente.													
Responsável pela emissão do relatório: RAS				Responsável (aprovação e divulgação): Administração Superior da O1VP-DECIV				Data: 10/01/2023						



RELATÓRIO DE INFORMAÇÕES GERENCIAIS SETORIAL (RIGER) - ANUAL

ATENÇÃO: A cópia impressa a partir da intranet é cópia não controlada.

PLANILHA DE INDICADORES														
ATENÇÃO: A cópia impressa a partir da intranet é cópia não controlada.														
UNIDADE ORGANIZACIONAL	DECIV	INDICADOR DE OBJETIVO ESTRATÉGICO			INDICADOR DE PROJETO			INDICADOR DE PROCESSO DE TRABALHO			X	INDICADOR DE OBJETIVO DA QUALIDADE		
TEMA	EFICIÊNCIA OPERACIONAL			OBJETIVO ESTRATÉGICO			GARANTIR A AGILIDADE NOS TRÂMITES JUDICIAIS							
INDICADOR	Percentual de feitos urgentes autuados e distribuídos no mesmo dia			PROJETO, PROCESSO DE TRABALHO OU OBJETIVO DA QUALIDADE			Gerir DECIV							
FINALIDADE	Aumentar o percentual de feitos urgentes autuados e distribuídos no mesmo dia										CRITÉRIO DE ACOMPANHAMENTO	STATUS		
PERIODICIDADE	Mensal	INDICADOR DE ACOMPANHAMENTO		X	INDICADOR DE DESEMPENHO		INDICADOR DE EFICIÊNCIA			INDICADOR DE EFETIVIDADE				
FÓRMULA	[(\sum processos urgentes distribuídos no mesmo dia) / (\sum processos urgentes distribuídos)] x100										SENTIDO DE MELHORIA		MM	
META	Não aplicável (RANAC 002/2021)						ORIGEM DOS DADOS		Sistema eIUD		UNIDADE DE MEDIDA	%		
EVOLUÇÃO DO INDICADOR	2020													
	Meses	jan/20	fev/20	mar/20	abr/20	mai/20	jun/20	jul/20	ago/20	set/20	out/20	nov/20	dez/20	Result.no Per.
	% Proc.Distr.Mesmo Dia	77,46%	84,69%	83,69%	75,16%	81,69%	75,24%	81,62%	80,01%	85,33%	84,74%	88,26%	83,24%	81,76%
	\sum Proc.Distr.Mesmo dia	2.475	4.012	2.160	2.518	3.266	4.542	4.981	4.303	4.844	4.466	4.339	2.935	44.841
	\sum Proc.Distribuídos	3.195	4.737	2.581	3.350	3.998	6.037	6.103	5.378	5.677	5.270	4.916	3.526	54.768
	2021													
	Meses	jan/21	fev/21	mar/21	abr/21	mai/21	jun/21	jul/21	ago/21	set/21	out/21	nov/21	dez/21	Result.no Per.
	% Proc.Distr.Mesmo Dia	84,23%	76,98%	75,58%	72,78%	71,38%	73,11%	71,68%	65,93%	70,04%	70,77%	79,85%	85,09%	74,79%
	\sum Proc.Distr.Mesmo dia	2.874	4.190	3.628	4.070	3.697	3.859	4.098	4.474	3.864	3.775	4.280	3.018	45.827
	\sum Proc.Distribuídos	3.412	5.443	4.800	5.592	5.179	5.278	5.717	6.786	5.517	5.334	5.360	3.547	61.965
	2022													
	Meses	jan/22	fev/22	mar/22	abr/22	mai/22	jun/22	jul/22	ago/22	set/22	out/22	nov/22	dez/22	Result.no Per.
	% Proc.Distr.Mesmo Dia	69,84%	69,15%	69,49%	64,04%	68,87%	68,86%	72,42%	75,66%	75,20%	73,25%	67,84%	59,06%	69,47%
	\sum Proc.Distr.Mesmo dia	2.612	4.193	4.089	3.093	4.348	4.295	4.356	4.923	4.604	4.153	3.541	1.939	46.146
	\sum Proc.Distribuídos	3.740	6.064	5.884	4.830	6.313	6.237	6.015	6.507	6.122	5.670	5.220	3.283	65.885
RESULTADO NO PERÍODO														
PERÍODO ANTERIOR (2020)	81,76%													
PERÍODO ANTERIOR (2021)	74,79%													
PERÍODO ATUAL (2022)	69,47%													
META	Não aplicável (RANAC 002/2021)													
ANÁLISE CRÍTICA	Em RAC02/2021, ficou deliberada a suspensão da meta do Indicador, e manutenção do mesmo como indicador de acompanhamento. (RANAC 002/2021).													
AÇÕES GERENCIAIS	Monitorar o indicador com o fim de deliberar se será mantido como "de acompanhamento" ou se voltará a ter meta a ser cumprida. (RANAC002/2021)													
Responsável pela emissão do relatório: RAS				Responsável (aprovação e divulgação): Administração Superior da 01VP-DECIV						Data: 10/01/2023				

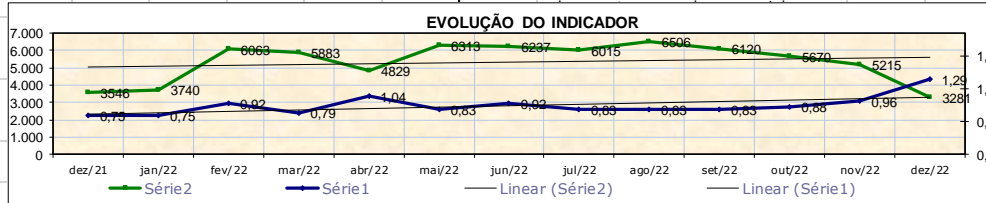




RELATÓRIO DE INFORMAÇÕES GERENCIAIS SETORIAL (RIGER) - ANUAL

ATENÇÃO: A cópia impressa a partir da intranet é cópia não controlada.

PLANILHA DE INDICADORES	
ATENÇÃO: A cópia impressa a partir da intranet é cópia não controlada.	
UNIDADE ORGANIZACIONAL	DECIV
TEMA	EFICIÊNCIA OPERACIONAL
INDICADOR	Tempo médio real de distribuição dos feitos urgentes
FINALIDADE	Reduzir o tempo médio real de distribuição dos recursos urgentes a partir da protocolização da petição inicial
PERIODICIDADE	Mensal
FÓRMULA	$\sum [(Data da distribuição de feitos urgentes) - (data da protocolização da petição inicial)] / \text{total de processos}$
META	<1,5
EVOLUÇÃO DO INDICADOR	2020
	Meses
	Média(em dias)
	∑ Proc. Distribuídos
	2021
	Meses
	Média(em dias)
	∑ Proc. Distribuídos
	2022
	Meses
	Média(em dias)
	∑ Proc. Distribuídos
RESULTADO NO PERÍODO	
PERÍODO ANTERIOR (2020)	0,82
PERÍODO ANTERIOR (2021)	0,85
PERÍODO ATUAL (2022)	0,91
META	<1,5
ANÁLISE CRÍTICA	Em dezembro, a unidade segue mantendo a média abaixo de 1,5 dia, o que demonstra, sobretudo, o empenho e o comprometimento da equipe com os direcionadores estratégicos do PJERJ. Entretanto, vale ressaltar, para fins de monitoramento, o crescimento importante do indicador neste mês em relação aos demais, o que, por outro lado, não afetou significativamente o resultado final do período correspondente, vez que proporcional ao relevante aumento do número total de processos distribuídos no corrente ano em comparação aos anos anteriores. Destaque-se o período de recesso forense, de 20/12 a 06/01.
AÇÕES GERENCIAIS	Permanecer com o monitoramento contínuo dos processos de trabalho para, caso ocorra desvio negativo, atuarmos prontamente.
Responsável pela emissão do relatório: RAS	
Responsável (aprovação e divulgação): Administração Superior da O1VP-DECIV	
Data: 10/01/2023	





RELATÓRIO DE INFORMAÇÕES GERENCIAIS SETORIAL (RIGER) - ANUAL

ATENÇÃO: A cópia impressa a partir da intranet é cópia não controlada.

PLANILHA DE INDICADORES														
ATENÇÃO: A cópia impressa a partir da intranet é cópia não controlada.														
UNIDADE ORGANIZACIONAL	DIAUT	INDICADOR DE OBJETIVO ESTRATÉGICO		INDICADOR DE PROJETO		INDICADOR DE PROCESSO DE TRABALHO	X	INDICADOR DE OBJETIVO DA QUALIDADE						
TEMA	EFICIÊNCIA OPERACIONAL			OBJETIVO ESTRATÉGICO		GARANTIR A AGILIDADE NOS TRÂMITES JUDICIAIS								
INDICADOR	Tempo médio entre o recebimento e a autuação de feitos urgentes			PROJETO, PROCESSO DE TRABALHO OU OBJETIVO DA QUALIDADE		Autuar feitos cíveis na segunda instância								
FINALIDADE	Reduzir o tempo entre o recebimento e a autuação de feitos urgentes.							CRITÉRIO DE ACOMPANHAMENTO	Status					
PERIODICIDADE	Mensal	INDICADOR DE ACOMPANHAMENTO		INDICADOR DE DESEMPENHO	X	INDICADOR DE EFICIÊNCIA		INDICADOR DE EFETIVIDADE						
FÓRMULA	Σ [(data da autuação de feitos urgentes) - (data do recebimento dos feitos urgentes na divisão de autuação)]/total de processos							SENTIDO DE MELHORIA	mM					
META	<1					ORIGEM DOS DADOS	Sistema eJUD	UNIDADE DE MEDIDA	DIAS					
EVOLUÇÃO DO INDICADOR	2020													
	Meses	jan/20	fev/20	mar/20	abr/20	mai/20	jun/20	jul/20	ago/20	set/20	out/20	nov/20	dez/20	Result.no Per.
	Média (em dias)	0,50	1,00	0,37	1,25	0,42	1,17	0,54	0,42	0,50	0,42	0,54	0,50	0,64
	Σ Proc.autuados	3.199	4.746	2.616	3.296	4.011	6.108	6.077	5.403	5.676	5.251	4.937	3.535	54.855
	2021													
	Meses	jan/21	fev/21	mar/21	abr/21	mai/21	jun/21	jul/21	ago/21	set/21	out/21	nov/21	dez/21	Result.no Per.
	Média (em dias)	0,67	0,29	0,50	0,79	0,67	0,46	0,38	0,38	0,58	0,54	0,67	0,67	0,55
	Σ Proc.autuados	3.421	5.443	4.815	5.518	3.421	5.280	5.713	6.808	5.544	5.309	5.352	3.541	60.165
	2022													
	Meses	jan/22	fev/22	mar/22	abr/22	mai/22	jun/22	jul/22	ago/22	set/22	out/22	nov/22	dez/22	Result.no Per.
	Média (em dias)	0,63	0,67	0,54	0,75	0,54	0,67	0,58	0,58	0,67	0,67	0,79	1,04	0,68
	Σ Proc.autuados	3.783	6.115	5.888	4.812	6.367	6.198	6.074	6.459	6.124	5.709	5.255	3.195	65.979
RESULTADO NO PERÍODO														
PERÍODO ANTERIOR (2020)	0,64													
PERÍODO ANTERIOR (2021)	0,55													
PERÍODO ATUAL (2022)	0,68													
META	<1													
ANÁLISE CRÍTICA	O terceiro quadrimestre do ano finaliza, pela primeira vez, com a média acima da meta de 1 dia em apenas 0,04. Entretanto, tal fato, não afetou significativamente o resultado final do período correspondente, vez que proporcional ao relevante aumento do número total de processos distribuídos no corrente ano em comparação aos anos anteriores. Destaque-se o período de recesso forense, de 20/12 a 06/01.													
AÇÕES GERENCIAIS	Permanecer com o monitoramento contínuo dos processos de trabalho para, caso ocorra desvio negativo, atuarmos prontamente.													
Responsável pela emissão do relatório: Diretoria DIAUT					Responsável (aprovação e divulgação): Administração Superior da 01VP-DECIV					Data: 10/01/2023				



RELATÓRIO DE INFORMAÇÕES GERENCIAIS SETORIAL (RIGER) - ANUAL

ATENÇÃO: A cópia impressa a partir da intranet é cópia não controlada.

UNIDADE ORGANIZACIONAL		DIAUT	INDICADOR DE OBJETIVO ESTRATÉGICO	INDICADOR DE PROJETO	INDICADOR DE PROCESSO DE TRABALHO	X	INDICADOR DE OBJETIVO DA QUALIDADE							
TEMA		EFICIÊNCIA OPERACIONAL		OBJETIVO ESTRATÉGICO	GARANTIR A AGILIDADE NOS TRÂMITES JUDICIAIS									
INDICADOR		Tempo médio entre o recebimento e a autuação de feitos não urgentes		PROJETO, PROCESSO DE TRABALHO OU OBJETIVO DA QUALIDADE	Gerir DECIV									
FINALIDADE		Reduzir o tempo entre o recebimento e a autuação dos feitos não urgentes.					CRITÉRIO DE ACOMPANHAMENTO	STATUS						
PERIODICIDADE		Mensal	INDICADOR DE ACOMPANHAMENTO	X	INDICADOR DE DESEMPENHO	INDICADOR DE EFICIÊNCIA	INDICADOR DE EFETIVIDADE							
FÓRMULA		Σ[(data da autuação de feitos não urgentes) - (data do recebimento dos feitos não urgentes na DIAUT)] / total de processos autuados					SENTIDO DE MELHORIA	mM						
META		<3 (*)			ORIGEM DOS DADOS	Sistema eIUD	UNIDADE DE MEDIDA	DIAS						
EVOLUÇÃO DO INDICADOR	2020													
	Meses	jan/20	fev/20	mar/20	abr/20	mai/20	jun/20	jul/20	ago/20	set/20	out/20	nov/20	dez/20	Result.no Per.
	Média(em dias)	0,92	1,87	2,17	6,46	4,25	7,25	5,71	0,83	0,79	0,83	0,75	0,83	2,72
	Σ Proc.autuados	7.909	6.642	5.288	4.044	6.525	9.143	16.319	12.895	10.591	11.479	10.916	7.053	108.804
	2021													
	Meses	jan/21	fev/21	mar/21	abr/21	mai/21	jun/21	jul/21	ago/21	set/21	out/21	nov/21	dez/21	Result.no Per.
	Média(em dias)	1,04	0,46	1,29	1,46	1,17	1,17	1,21	1,17	1,25	1,33	1,13	1,21	1,16
	Σ Proc.autuados	8.473	7.980	9.437	10.360	7.725	10.084	11.917	10.516	9.957	9.969	9.705	6.454	112.577
	2022													
	Meses	jan/22	fev/22	mar/22	abr/22	mai/22	jun/22	jul/22	ago/22	set/22	out/22	nov/22	dez/22	Result.no Per.
	Média(em dias)	1,21	1,63	1,38	1,21	1,67	1,79	1,42	1,17	1,17	1,50	2,17	1,58	1,49
	Σ Proc.autuados	7.050	8.745	9.692	6.620	10.169	10.374	10.238	11.511	9.370	10.922	11.293	4.605	110.589
	RESULTADO NO PERÍODO													
	PERÍODO ANTERIOR (2020)	2,72												
	PERÍODO ANTERIOR (2010)	1,16												
MÉDIA DO PERÍODO ATUAL (2022)	1,49													
META	3 (*)													
ANÁLISE CRÍTICA		O terceiro quadrimestre do ano finaliza com a média abaixo de 3 dias, o que demonstra, sobretudo, o empenho e o comprometimento da equipe com os direcionadores estratégicos do PJERJ. Lembrando que o período de recesso forense ocorreu entre 20/12 e 06/01												
AÇÕES GERENCIAIS		Permanecer com o monitoramento contínuo dos processos de trabalho. Diante dos resultados, as metas serão analisadas, em futura RAC.												
Responsável pela emissão do relatório: Diretora DIAUT				Responsável (aprovação e divulgação): Administração Superior da 01VP-DECIV				Data: 10/01/2023						



RELATÓRIO DE INFORMAÇÕES GERENCIAIS SETORIAL (RIGER) - ANUAL

ATENÇÃO: A cópia impressa a partir da intranet é cópia não controlada.

PLANILHA DE INDICADORES																
ATENÇÃO: A cópia impressa a partir da intranet é cópia não controlada.																
UNIDADE ORGANIZACIONAL	DIDIS	INDICADOR DE OBJETIVO ESTRATÉGICO	INDICADOR DE PROJETO	INDICADOR DE PROCESSO DE TRABALHO	X										INDICADOR DE OBJETIVO DA QUALIDADE	
TEMA	Eficiência Operacional			OBJETIVO ESTRATÉGICO	Garantir a Agilidade nos Trâmites Judiciais											
INDICADOR	Número de processos distribuídos no mês			PROJETO, PROCESSO DE TRABALHO OU OBJETIVO DA QUALIDADE	Distribuir feitos cíveis na segunda instância											
FINALIDADE	Acompanhar a demanda de feitos cíveis distribuídos para tomada de ações gerencias										CRITÉRIO DE ACOMPANHAMENTO	STATUS				
PERIODICIDADE	Mensal	INDICADOR DE ACOMPANHAMENTO	X	INDICADOR DE DESEMPENHO	INDICADOR DE EFICIÊNCIA										INDICADOR DE EFETIVIDADE	
FÓRMULA	Número de processos distribuídos por mês										SENIDO DE MELHORIA	Não aplicável				
META	Não aplicável				ORIGEM DOS DADOS	Sistema E-JUD					UNIDADE DE MEDIDA	número absoluto				
EVOLUÇÃO	2020															
	2020	jan/20	fev/20	mar/20	abr/20	mai/20	jun/20	jul/20	ago/20	set/20	out/20	nov/20	dez/20	Result. no Per.		
	Σ de Processos Dtribuidos	11.172	13.404	11.844	11.697	15.229	11.775	17.637	16.471	14.650	15.936	14.076	10.176	164.067		
	Σ de Processos Dtribuidos	11.566	11.693	8.375	7.568	10.777	15.568	22.708	18.564	16.706	16.775	15.787	10.731	166.818		
	2021															
	2021	jan/21	fev/21	mar/21	abr/21	mai/21	jun/21	jul/21	ago/21	set/21	out/21	nov/21	dez/21	Result. no Per.		
	Σ de Processos Dtribuidos	11.339	13.790	14.640	16.499	15.981	15.804	18.347	17.595	15.492	15.815	15.479	10.122	180.903		
	2022															
	2022	jan/22	fev/22	mar/22	abr/22	mai/22	jun/22	jul/22	ago/22	set/22	out/22	nov/22	dez/22	Result. no Per.		
	Σ de Processos Dtribuidos	10.907	15.005	16.400	11.622	17.045	16.528	16.075	18.216	15.656	16.431	16.456	8.016	178.357		
	RESULTADO NO PERÍODO															
	SOMATÓRIO PERÍODO ANTERIOR (2020)	166.818														
SOMATÓRIO PERÍODO ANTERIOR (2021)	180.903															
SOMATÓRIO PERÍODO ATUAL (2022)	178357															
META	Não aplicável															
<p style="text-align: center; font-weight: bold;">EVOLUÇÃO - TENDÊNCIA DA DISTRIBUIÇÃO</p>																
ANÁLISE CRÍTICA	O acompanhamento do dado estatístico em questão, tem por finalidade permitir a tomada de decisão a fim de evitar ou minimizar qualquer impacto negativo no desempenho das atividades da unidade. Observa-se um aumento substancial de distribuições nos meses de julho e agosto, sem precedentes, ao menos nos três últimos anos.															
AÇÕES GERENCIAIS	Acompanhar a tendência do dado e percebendo algum desvio no planejamento das ações, propor as devidas correções.															
Responsável pela emissão do relatório: Diretor DIDIS					Responsável (aprovação e divulgação): Adm. Superior do DECIV					Data: 10/01/2023						



RELATÓRIO DE INFORMAÇÕES GERENCIAIS SETORIAL (RIGER) - ANUAL

ATENÇÃO: A cópia impressa a partir da intranet é cópia não controlada.

PLANILHA DE INDICADORES																							
ATENÇÃO: A cópia impressa a partir da intranet é cópia não controlada.																							
UNIDADE ORGANIZACIONAL	DIDIS	INDICADOR DE OBJETIVO ESTRATÉGICO				INDICADOR DE PROJETO				INDICADOR DE PROCESSO DE TRABALHO		X	INDICADOR DE OBJETIVO DA QUALIDADE										
TEMA	Eficiência Operacional					OBJETIVO ESTRATÉGICO				Garantir a Agilidade nos Trâmites Judiciais													
INDICADOR	Percentual de Consistências no processo de distribuição					PROJETO, PROCESSO DE TRABALHO OU OBJETIVO DA QUALIDADE				Distribuir feitos cíveis na segunda instância													
FINALIDADE	Medir o grau de conformidade no processo de distribuição										CRITÉRIO DE ACOMPANHAMENTO		STATUS										
PERIODICIDADE	Mensal		INDICADOR DE ACOMPANHAMENTO		X		INDICADOR DE DESEMPENHO		INDICADOR DE EFICIÊNCIA		INDICADOR DE EFETIVIDADE												
FÓRMULA	$\Sigma [(quantidade\ de\ feitos\ e\ recursos\ corretamente\ distribuídos) / (quantidade\ de\ feitos\ e\ recursos\ distribuídos)] \times 100$										SENTIDO DE MELHORIA		MM										
META	>98%								ORIGEM DOS DADOS		Sistema E-JUD e planilha de		UNIDADE DE MEDIDA		Percentual								
		2020	jan/20	fev/20	mar/20	abr/20	mai/20	jun/20	jul/20	ago/20	set/20	out/20	nov/20	dez/20	Result. no Per.								
		% Consistência	99,33%	99,33%	98,81%	99,39%	99,38%	99,37%	99,53%	99,48%	99,64%	99,77%	99,73%	99,70%	99,45%								
		Σ consistência	11.488	11.615	8.275	7.522	10.710	15.499	22.602	18.468	16.646	16.736	15.744	10.699	166.004								
		Σ Dtribuidos	11.566	11.693	8.375	7.568	10.777	15.598	22.708	18.564	16.706	16.775	15.787	10.731	166.848								
		2021	jan/21	fev/21	mar/21	abr/21	mai/21	jun/21	jul/21	ago/21	set/21	out/21	nov/21	dez/21	Result. no Per.								
		% Consistência	99,40%	99,64%	99,53%	99,32%	99,34%	99,41%	99,53%	99,46%	99,48%	99,53%	99,53%	99,57%	99,48%								
		Σ consistência	11.271	13.741	14.571	16.386	15.875	15.710	18.261	17.500	15.411	15.741	15.407	11.290	181.164								
		Σ Dtribuidos	11.339	13.790	14.640	16.499	15.981	15.804	18.347	17.595	15.492	15.815	15.479	11.339	182.120								
		2022	jan/22	fev/22	mar/22	abr/22	mai/22	jun/22	jul/22	ago/22	set/22	out/22	nov/22	dez/22	Result. no Per.								
		% Consistência	99,46%	99,53%	99,62%	99,55%	99,44%	99,61%	99,26%	99,20%	99,45%	99,22%	99,45%	99,34%	99,43%								
		Σ consistência	10.848	14.935	16.337	11.570	16.950	16.464	15.956	18.071	15.570	16.303	16.365	7.963	177.332								
		Σ Dtribuidos	10.907	15.005	16.400	11.622	17.045	16.528	16.075	18.216	15.656	16.431	16.456	8.016	178.357								
RESULTADO NO PERÍODO		<table border="1"> <tr> <td>MÉDIA PERÍODO ANTERIOR (2020)</td> <td>99,45%</td> </tr> <tr> <td>MÉDIA PERÍODO ANTERIOR (2021)</td> <td>99,48%</td> </tr> <tr> <td>PERÍODO ATUAL (2022)</td> <td>99,43%</td> </tr> <tr> <td>META</td> <td>>98%</td> </tr> </table>														MÉDIA PERÍODO ANTERIOR (2020)	99,45%	MÉDIA PERÍODO ANTERIOR (2021)	99,48%	PERÍODO ATUAL (2022)	99,43%	META	>98%
MÉDIA PERÍODO ANTERIOR (2020)	99,45%																						
MÉDIA PERÍODO ANTERIOR (2021)	99,48%																						
PERÍODO ATUAL (2022)	99,43%																						
META	>98%																						
ANÁLISE CRÍTICA	A unidade vem mantendo o padrão; o resultado está de acordo com o planejado para o período, fato este que demonstra o empenho e comprometimento da equipe com os direcionadores estratégicos do PJERJ. Destaque-se o período de recesso forense de 20/12 a 06/01.																						
AÇÕES GERENCIAIS	Permanecer com o monitoramento contínuo dos processos de trabalho para, caso ocorra desvio negativo, atuarmos prontamente.																						
Responsável pela emissão do relatório: Diretor DIDIS					Responsável (aprovação e divulgação): ADM. SUPERIOR DO DECV					Data: 10/01/2023													



RELATÓRIO DE INFORMAÇÕES GERENCIAIS SETORIAL (RIGER) - ANUAL

ATENÇÃO: A cópia impressa a partir da intranet é cópia não controlada.

PLANILHA DE INDICADORES														
ATENÇÃO: A cópia impressa a partir da intranet é cópia não controlada.														
UNIDADE ORGANIZACIONAL	DIPRE	INDICADOR DE OBJETIVO ESTRATÉGICO		INDICADOR DE PROJETO		INDICADOR DE PROCESSO DE TRABALHO	X	INDICADOR DE OBJETIVO DA QUALIDADE						
TEMA	Eficiência Operacional			OBJETIVO ESTRATÉGICO	Garantir a Agilidade nos Trâmites Judiciais									
INDICADOR	Percentual de consistências no processo de análise de prevenção			PROJETO, PROCESSO DE TRABALHO OU OBJETIVO DA QUALIDADE	Prevenir Feitos Cíveis na Segunda Instância									
FINALIDADE	Medir índice de consistências ocorridas durante a análise da prevenção.							CRITÉRIO DE ACOMPANHAMENTO	STATUS					
PERIODICIDADE	Mensal	INDICADOR DE ACOMPANHAMENTO	X	INDICADOR DE DESEMPENHO		INDICADOR DE EFICIÊNCIA		INDICADOR DE EFETIVIDADE						
FÓRMULA	[[Quantidade de feitos corretamente analisados] / (Quantidade de feitos autuados)] x 100							SENTIDO DE MELHORIA	MM					
META	>97%					ORIGEM DOS DADOS	Sistema E-JUD e planilha de inconsistência		UNIDADE DE MEDIDA	Percentual				
EVOLUÇÃO	2020													
	2020	jan/20	fev/20	mar/20	abr/20	mai/20	jun/20	jul/20	ago/20	set/20	out/20	nov/20	dez/20	Result. no Per.
	% Consistência	99,31%	99,33%	98,77%	99,39%	99,38%	99,36%	99,53%	99,48%	99,63%	99,77%	99,76%	99,70%	99,45%
	Σ consistência	11.298	11.545	8.011	7.453	10.707	15.457	22.527	18.388	16.353	16.861	15.967	10.619	165.186
	Σ Autuados	11.376	11.623	8.111	7.499	10.774	15.556	22.633	18.484	16.413	16.900	16.006	10.651	166.026
	2021													
	2021	jan/21	fev/21	mar/21	abr/21	mai/21	jun/21	jul/21	ago/21	set/21	out/21	nov/21	dez/21	Result. no Per.
	% Consistência	99,43%	99,66%	99,52%	99,30%	99,33%	99,39%	99,52%	99,46%	99,46%	99,52%	99,53%	99,52%	99,47%
	Σ consistência	11.774	14.157	14.340	16.087	15.773	15.400	17.747	17.406	14.849	15.374	15.166	10.067	178.140
	Σ Autuados	11.842	14.206	14.409	16.200	15.879	15.494	17.833	17.501	14.930	15.448	15.238	10.116	179.096
	2022													
	2022	jan/22	fev/22	mar/22	abr/22	mai/22	jun/22	jul/22	ago/22	set/22	out/22	nov/22	dez/22	Result. no Per.
	% Consistência	99,46%	99,53%	99,60%	99,55%	99,45%	99,62%	99,28%	99,20%	99,45%	99,24%	99,45%	99,32%	99,43%
	Σ consistência	10.884	14.910	15.681	11.488	17.196	16.646	16.369	18.029	15.555	16.688	16.598	7.786	177.830
	Σ Autuados	10.943	14.980	15.744	11.540	17.291	16.710	16.488	18.174	15.641	16.816	16.689	7.839	178.855
RESULTADO NO PERÍODO	EVOLUÇÃO DO INDICADOR													
MÉDIA PERÍODO ANTERIOR (2020)	99,45%													
MÉDIA PERÍODO ANTERIOR (2021)	99,47%													
PERÍODO ATUAL (2022)	99,43%													
META	>97%													
ANÁLISE CRÍTICA	A unidade vem mantendo o padrão; o resultado está de acordo com o planejado para o período, fato este que demonstra o empenho e comprometimento da equipe com os direcionadores estratégicos do PJERJ. Destaque-se o período de recesso forense de 20/12 a 06/01.													
AÇÕES GERENCIAIS	Permanecer com o monitoramento contínuo dos processos de trabalho para, caso ocorra desvio negativo, atuarmos prontamente.													
Responsável pela emissão do relatório: Diretor DIPRE				Responsável (aprovação e divulgação): ADM. SUPERIOR DO DECIV				Data: 10/01/2023						



RELATÓRIO DE INFORMAÇÕES GERENCIAIS SETORIAL (RIGER) - ANUAL

ATENÇÃO: A cópia impressa a partir da intranet é cópia não controlada.

PLANILHA DE INDICADORES														
ATENÇÃO: A cópia impressa a partir da intranet é cópia não controlada.														
UNIDADE ORGANIZACIONAL	DINCI	INDICADOR DE OBJETIVO ESTRATÉGICO	INDICADOR DE PROJETO	INDICADOR DE PROCESSO DE TRABALHO	X	INDICADOR DE OBJETIVO DA QUALIDADE								
TEMA	Eficiência Operacional			OBJETIVO ESTRATÉGICO	Garantir a Agilidade nos Trâmites Judiciais									
INDICADOR	Percentual de consistências no processo de indexar feitos cíveis na Segunda Instância			PROJETO, PROCESSO DE TRABALHO OU OBJETIVO DA QUALIDADE	Indexar feitos cíveis na Segunda Instância									
FINALIDADE	Medir o grau de conformidade no processo de trabalho indexar feitos cíveis na Segunda Instância					CRITÉRIO DE ACOMPANHAMENTO	STATUS							
PERIODICIDADE	Mensal	INDICADOR DE ACOMPANHAMENTO	X	INDICADOR DE DESEMPENHO	INDICADOR DE EFICIÊNCIA	INDICADOR DE EFETIVIDADE								
FÓRMULA	[(Quantidade de feitos corretamente indexados) / (Total de feitos indexados)] x 100					SENTIDO DE MELHORIA		MM						
META	99%				ORIGEM DOS DADOS		Sistema SACDIG e planilha de inconsistência		UNIDADE DE MEDIDA	Percentual				
EVOLUÇÃO	2021													
	2021	jan/21	fev/21	mar/21	abr/21	mai/21	jun/21	jul/21	ago/21	set/21	out/21	nov/21	dez/21	Result. Per.
	% Consistência			0,00%	0,00%	0,00%	0,00%	99,82%	99,55%	99,56%	99,72%	99,85%	99,72%	59,82%
	Σ consistência			0	0	0	0	2.161	1.772	1.124	1.438	1.336	1.069	8.900
	Σ Indexados			1.410	1.121	1.466	1.377	2.165	1.780	1.129	1.442	1.338	1.072	14.300
	2022													
	2022	jan/22	fev/22	mar/22	abr/22	mai/22	jun/22	jul/22	ago/22	set/22	out/22	nov/22	dez/22	Result. Per.
	% Consistência	99,41%	99,75%	99,74%	99,78%	99,56%	99,69%	99,46%	99,73%	99,85%	99,81%	99,36%	99,36%	99,62%
	Σ consistência	673	1.175	1.141	891	1.372	1.306	913	1.462	672	519	624	468	11.216
	Σ Indexados	677	1.178	1.144	893	1.378	1.310	918	1.466	673	520	626	471	11.254
RESULTADO NO PERÍODO														
MÉDIA PERÍODO ANTERIOR (2021)	59,82%													
PERÍODO ATUAL (2022)	99,62%													
META	99,00%													
EVOLUÇÃO DO INDICADOR														
ANÁLISE CRÍTICA	A unidade manteve o padrão em 2021, pois o resultado está de acordo com o planejado para o período, fato este que demonstra o empenho e comprometimento da equipe com os direcionadores estratégicos do PJERJ. Destaque-se o período de recesso forense de 20/12 a 06/01.													
AÇÕES GERENCIAIS	Permanecer com o monitoramento contínuo dos processos de trabalho para, caso desvio negativo continue, atuaremos para restabelecimento do alcance da meta.													
Responsável pela emissão do relatório: Diretora DINCI				Responsável (aprovação e divulgação): ADM. SUPERIOR DO DECIV				Data: 10/01/2023						