




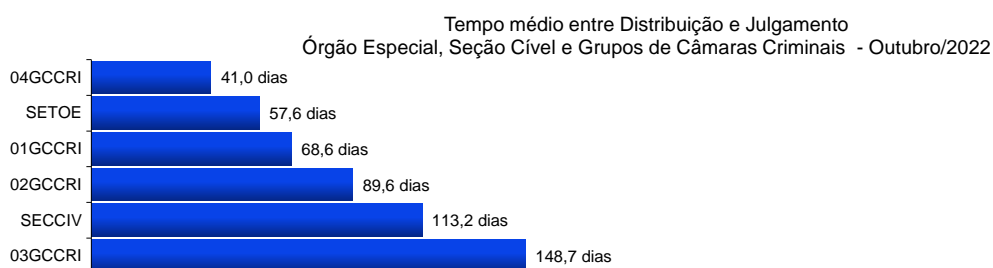
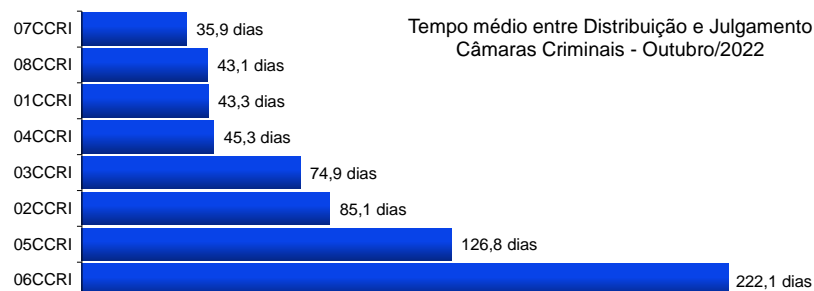
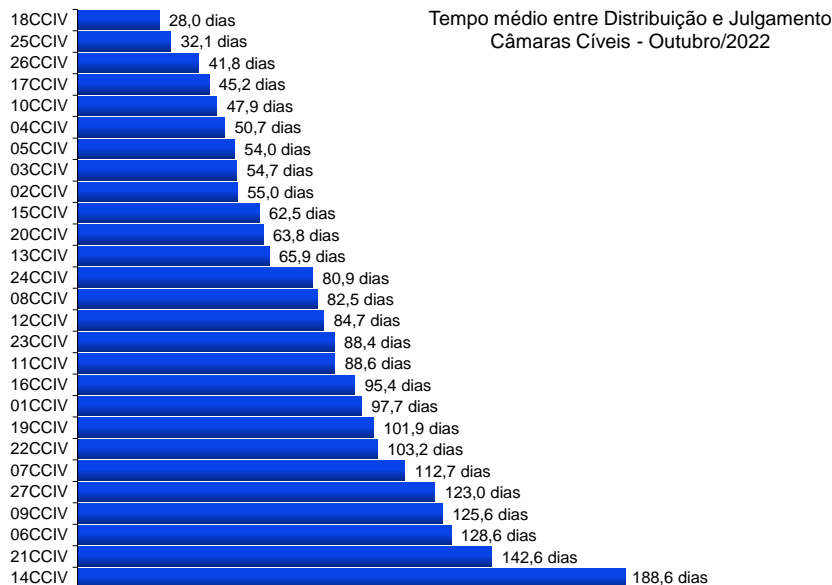
Poder Judiciário do Estado do Rio de Janeiro

Diretoria-Geral de Apoio aos Órgãos Jurisdicionais
Departamento de Apoio ao 2º Grau de Jurisdição

Outubro
2022




RELATÓRIO ESTATÍSTICO MENSAL
2º GRAU DE JURISDIÇÃO



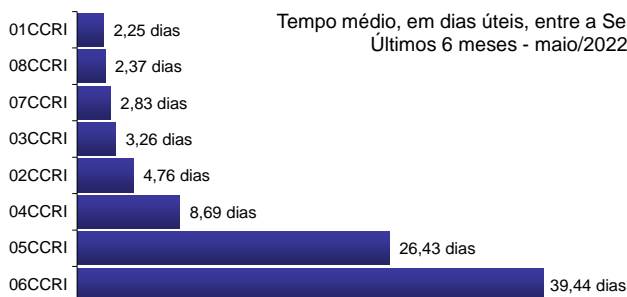
*N/D – resultado não disponível: não houve julgamento no período.

Fonte: base de dados do Sistema Ejud.


A estatística considera o tempo decorrido entre a distribuição ao Órgão Julgador e o primeiro julgamento do processo, abrangendo processos que tiveram seu primeiro julgamento no período de 1º a 31 de outubro de 2022.



Tempo médio, em dias úteis, entre a Sessão de Julgamento e a Publicação do Acórdão
Últimos 6 meses - maio/2022 a outubro/2022 - Câmaras Cíveis

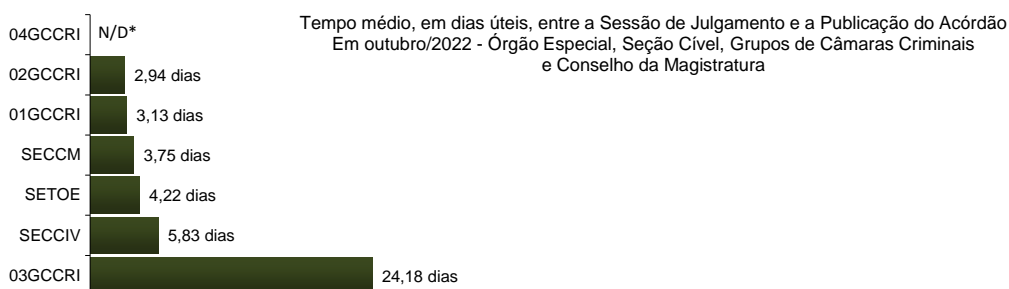
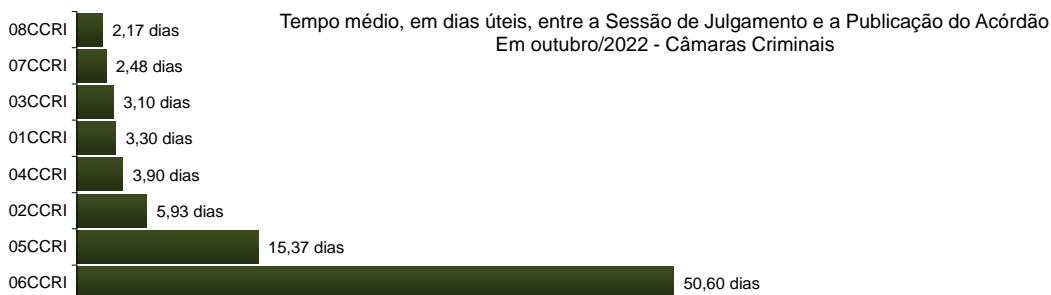
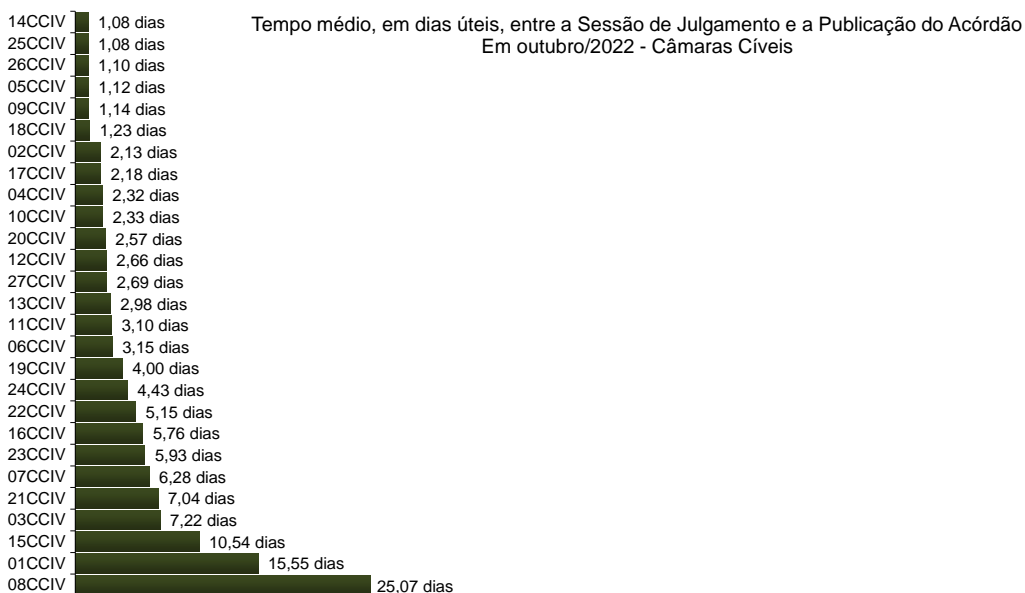


Tempo médio, em dias úteis, entre a Sessão de Julgamento e a Publicação do Acórdão
Últimos 6 meses - maio/2022 a outubro/2022 - Câmaras Criminais



Tempo médio, em dias úteis, entre a Sessão de Julgamento e a Publicação do Acórdão
Últimos 6 meses - maio/2022 a outubro/2022 - Órgão Especial, Seção Cível,
Grupos de Câmaras Criminais e Conselho da Magistratura

Fonte: Sistema eJUD, Módulo Relatórios, Acompanhamento Meta 04/2010. O resultado compreende os acórdãos publicados **nos últimos 6 meses** (de 01/05/2022 até 31/10/2022). Em razão do decidido no processo administrativo nº 2018-0045941, este indicador, a partir do relatório de fev/18, passou a calcular o tempo médio computando **apenas os dias úteis**. Os resultados são calculados em planilha eletrônica, com base no relatório analítico do sistema, incluindo todos os acórdãos publicados, dentro e fora do prazo. A [Meta Prioritária 04/2010 do CNJ](#) determina que os tribunais lavrem e publiquem todos os acórdãos em até 10 dias (corridos) após a sessão de julgamento.

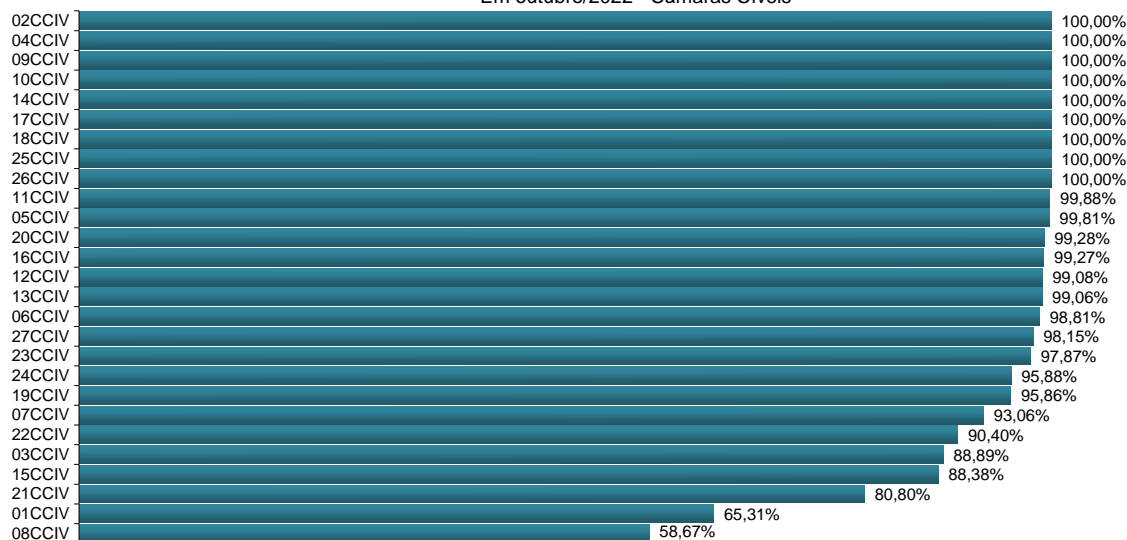


*N/D – resultado não disponível: não houve acórdão publicado no período.


Fonte: Sistema eJUD, Módulo Relatórios, Acompanhamento Meta 04/2010. O resultado compreende os acórdãos publicados no mês (de 1º a 31/10/2022). Em razão do decidido no processo administrativo nº 2018-0045941, este indicador, a partir do relatório de fev/18, passou a calcular o tempo médio computando **apenas os dias úteis**. Os resultados são calculados em planilha eletrônica, com base no relatório analítico do sistema, incluindo todos os acórdãos publicados, dentro e fora do prazo. A [Meta Prioritária 04/2010 do CNJ](#) determina que os tribunais lavrem e publiquem todos os acórdãos em até 10 dias (corridos) após a sessão de julgamento.



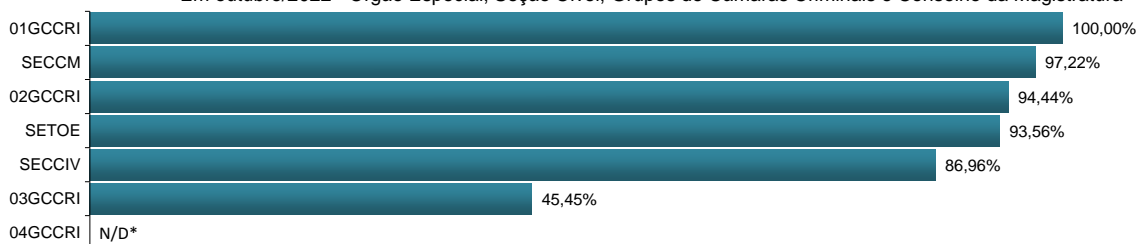
% de Acórdãos publicados em até 8 dias úteis - Cumprimento da Meta CNJ 04/2010
Em outubro/2022 - Câmaras Cíveis



% de Acórdãos publicados em até 8 dias úteis - Cumprimento da Meta CNJ 04/2010
Em outubro/2022 - Câmaras Criminais

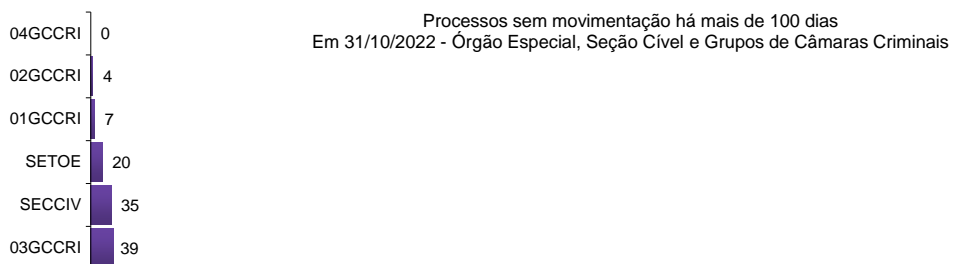
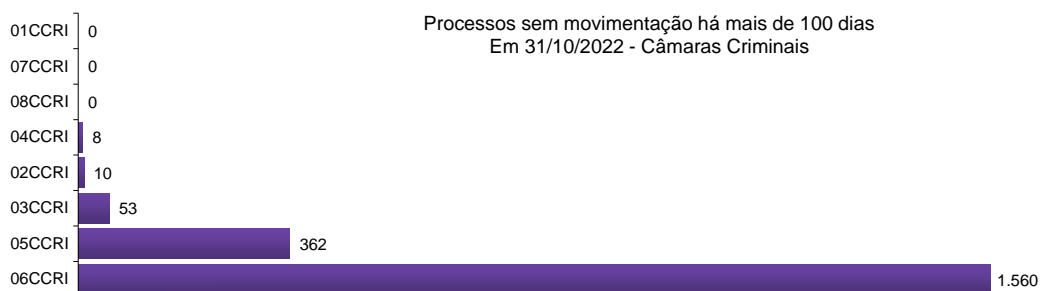
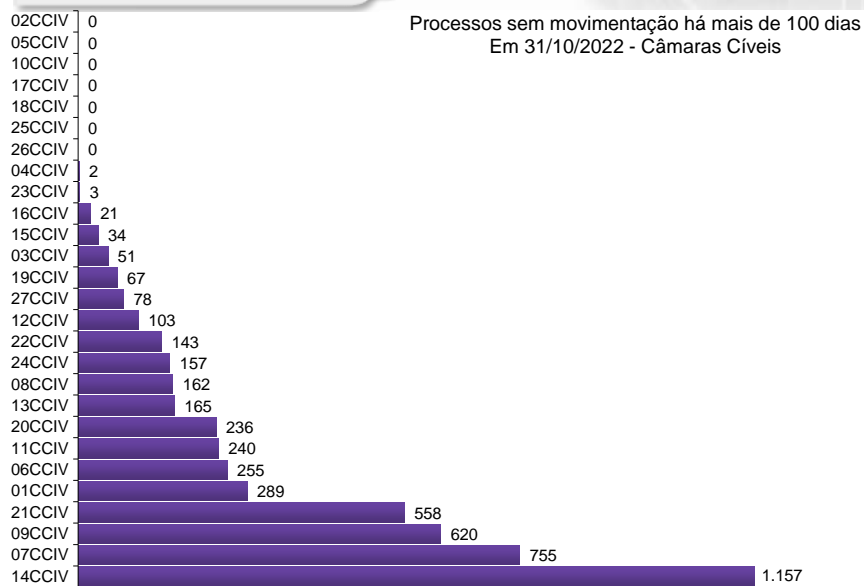


% de Acórdãos publicados em até 8 dias úteis - Cumprimento da Meta CNJ 04/2010
Em outubro/2022 - Órgão Especial, Seção Cível, Grupos de Câmaras Criminais e Conselho da Magistratura

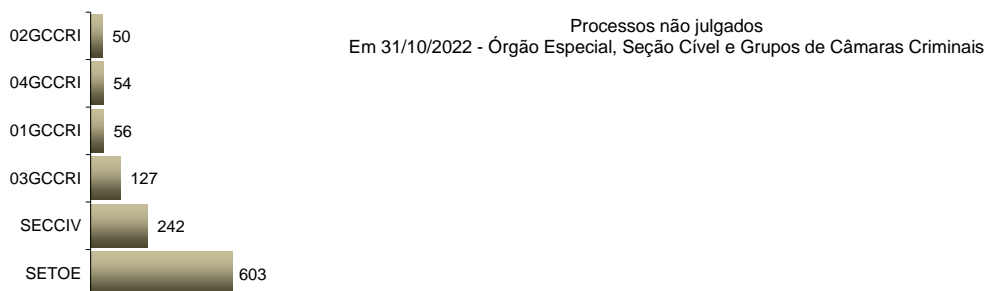
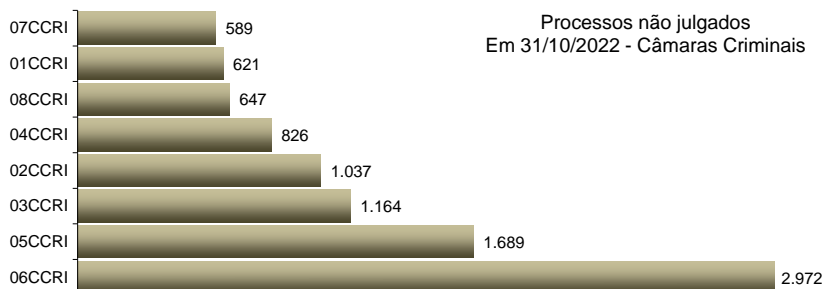
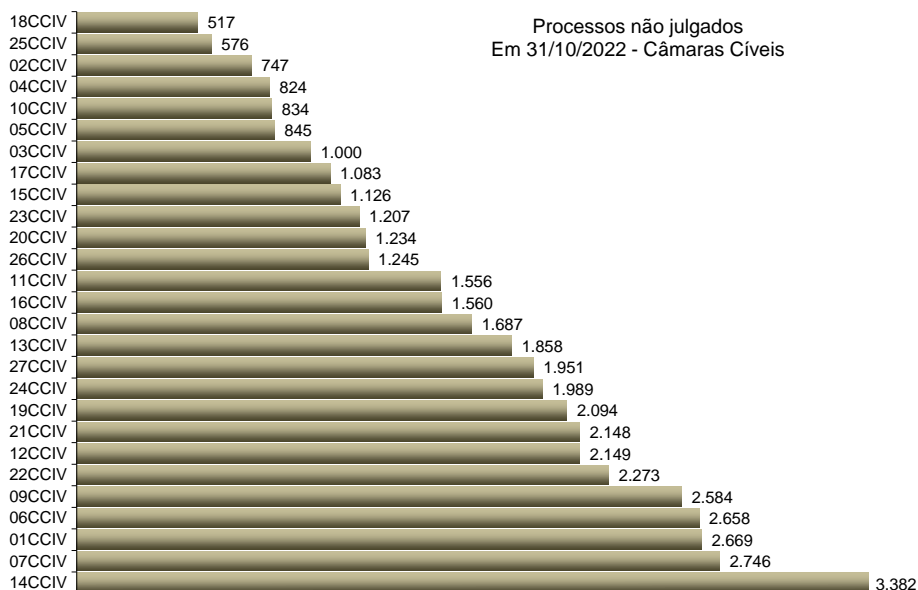


*N/D – resultado não disponível: não houve acórdão publicado no período.

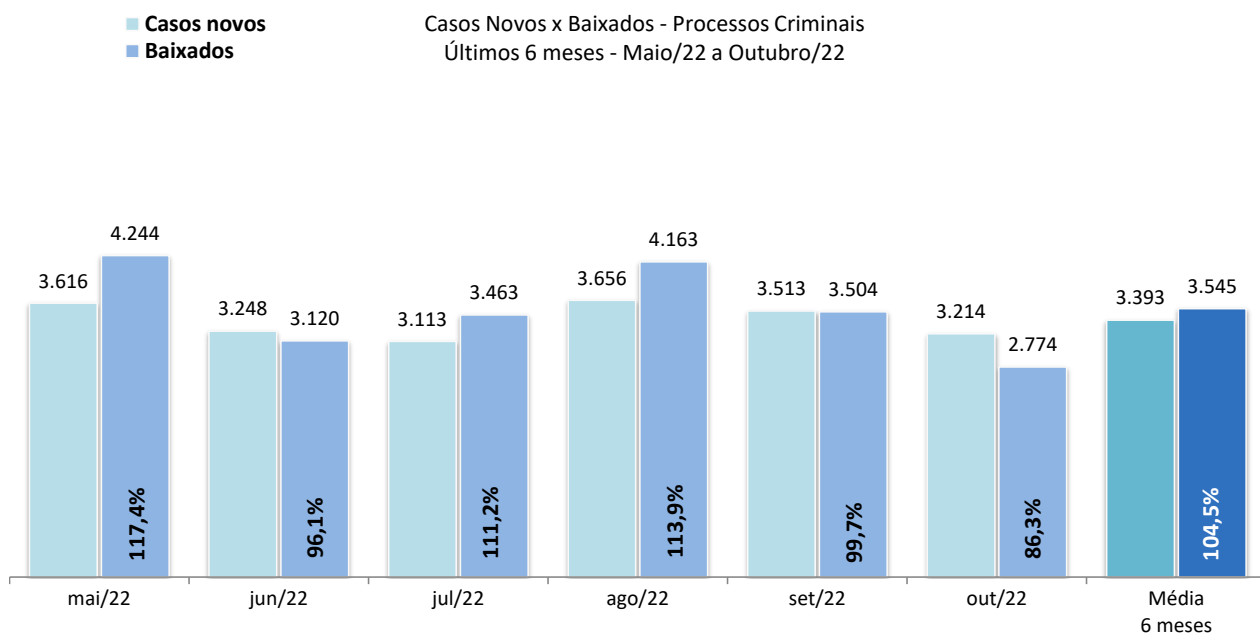
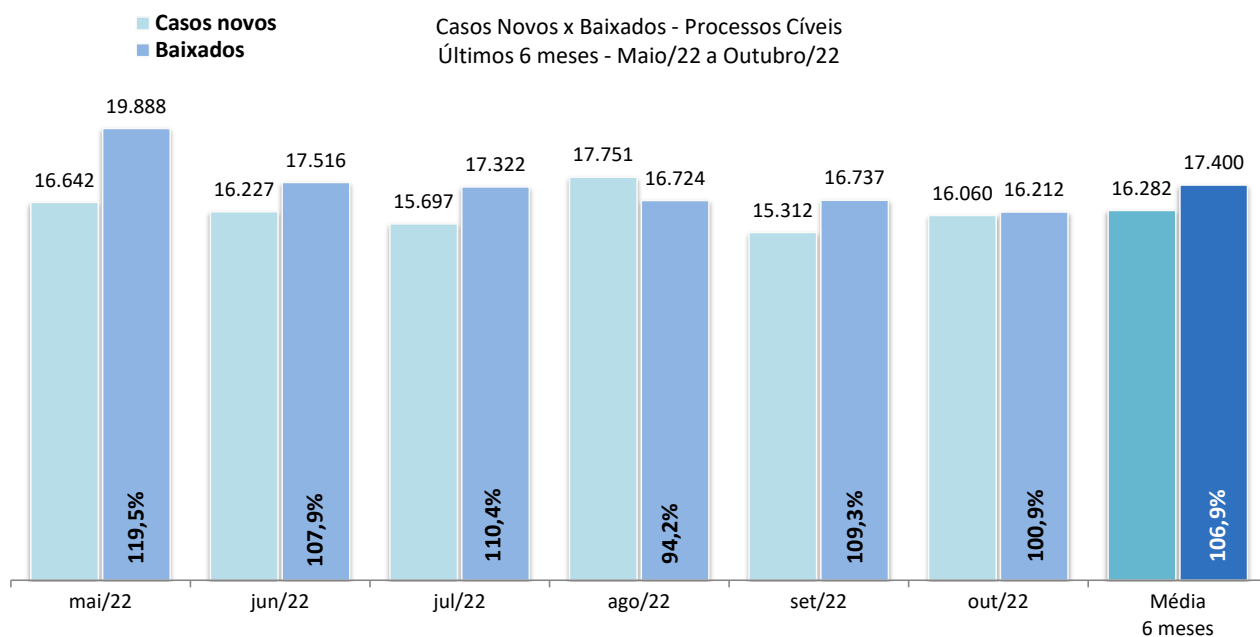
Fonte: Sistema eJUD, Módulo Relatórios, Acompanhamento Meta 04/2010. O resultado representa a proporção entre o número de acórdãos publicados no prazo de **8 dias úteis** e o total de acórdãos publicados. Este indicador se baseia na [Meta Prioritária 04/2010 do CNJ](#) (lavrar e publicar todos os acórdãos em até 10 dias após a sessão de julgamento). Em razão do decidido no processo administrativo nº 2018-0045941, a partir de fevereiro/2018 o relatório passou a considerar 8 dias úteis de prazo para a publicação de acórdãos. **A meta é considerada atingida quando o grau de cumprimento é igual ou superior a 90%.**



Fonte: base de dados do Sistema eJUD; dados extraídos pela DGTEC, conforme critérios da pergunta DØ1 do questionário de Produtividade de Desembargadores para o [Justiça Aberta, do CNJ](#).



Fonte: Sistema eJUD; Módulo Relatórios, Relatório Produtividade dos Magistrados, de outubro/2022. O gráfico representa a quantidade de Processos não Julgados constante da tabela "Produtividade dos Magistrados" por Órgão Julgador, apresentada no final deste relatório.



Fonte: base de dados do Sistema eJUD; dados extraídos pela DGTEC, em conformidade com os critérios estabelecidos na [Resolução 76 do CNJ](#). O percentual exibido sobre o item "Baixados" representa o [índice de atendimento à demanda](#), ou seja, a relação entre o número de processos baixados e o número de casos novos apresentados no mesmo período.



Produtividade dos Magistrados

Data de referência: 10/2022

Órgão Julgador	Processos		Votos Proferidos		Procs. Não Julgados
	Distr.	Julg.	Acordão	Decisão	
PRIMEIRA CAMARA CIVEL	602	737	397	350	2669
SEGUNDA CAMARA CIVEL	513	1103	745	368	747
TERCEIRA CAMARA CIVEL	637	994	709	297	1000
QUARTA CAMARA CIVEL	441	772	502	279	824
QUINTA CAMARA CIVEL	439	712	522	199	845
SEXTA CAMARA CIVEL	498	757	515	244	2658
SÉTIMA CAMARA CIVEL	717	988	539	462	2746
OITAVA CAMARA CIVEL	590	644	407	239	1687
NONA CAMARA CIVEL	662	850	663	192	2584
DÉCIMA CAMARA CIVEL	604	801	278	537	834
DÉCIMA PRIMEIRA CAMARA CIVEL	693	946	683	267	1556
DÉCIMA SEGUNDA CAMARA CIVEL	707	920	621	313	2149
DÉCIMA TERCEIRA CAMARA CIVEL	509	785	526	264	1858
DÉCIMA QUARTA CAMARA CIVEL	678	1013	704	332	3382
DÉCIMA QUINTA CAMARA CIVEL	506	875	582	302	1126
DÉCIMA SEXTA CAMARA CIVEL	543	917	661	263	1560
DÉCIMA SÉTIMA CAMARA CIVEL	652	855	544	324	1083
DÉCIMA OITAVA CAMARA CIVEL	511	734	413	366	517
PRIMEIRA CAMARA CRIMINAL	345	376	240	158	621
SEGUNDA CAMARA CRIMINAL	452	765	381	454	1037
TERCEIRA CAMARA CRIMINAL	365	520	387	151	1164
QUARTA CAMARA CRIMINAL	374	390	238	162	826
QUINTA CAMARA CRIMINAL	400	622	466	166	1689
SEXTA CAMARA CRIMINAL	454	425	307	126	2972
SÉTIMA CAMARA CRIMINAL	379	512	356	169	589
OITAVA CAMARA CRIMINAL	457	556	412	152	647
SGJUD - TRIBUNAL PLENO E ÓRGÃO ESPECIAL	260	360	290	75	603
DÉCIMA NONA CAMARA CIVEL	498	779	607	186	2094
VIGÉSIMA CAMARA CIVEL	782	1180	719	483	1234
VIGÉSIMA PRIMEIRA CAMARA CIVEL	827	1182	650	565	2148
VIGÉSIMA SEGUNDA CAMARA CIVEL	456	626	418	219	2273
VIGÉSIMA TERCEIRA CAMARA CIVEL	530	655	461	197	1207
VIGÉSIMA QUARTA CAMARA CIVEL	784	1039	687	362	1989
VIGÉSIMA QUINTA CAMARA CIVEL	565	879	589	334	576
VIGÉSIMA SEXTA CAMARA CIVEL	556	641	423	225	1245
VIGÉSIMA SÉTIMA CAMARA CIVEL	640	983	747	237	1951
PRIMEIRO GRUPO DE CAMARAS CRIMINAIS	20	35	16	20	56
SEGUNDO GRUPO DE CAMARAS CRIMINAIS	18	26	16	10	50
TERCEIRO GRUPO DE CAMARAS CRIMINAIS	20	14	9	6	127
QUARTO GRUPO DE CAMARAS CRIMINAIS	19	9	0	9	54
SGJUD - SEÇÃO CÍVEL	46	155	48	112	242
Total	19749	28132	18478	10176	55219



Produtividade dos Magistrados

Data de referência: 10/2022

Magistrado	Processos		Votos Proferidos		Procs. Não Julgados	Tempo Médio	
	Distr.	Julg.	Acordão	Decisão		Anual	Mensal
DES. ADOLPHO CORREA DE ANDRADE MELLO JUNIOR	0	6	0	6	628	54	67
DES. ADRIANA LOPES MOUTINHO DAUDT D'OLIVEIRA	92	131	93	41	173	19	24
DES. ADRIANO CELSO GUIMARAES	106	105	83	22	517	72	89
DES. AGOSTINHO TEIXEIRA DE ALMEIDA FILHO	139	219	157	64	610	119	131
DES. ALCIDES DA FONSECA NETO	144	215	126	98	204	2	2
DES. ALEXANDRE EDUARDO SCISINIO	142	168	115	54	227	23	20
DES. ALEXANDRE FREITAS CAMARA	93	152	94	59	182	13	17
DES. ANA MARIA PEREIRA DE OLIVEIRA	128	70	56	14	249	34	34
DES. ANDRE EMILIO RIBEIRO VON MELENTOVYTCH	144	260	75	187	700	202	187
DES. ANDRE GUSTAVO CORREA DE ANDRADE	122	209	155	56	356	24	28
DES. ANDRÉ LUÍS MANÇANO MARQUES	144	202	113	103	275	12	12
DES. ANDRE LUIZ CIDRA	143	232	195	38	165	15	12
DES. ANDREA MACIEL PACHA	143	181	132	50	137	4	4
DES. ANTONIO CARLOS ARRABIDA PAES	118	191	95	98	221	27	25
DES. ANTONIO CARLOS NASCIMENTO AMADO	58	82	45	37	366	64	57
DES. ANTONIO ILOIZIO BARROS BASTOS	0	84	64	20	162	26	45
DES. ARTHUR NARCISO DE OLIVEIRA NETO	142	131	87	44	465	63	77
DES. AUGUSTO ALVES MOREIRA JUNIOR	116	142	102	40	514	96	91
DES. BENEDICTO ABICAIR	101	129	69	62	261	89	62
DES. BERNARDO MOREIRA GARCEZ NETO	98	124	60	65	102	7	4
DES. CAETANO ERNESTO DA FONSECA COSTA	124	214	71	145	214	49	37
DES. CAIRO ITALO FRANÇA DAVID	90	113	81	33	710	43	48
DES. CAMILO RIBEIRO RULIERE	116	135	82	54	748	133	161
DES. CARLOS AZEREDO DE ARAUJO	142	206	179	27	907	212	265
DES. CARLOS EDUARDO DA ROSA DA FONSECA PASSO	84	118	43	86	66	0	0
DES. CARLOS EDUARDO MOREIRA DA SILVA	0	2	0	2	656	12	7
DES. CARLOS EDUARDO ROBOREDO	103	94	60	44	154	6	6
DES. CARLOS GUSTAVO VIANNA DIREITO	118	209	139	71	220	11	12
DES. CARLOS JOSE MARTINS GOMES	142	166	109	57	391	146	141
DES. CARLOS SANTOS DE OLIVEIRA	96	127	90	37	147	11	14
DES. CELSO FERREIRA FILHO	75	97	66	42	179	17	15
DES. CELSO LUIZ DE MATOS PERES	130	192	50	143	141	31	25
DES. CELSO SILVA FILHO	141	212	129	85	175	28	22
DES. CESAR FELIPE CURY	141	141	92	49	304	44	24
DES. CEZAR AUGUSTO RODRIGUES COSTA	136	244	174	73	152	27	20
DES. CHERUBIN HELCIAS SCHWARTZ JUNIOR	141	197	130	68	378	14	11
DES. CINTIA SANTAREM CARDINALI	0	2	0	2	181	11	12
DES. CLAUDIA PIRES DOS SANTOS FERREIRA	142	271	235	37	510	94	124
DES. CLAUDIA TELLES DE MENEZES	131	169	122	51	201	18	18
DES. CLAUDIO BRANDAO DE OLIVEIRA	143	166	116	50	1174	25	29
DES. CLAUDIO DE MELLO TAVARES	98	100	58	42	99	26	19
DES. CLAUDIO LUIS BRAGA DELL ORTO	142	193	131	80	74	2	1
DES. CLAUDIO TAVARES DE OLIVEIRA JUNIOR	102	139	108	34	149	2	2
DES. CLEBER GHELLENSTEIN	143	232	177	60	1084	114	119
DES. CONCEICAO APARECIDA MOUSNIER TEIXEIRA DE	103	155	36	119	125	161	127
DES. CRISTINA SERRA FEIJO	145	152	99	54	118	33	32
DES. CRISTINA TEREZA GAULIA	70	101	73	29	128	20	22
DES. CUSTODIO DE BARROS TOSTES	122	149	46	108	231	24	21
DES. DANIELA BRANDÃO FERREIRA	142	224	177	52	145	11	16
DES. DENISE LEVY TREDLER	119	119	80	40	487	19	22
DES. DENISE NICOLL SIMÕES	146	183	131	52	259	35	28
DES. DENISE VACCARI MACHADO PAES	79	105	57	59	86	1	1
DES. EDSON AGUIAR DE VASCONCELOS	131	147	144	3	118	3	4
DES. EDUARDO ABREU BIONDI	137	225	126	108	94	3	3



Produtividade dos Magistrados

Data de referência: 10/2022

Magistrado	Processos		Votos Proferidos		Procs. Não Julgados	Tempo Médio	
	Distr.	Julg.	Acordão	Decisão		Anual	Mensal
DES. EDUARDO ANTONIO KLAUSNER	141	119	57	62	535	67	100
DES. EDUARDO DE AZEVEDO PAIVA	145	179	126	59	239	23	22
DES. EDUARDO GUSMAO ALVES DE BRITO NETO	0	88	55	35	277	55	73
DES. ELISABETE FILIZZOLA ASSUNÇÃO	0	122	117	6	24	18	29
DES. ELIZABETE ALVES DE AGUIAR	101	115	79	37	134	2	1
DES. ELTON MARTINEZ CARVALHO LEME	82	128	91	38	178	84	49
DES. FABIO DUTRA	108	28	1	27	1141	184	134
DES. FABIO UCHOA PINTO DE MIRANDA MONTENEGRO	73	111	100	12	352	0	0
DES. FERNANDA FERNANDES COELHO ARRABIDA PAES	136	188	114	79	137	8	6
DES. FERNANDO ANTONIO DE ALMEIDA	86	99	59	41	647	107	116
DES. FERNANDO CERQUEIRA CHAGAS	142	227	166	61	311	16	14
DES. FERNANDO FERNANDY FERNANDES	145	170	133	37	264	8	5
DES. FERNANDO FOCH DE LEMOS ARIGONY DA SILVA	141	173	127	49	423	102	107
DES. FLAVIA ROMANO DE REZENDE	86	122	88	38	116	6	8
DES. FLÁVIO MARCELO DE AZEVEDO HORTA FERNAND	100	349	97	298	141	74	84
DES. FRANCISCO DE ASSIS PESSANHA FILHO	137	197	139	62	146	3	2
DES. GABRIEL DE OLIVEIRA ZEFIRO	142	205	142	68	355	44	50
DES. GEORGIA DE CARVALHO LIMA	142	159	102	57	298	3	3
DES. GERALDO DA SILVA BATISTA JUNIOR	142	61	22	38	126	5	6
DES. GILBERTO CAMPISTA GUARINO	140	221	144	82	1806	354	493
DES. GILBERTO CLOVIS FARIAS MATOS	141	213	181	33	611	73	80
DES. GILMAR AUGUSTO TEIXEIRA	98	102	84	18	120	0	0
DES. GIZELDA LEITAO TEIXEIRA	0	36	34	2	87	21	49
DES. GUARACI DE CAMPOS VIANNA	142	203	135	68	226	17	19
DES. HELDA LIMA MEIRELES	121	140	102	39	188	12	17
DES. HELENO RIBEIRO PEREIRA NUNES	0	130	109	22	117	17	15
DES. HENRIQUE CARLOS DE ANDRADE FIGUEIRA	37	70	67	3	76	12	12
DES. HORACIO DOS SANTOS RIBEIRO NETO	142	225	209	16	445	150	144
DES. HUMBERTO DALLA BERNARDINA DE PINHO	127	156	123	34	139	0	0
DES. INES DA TRINDADE CHAVES DE MELO	18	115	91	24	464	131	125
DES. JACQUELINE LIMA MONTENEGRO	101	132	81	51	286	71	71
DES. JAIME DIAS PINHEIRO FILHO	140	194	148	47	727	4	9
DES. JEAN ALBERT DE SOUZA SAADI	143	139	82	57	150	13	17
DES. JOÃO BATISTA DAMASCENO	130	216	152	69	158	9	11
DES. JOAO ZIRALDO MAIA	77	88	49	41	137	14	16
DES. JOAQUIM DOMINGOS DE ALMEIDA NETO	101	145	103	46	102	1	2
DES. JOSE ACIR LESSA GIORDANI	104	122	79	46	364	61	65
DES. JOSE CARLOS MALDONADO DE CARVALHO	0	36	19	17	6	31	24
DES. JOSE CARLOS PAES	123	171	106	70	156	0	0
DES. JOSE CARLOS VARANDA DOS SANTOS	102	119	90	37	398	48	33
DES. JOSE MUINOS PINEIRO FILHO	86	44	32	12	893	165	174
DES. JOSE ROBERTO PORTUGAL COMPASSO	143	227	165	63	282	34	37
DES. JUAREZ FERNANDES FOLHES	98	167	96	74	394	55	63
DES. KATIA MARIA AMARAL JANGUTTA	102	138	101	43	224	24	28
DES. KATYA MARIA DE PAULA MENEZES MONNERAT	104	101	61	42	247	13	13
DES. LEILA MARIA RODRIGUES PINTO DE CARVALHO E	0	84	88	1	42	0	0
DES. LEILA SANTOS LOPES	143	133	125	9	173	0	0
DES. LUCIA HELENA DO PASSO	142	320	292	28	456	92	114
DES. LUCIA REGINA ESTEVES DE MAGALHAES	11	135	109	26	206	38	57
DES. LUCIANO SABOIA RINALDI DE CARVALHO	124	161	87	75	479	71	57
DES. LUCIANO SILVA BARRETO	107	189	130	66	198	18	21
DES. LUIZ EDUARDO C CANABARRO	142	174	132	43	615	87	136
DES. LUIZ FELIPE FRANCISCO	99	133	113	20	182	7	6
DES. LUIZ FERNANDO PINTO	146	234	147	95	113	34	17
DES. LUIZ HENRIQUE OLIVEIRA MARQUES	145	204	144	61	595	110	108



Produtividade dos Magistrados

Data de referência: 10/2022

Magistrado	Processos		Votos Proferidos		Procs. Não Julgados	Tempo Médio	
	Distr.	Julg.	Acordão	Decisão		Anual	Mensal
DES. LUIZ MARCIO VICTOR ALVES PEREIRA	102	100	60	40	216	32	41
DES. LUIZ NORONHA DANTAS	102	65	33	32	545	67	36
DES. LUIZ ROLDAO DE FREITAS GOMES FILHO	144	253	183	73	124	1	1
DES. LUIZ UMPIERRE DE MELLO SERRA	131	184	164	21	674	73	75
DES. LUIZ ZVEITER	84	93	67	26	138	1	0
DES. MAFALDA LUCCHESI	8	14	0	14	211	12	21
DES. MARCELO CASTRO ANATOCLES DA SILVA FERREI	88	104	78	34	339	23	21
DES. MARCELO LIMA BUHATEM	135	184	133	51	427	31	30
DES. MARCIA FERREIRA ALVARENGA	143	175	109	69	217	13	13
DES. MARCIA PERRINI BODART	101	120	88	33	196	22	19
DES. MARCIUS DA COSTA FERREIRA	102	129	96	34	94	0	0
DES. MARCO ANTONIO IBRAHIM	140	158	100	59	261	80	71
DES. MARCO AURELIO BEZERRA DE MELO	144	227	153	79	233	28	23
DES. MARCOS ALCINO DE AZEVEDO TORRES	144	134	98	37	456	111	96
DES. MARCOS ANDRE CHUT	126	207	184	24	457	64	92
DES. MARCUS HENRIQUE PINTO BASILIO	3	2	1	1	4	2	5
DES. MARGARET DE OLIVEAS VALLE DOS SANTOS	59	116	81	39	130	18	25
DES. MARIA ANGELICA GUIMARAES GUERRA GUEDES	83	91	66	31	87	9	8
DES. MARIA AUGUSTA VAZ MONTEIRO DE FIGUEIREDO	101	185	125	61	158	17	21
DES. MARIA CELESTE PINTO DE CASTRO JATAHY	146	149	92	60	168	3	4
DES. MARIA DA GLORIA OLIVEIRA BANDEIRA DE MELLO	0	28	0	30	349	52	52
DES. MARIA HELENA PINTO MACHADO	86	149	92	61	145	11	14
DES. MARIA INES DA PENHA GASPAR	0	37	30	9	0	2	3
DES. MARIA ISABEL PAES GONCALVES	141	313	160	156	115	0	0
DES. MARIA LUIZA DE FREITAS CARVALHO	0	16	0	16	414	71	37
DES. MARIA REGINA FONSECA NOVA ALVES	0	1	0	1	203	42	39
DES. MARIANNA FUX	0	23	0	24	93	12	13
DES. MARILIA DE CASTRO NEVES VIEIRA	100	153	98	58	146	8	9
DES. MARIO ASSIS GONCALVES	115	73	29	44	354	159	81
DES. MAURICIO CALDAS LOPES	90	131	30	107	66	0	0
DES. MAURO DICKSTEIN	115	170	150	20	357	46	54
DES. MAURO PEREIRA MARTINS	72	90	51	40	187	19	18
DES. MILTON FERNANDES DE SOUZA	98	104	59	48	101	6	7
DES. MÔNICA DE FARIA SARDAS	77	117	79	39	472	68	68
DES. MÔNICA FELDMAN DE MATTOS	141	252	145	107	172	73	90
DES. MONICA MARIA COSTA DI PIERO	141	169	68	103	219	35	23
DES. MONICA TOLLEDO DE OLIVEIRA	0	64	53	11	282	48	56
DES. NADIA MARIA DE SOUZA FREIJANES	136	188	130	63	126	3	4
DES. NAGIB SLAIBI FILHO	100	184	87	98	268	82	89
DES. NATACHA NASCIMENTO GOMES TOSTES GONÇAL	144	202	125	81	76	0	0
DES. NORMA SUELY FONSECA QUINTES	0	15	15	0	18	95	86
DES. PATRICIA RIBEIRO SERRA VIEIRA	141	169	43	128	106	9	9
DES. PAULO CESAR VIEIRA DE CARVALHO FILHO	106	110	60	56	266	25	32
DES. PAULO DE OLIVEIRA LANZILLOTTA BALDEZ	105	127	98	29	518	70	76
DES. PAULO DE TARSO NEVES	0	2	0	2	146	5	15
DES. PAULO SERGIO PRESTES DOS SANTOS	136	246	171	77	274	13	16
DES. PAULO SERGIO RANGEL DO NASCIMENTO	109	184	155	32	185	34	41
DES. PAULO WUNDER DE ALENCAR	120	132	74	61	294	15	26
DES. PEDRO FREIRE RAGUENET	94	352	209	184	228	42	47
DES. PEDRO SARAIVA DE ANDRADE LEMOS	143	204	38	168	122	27	17
DES. PETERSON BARROSO SIMÃO	106	203	165	40	176	12	13
DES. REGINA LUCIA PASSOS	134	181	82	99	386	49	59
DES. RENATA MACHADO COTTA	142	342	228	121	72	7	7
DES. RENATA SILVARES FRANÇA FADEL	143	185	128	58	168	7	10
DES. RENATO LIMA CHARNAUX SERTA	124	179	137	42	392	59	71



Produtividade dos Magistrados

Data de referência: 10/2022

Magistrado	Processos		Votos Proferidos		Procs. Não Julgados	Tempo Médio	
	Distr.	Julg.	Acordão	Decisão		Anual	Mensal
DES. RICARDO ALBERTO PEREIRA	142	205	100	112	158	17	22
DES. RICARDO COUTO DE CASTRO	62	82	47	35	277	53	64
DES. RICARDO RODRIGUES CARDOZO	0	1	1	0	5	39	5
DES. ROGERIO DE OLIVEIRA SOUZA	0	41	41	0	287	18	15
DES. ROSA HELENA PENNA MACEDO GUITA	88	96	55	46	242	53	48
DES. ROSITA MARIA DE OLIVEIRA NETTO	104	118	108	10	620	181	180
DES. SANDRA SANTAREM CARDINALI	143	171	102	72	169	18	17
DES. SÉRGIO NOGUEIRA DE AZEREDO	124	120	65	57	154	121	125
DES. SERGIO RICARDO DE ARRUDA FERNANDES	140	149	93	58	274	17	26
DES. SERGIO SEABRA VARELLA	132	204	151	61	102	0	1
DES. SIDNEY ROSA DA SILVA	0	21	21	0	113	6	8
DES. SIRLEY ABREU BIONDI	125	161	94	69	350	7	4
DES. SIRO DARLAN DE OLIVEIRA	101	89	41	50	159	8	7
DES. SÔNIA DE FÁTIMA DIAS	143	171	134	38	225	32	28
DES. SUELY LOPES MAGALHAES	78	74	49	27	106	4	5
DES. SUIMEI MEIRA CAVALIERI	101	111	82	34	208	21	21
DES. TERESA DE ANDRADE	143	177	119	64	690	96	116
DES. TEREZA CRISTINA SOBRAL BITTENCOURT SAMPAI	146	254	204	50	171	16	19
DES. VALERIA DACHEUX NASCIMENTO	0	22	0	22	649	121	120
DES. VITOR MARCELO ARANHA AFONSO RODRIGUES	144	227	80	148	442	59	70
DES. WAGNER CINELLI DE PAULA FREITAS	63	105	73	33	54	3	4
DES. WERSON FRANCO PEREIRA RÊGO	147	200	138	82	130	13	26
DES. WILSON DO NASCIMENTO REIS	0	13	0	13	272	38	34
JDS. DES. AFONSO HENRIQUE FERREIRA BARBOSA	0	3	0	3	33	62	210
JDS. DES. ALBERTO SALOMAO JUNIOR	0	3	2	1	2	34	45
JDS. DES. ALVARO HENRIQUE TEIXEIRA DE ALMEIDA	141	144	104	44	508	70	80
JDS. DES. ANDRÉ RICARDO DE FRANCISCIS RAMOS	0	43	30	13	60	16	30
JDS. DES. ARTHUR EDUARDO MAGALHAES FERREIRA	0	21	17	4	92	83	161
JDS. DES. FABIANO REIS DOS SANTOS	0	4	4	0	9	33	59
JDS. DES. GRACIA CRISTINA MOREIRA DO ROSÁRIO	0	1	1	0	3	16	69
JDS. DES. GUILHERME PEDROSA LOPES	0	1	0	1	1	20	38
JDS. DES. ISABELA PESSANHA CHAGAS	142	235	155	83	121	6	7
JDS. DES. KATIA CILENE DA HORA MACHADO BUGARIM	0	8	8	0	9	88	127
JDS. DES. LEONARDO GRANDMASSON FERREIRA CHAV	0	1	1	0	2	33	60
JDS. DES. MARCELO ALMEIDA DE MORAES MARINHO	77	88	82	6	154	2	2
JDS. DES. MARCELO OLIVEIRA DA SILVA	0	7	7	0	2	41	97
JDS. DES. MARIA AGLAE TEDESCO VILARDO	115	175	103	72	241	31	40
JDS. DES. MARIA CRISTINA DE BRITO LIMA	0	2	2	0	1	32	63
JDS. DES. MARIA TERESA PONTES GAZINEU	127	156	87	69	222	30	28
JDS. DES. RAFAEL ESTRELA NOBREGA	0	5	5	0	6	42	110
JDS. DES. ROSSIDELIO LOPES	101	43	20	23	240	56	30
Total	19749	28132	18478	10176	55219		
Média dos Tempos						40	44