




Poder Judiciário do Estado do Rio de Janeiro

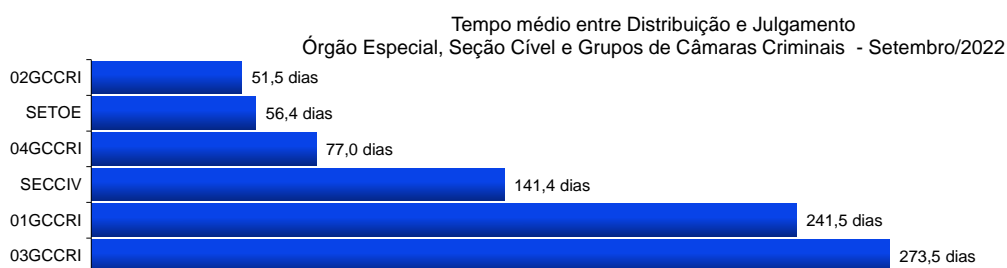
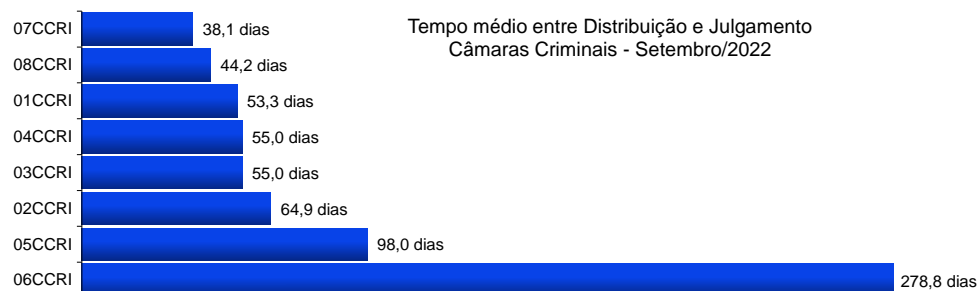
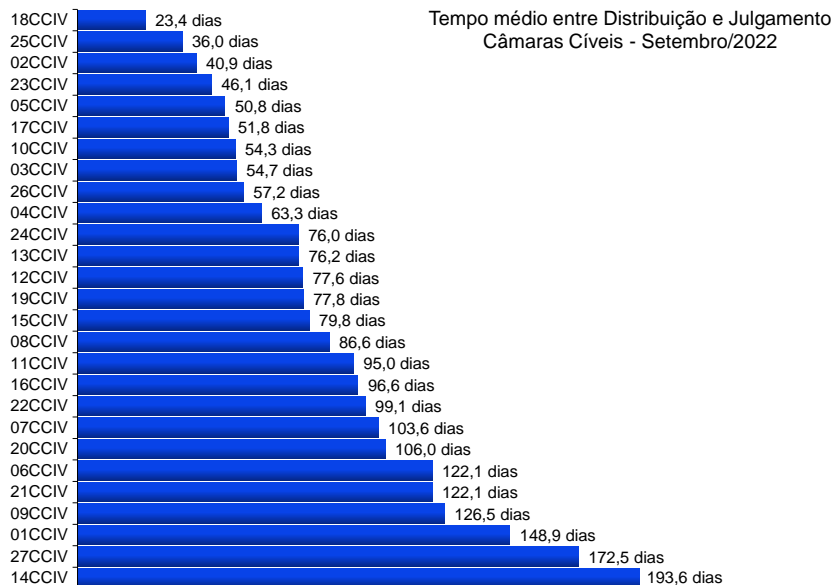
**Diretoria-Geral de Apoio aos Órgãos Jurisdicionais
Departamento de Apoio ao 2º Grau de Jurisdição**

**Setembro
2022**



REVISÃO 01


**RELATÓRIO ESTATÍSTICO MENSAL
2º GRAU DE JURISDIÇÃO**



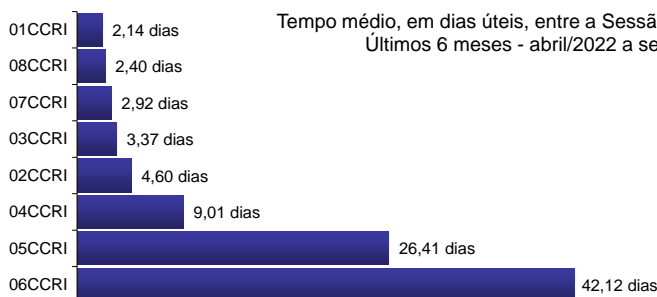
*N/D – resultado não disponível: não houve julgamento no período.

Fonte: base de dados do Sistema Ejud.


A estatística considera o tempo decorrido entre a distribuição ao Órgão Julgador e o primeiro julgamento do processo, abrangendo processos que tiveram seu primeiro julgamento no período de 1º a 30 de setembro de 2022.



Tempo médio, em dias úteis, entre a Sessão de Julgamento e a Publicação do Acórdão
Últimos 6 meses - abril/2022 a setembro/2022 - Câmaras Cíveis

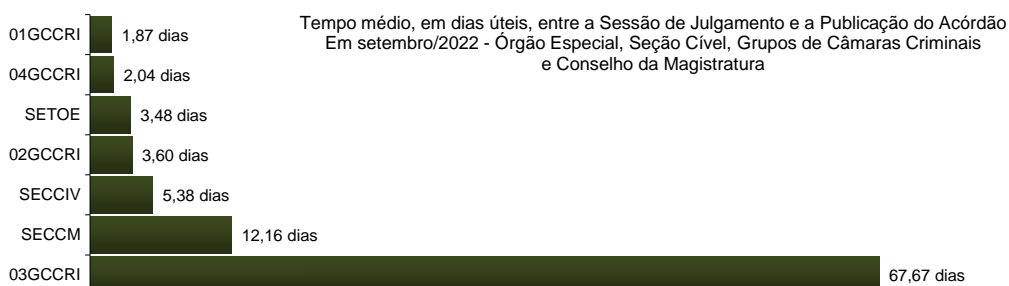
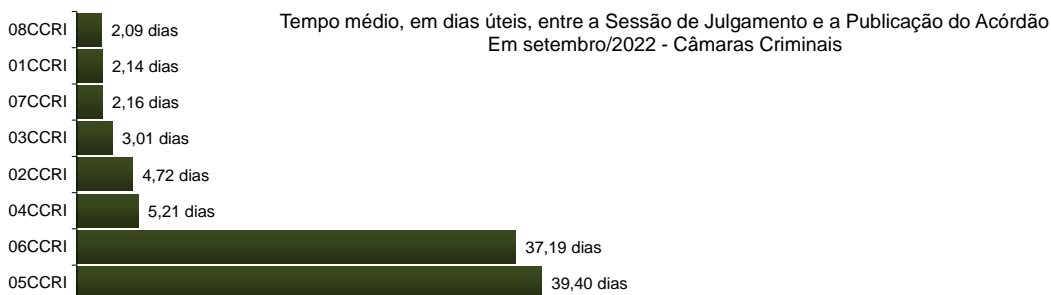
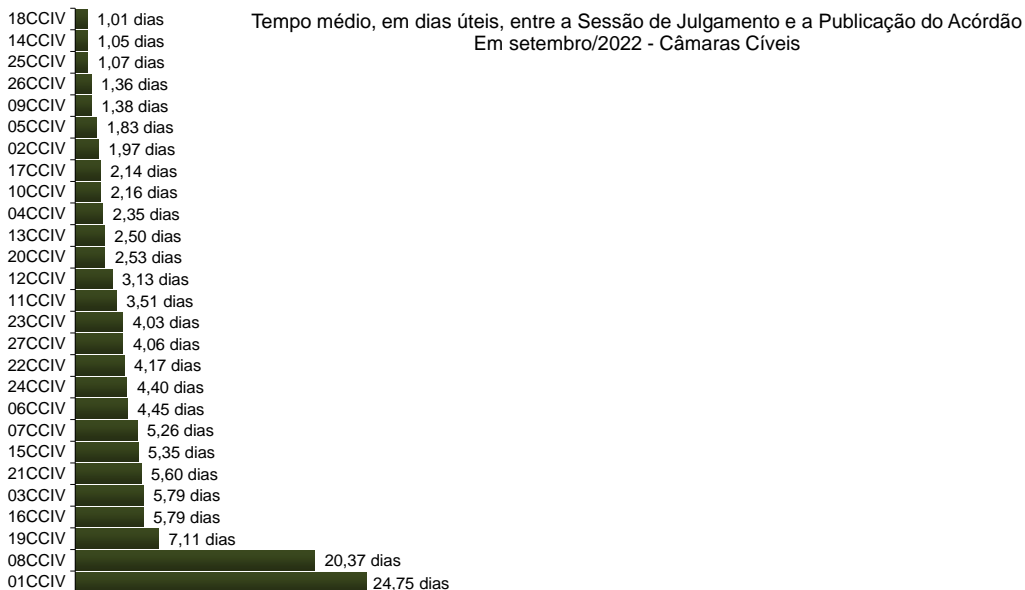


Tempo médio, em dias úteis, entre a Sessão de Julgamento e a Publicação do Acórdão
Últimos 6 meses - abril/2022 a setembro/2022 - Câmaras Criminais



Tempo médio, em dias úteis, entre a Sessão de Julgamento e a Publicação do Acórdão
Últimos 6 meses - abril/2022 a setembro/2022 - Órgão Especial, Seção Cível,
Grupos de Câmaras Criminais e Conselho da Magistratura

Fonte: Sistema eJUD, Módulo Relatórios, Acompanhamento Meta 04/2010. O resultado compreende os acórdãos publicados **nos últimos 6 meses** (de 01/04/2022 até 30/09/2022). Em razão do decidido no processo administrativo nº 2018-0045941, este indicador, a partir do relatório de fev/18, passou a calcular o tempo médio computando **apenas os dias úteis**. Os resultados são calculados em planilha eletrônica, com base no relatório analítico do sistema, incluindo todos os acórdãos publicados, dentro e fora do prazo. A [Meta Prioritária 04/2010 do CNJ](#) determina que os tribunais lavrem e publiquem todos os acórdãos em até 10 dias (corridos) após a sessão de julgamento.

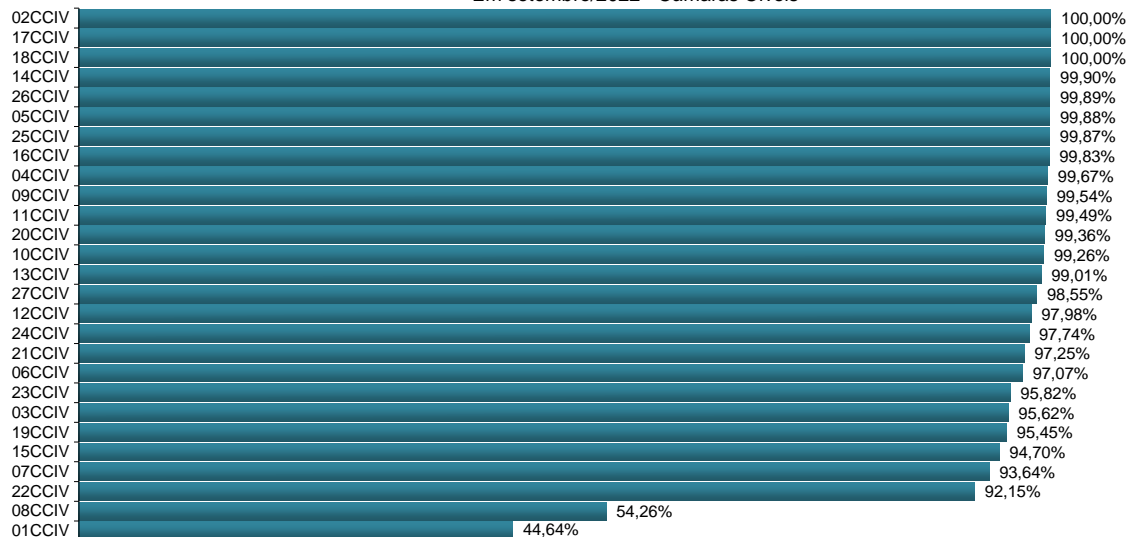


*N/D – resultado não disponível: não houve acórdão publicado no período.

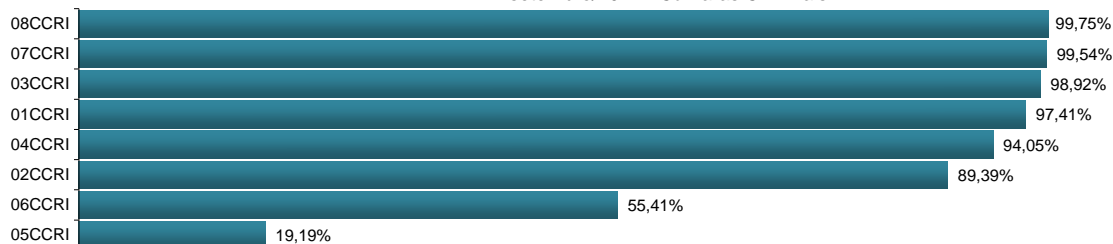
Fonte: Sistema eJUD, Módulo Relatórios, Acompanhamento Meta 04/2010. O resultado compreende os acórdãos publicados no mês (de 1º a 30/09/2022). Em razão do decidido no processo administrativo nº 2018-0045941, este indicador, a partir do relatório de fev/18, passou a calcular o tempo médio computando **apenas os dias úteis**. Os resultados são calculados em planilha eletrônica, com base no relatório analítico do sistema, incluindo todos os acórdãos publicados, dentro e fora do prazo. A [Meta Prioritária 04/2010 do CNJ](#) determina que os tribunais lavrem e publiquem todos os acórdãos em até 10 dias (corridos) após a sessão de julgamento.



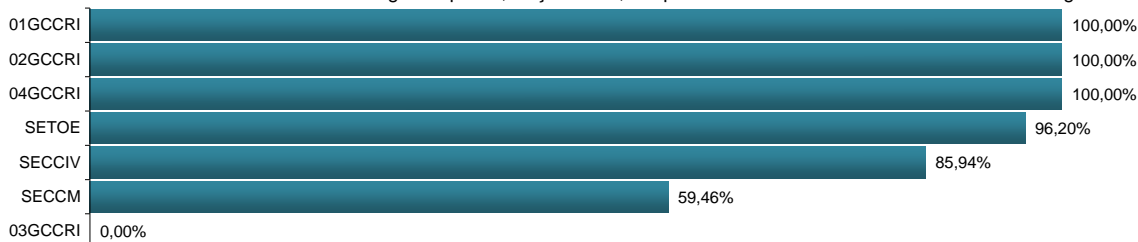
% de Acórdãos publicados em até 8 dias úteis - Cumprimento da Meta CNJ 04/2010
Em setembro/2022 - Câmaras Cíveis



% de Acórdãos publicados em até 8 dias úteis - Cumprimento da Meta CNJ 04/2010
Em setembro/2022 - Câmaras Criminais

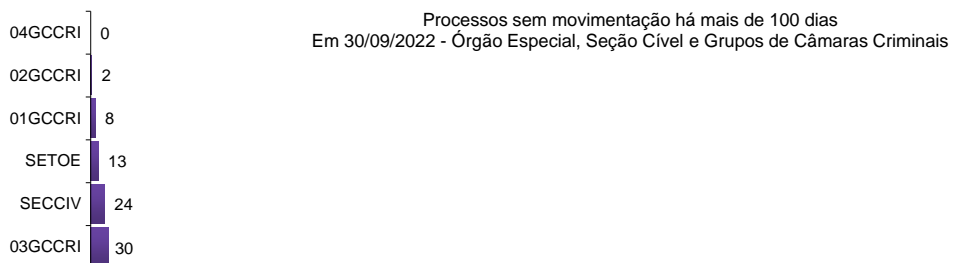

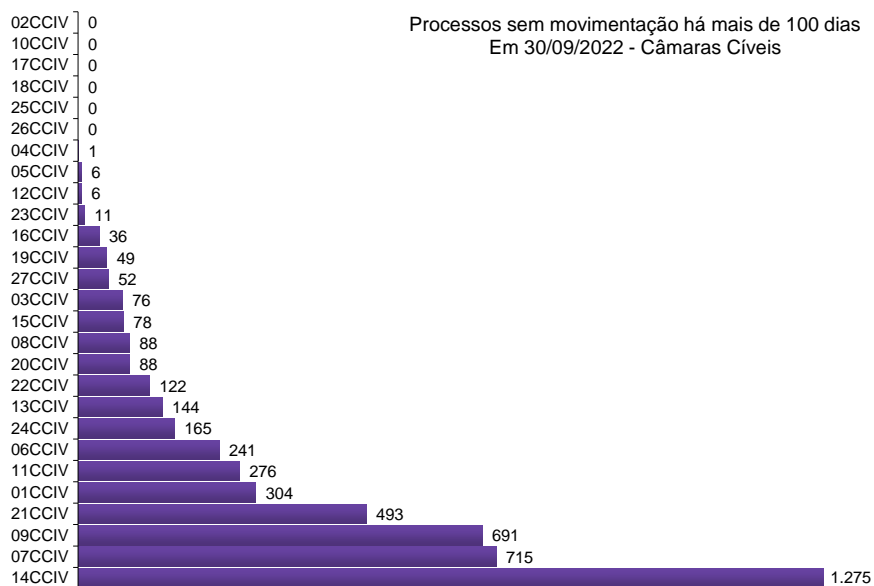


% de Acórdãos publicados em até 8 dias úteis - Cumprimento da Meta CNJ 04/2010
Em setembro/2022 - Órgão Especial, Seção Cível, Grupos de Câmaras Criminais e Conselho da Magistratura


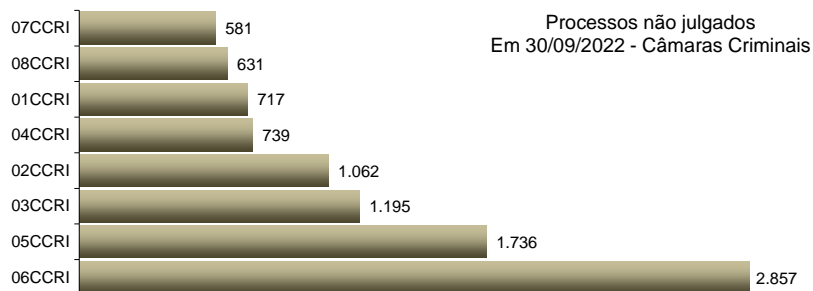
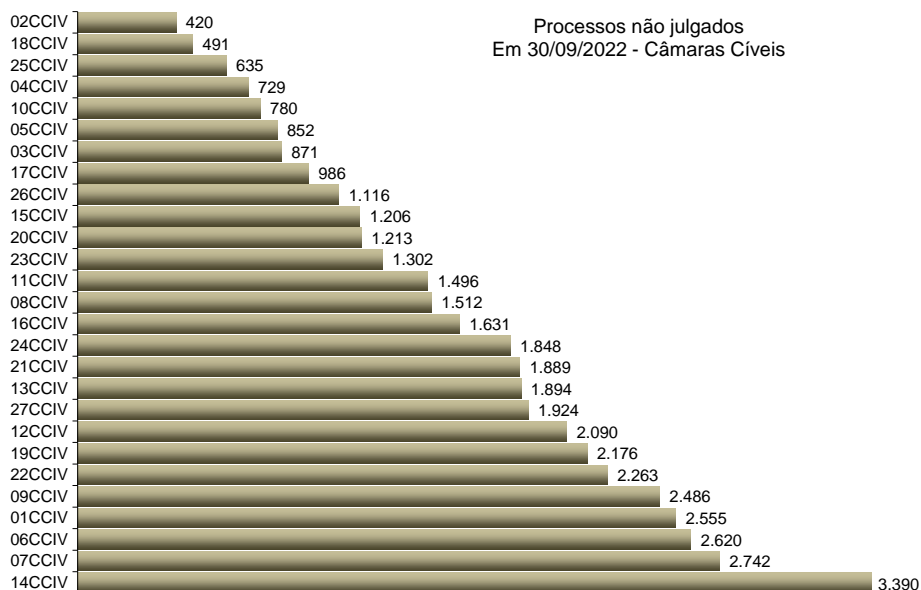


*N/D – resultado não disponível: não houve acórdão publicado no período.

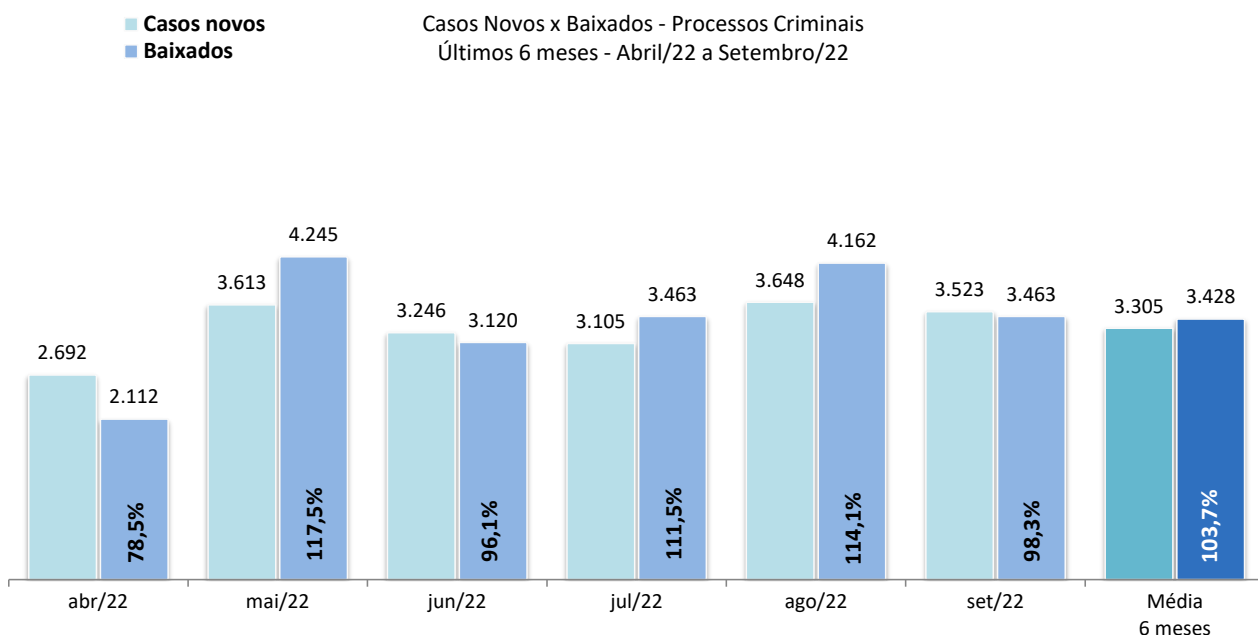
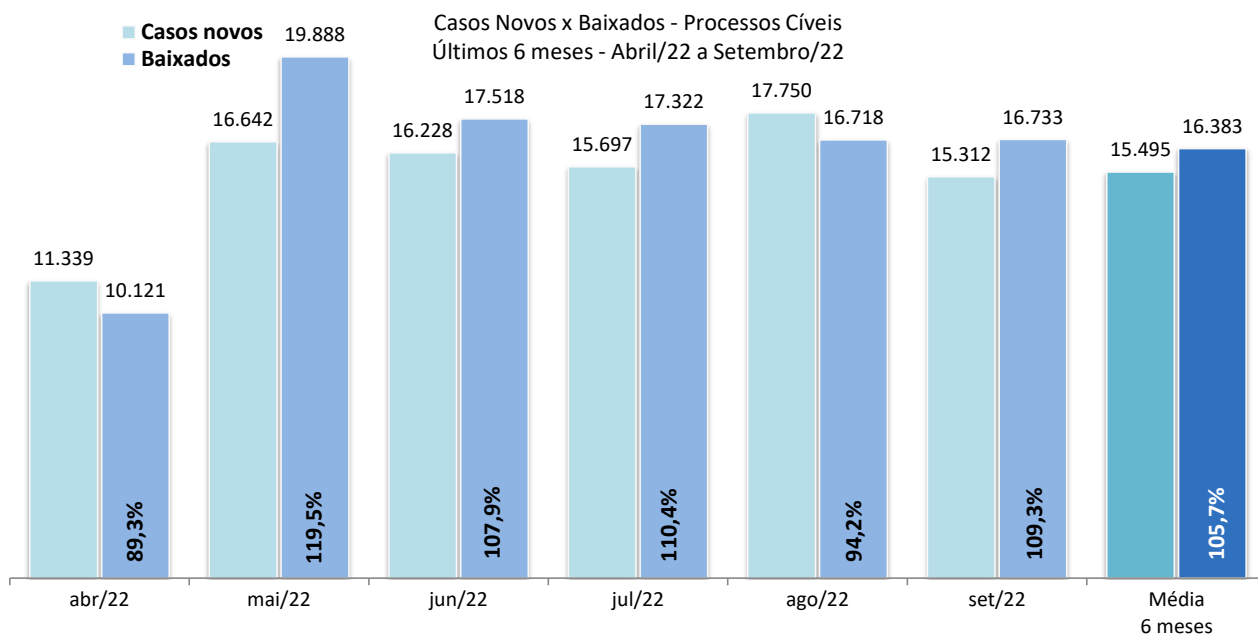
Fonte: Sistema eJUD, Módulo Relatórios, Acompanhamento Meta 04/2010. O resultado representa a proporção entre o número de acórdãos publicados no prazo de **8 dias úteis** e o total de acórdãos publicados. Este indicador se baseia na [Meta Prioritária 04/2010 do CNJ](#) (lavrar e publicar todos os acórdãos em até 10 dias após a sessão de julgamento). Em razão do decidido no processo administrativo nº 2018-0045941, a partir de fevereiro/2018 o relatório passou a considerar 8 dias úteis de prazo para a publicação de acórdãos. **A meta é considerada atingida quando o grau de cumprimento é igual ou superior a 90%.**



Fonte: base de dados do Sistema eJUD; dados extraídos pela DGTEC, conforme critérios da pergunta DØ1 do questionário de Produtividade de Desembargadores para o [Justiça Aberta, do CNJ](#).



Fonte: Sistema eJUD; Módulo Relatórios, Relatório Produtividade dos Magistrados, de setembro/2022. O gráfico representa a quantidade de Processos não Julgados constante da tabela "Produtividade dos Magistrados" por Órgão Julgador, apresentada no final deste relatório.



Fonte: base de dados do Sistema eJUD; dados extraídos pela DGTEC, em conformidade com os critérios estabelecidos na [Resolução 76 do CNJ](#). O percentual exibido sobre o item "Baixados" representa o [índice de atendimento à demanda](#), ou seja, a relação entre o número de processos baixados e o número de casos novos apresentados no mesmo período.



Produtividade dos Magistrados

Data de referência: 09/2022

Órgão Julgador	Processos		Votos Proferidos		Procs. Não Julgados
	Distr.	Julg.	Acordão	Decisão	
PRIMEIRA CAMARA CIVEL	507	888	575	319	2555
SEGUNDA CAMARA CIVEL	265	374	193	188	420
TERCEIRA CAMARA CIVEL	543	1037	694	364	871
QUARTA CAMARA CIVEL	493	815	578	243	729
QUINTA CAMARA CIVEL	445	874	674	223	852
SEXTA CAMARA CIVEL	688	981	621	362	2620
SÉTIMA CAMARA CIVEL	688	915	501	423	2742
OITAVA CAMARA CIVEL	405	540	305	236	1512
NONA CAMARA CIVEL	624	878	645	238	2486
DÉCIMA CAMARA CIVEL	591	883	298	597	780
DÉCIMA PRIMEIRA CAMARA CIVEL	491	838	569	275	1496
DÉCIMA SEGUNDA CAMARA CIVEL	671	1001	704	303	2090
DÉCIMA TERCEIRA CAMARA CIVEL	647	1039	724	325	1894
DÉCIMA QUARTA CAMARA CIVEL	683	1300	974	343	3390
DÉCIMA QUINTA CAMARA CIVEL	583	1485	1201	288	1206
DÉCIMA SEXTA CAMARA CIVEL	454	880	626	257	1631
DÉCIMA SÉTIMA CAMARA CIVEL	622	913	668	263	986
DÉCIMA OITAVA CAMARA CIVEL	474	689	443	270	491
PRIMEIRA CAMARA CRIMINAL	413	563	394	206	717
SEGUNDA CAMARA CRIMINAL	496	727	407	388	1062
TERCEIRA CAMARA CRIMINAL	413	431	267	196	1195
QUARTA CAMARA CRIMINAL	395	382	255	138	739
QUINTA CAMARA CRIMINAL	494	609	350	296	1736
SEXTA CAMARA CRIMINAL	481	611	443	181	2857
SÉTIMA CAMARA CRIMINAL	481	737	564	196	581
OITAVA CAMARA CRIMINAL	392	434	310	138	631
SGJUD - TRIBUNAL PLENO E ÓRGÃO ESPECIAL	242	311	223	93	578
DÉCIMA NONA CAMARA CIVEL	506	833	594	242	2176
VIGÉSIMA CAMARA CIVEL	760	1299	758	586	1213
VIGÉSIMA PRIMEIRA CAMARA CIVEL	556	1311	869	467	1889
VIGÉSIMA SEGUNDA CAMARA CIVEL	637	870	625	254	2263
VIGÉSIMA TERCEIRA CAMARA CIVEL	509	684	406	286	1302
VIGÉSIMA QUARTA CAMARA CIVEL	794	1129	665	479	1848
VIGÉSIMA QUINTA CAMARA CIVEL	497	941	761	233	635
VIGÉSIMA SEXTA CAMARA CIVEL	609	1134	881	263	1116
VIGÉSIMA SÉTIMA CAMARA CIVEL	622	1099	889	215	1924
PRIMEIRO GRUPO DE CAMARAS CRIMINAIS	23	32	23	9	64
SEGUNDO GRUPO DE CAMARAS CRIMINAIS	18	15	7	8	52
TERCEIRO GRUPO DE CAMARAS CRIMINAIS	19	24	15	10	118
QUARTO GRUPO DE CAMARAS CRIMINAIS	23	34	24	10	41
SGJUD - SEÇÃO CÍVEL	55	146	60	93	251
Total	19309	30686	20783	10504	53739



Produtividade dos Magistrados

Data de referência: 09/2022

Magistrado	Processos		Votos Proferidos		Procs. Não Julgados	Tempo Médio	
	Distr.	Julg.	Acordão	Decisão		Anual	Mensal
DES. ADOLPHO CORREA DE ANDRADE MELLO JUNIOR	126	174	131	45	632	54	66
DES. ADRIANA LOPES MOUTINHO DAUDT D'OLIVEIRA	0	13	13	0	181	20	16
DES. ADRIANO CELSO GUIMARAES	92	121	85	36	475	70	76
DES. AGOSTINHO TEIXEIRA DE ALMEIDA FILHO	136	267	110	163	586	116	127
DES. ALCIDES DA FONSECA NETO	136	252	168	86	196	3	1
DES. ALEXANDRE EDUARDO SCISINIO	138	192	141	53	192	24	21
DES. ALEXANDRE FREITAS CAMARA	96	145	69	79	177	12	14
DES. ANA MARIA PEREIRA DE OLIVEIRA	68	162	150	12	179	34	41
DES. ANDRE EMILIO RIBEIRO VON MELENTOVYTCH	132	316	101	231	685	200	182
DES. ANDRE GUSTAVO CORREA DE ANDRADE	136	191	127	65	360	24	25
DES. ANDRÉ LUÍS MANÇANO MARQUES	119	109	46	65	280	11	18
DES. ANDRE LUIZ CIDRA	0	2	0	2	167	15	24
DES. ANDREA MACIEL PACHA	133	176	129	50	116	4	4
DES. ANTONIO CARLOS ARRABIDA PAES	136	217	120	101	229	28	22
DES. ANTONIO CARLOS NASCIMENTO AMADO	107	89	52	41	371	66	60
DES. ANTONIO ILOIZIO BARROS BASTOS	134	194	124	70	204	25	34
DES. ARTHUR NARCISO DE OLIVEIRA NETO	135	188	138	50	406	61	81
DES. AUGUSTO ALVES MOREIRA JUNIOR	135	135	79	57	483	96	76
DES. BENEDICTO ABICAIR	100	169	94	75	238	90	72
DES. BERNARDO MOREIRA GARCEZ NETO	93	127	65	62	81	7	4
DES. CAETANO ERNESTO DA FONSECA COSTA	102	211	71	144	228	49	55
DES. CAIRO ITALO FRANÇA DAVID	97	121	83	38	696	42	45
DES. CAMILO RIBEIRO RULIERE	121	131	32	99	729	130	109
DES. CARLOS AZEREDO DE ARAUJO	140	241	182	59	884	207	227
DES. CARLOS EDUARDO DA ROSA DA FONSECA PASSO	0	12	12	0	61	1	1
DES. CARLOS EDUARDO MOREIRA DA SILVA	135	167	135	32	660	12	11
DES. CARLOS EDUARDO ROBOREDO	88	102	66	45	129	6	6
DES. CARLOS GUSTAVO VIANNA DIREITO	137	213	159	54	253	10	10
DES. CARLOS JOSE MARTINS GOMES	0	112	79	33	376	145	181
DES. CARLOS SANTOS DE OLIVEIRA	92	141	98	45	128	11	16
DES. CELSO FERREIRA FILHO	87	98	66	38	170	18	14
DES. CELSO LUIZ DE MATOS PERES	138	248	49	204	125	32	30
DES. CELSO SILVA FILHO	0	6	0	6	159	29	37
DES. CESAR FELIPE CURY	101	234	185	49	256	45	51
DES. CEZAR AUGUSTO RODRIGUES COSTA	135	259	189	75	163	29	25
DES. CHERUBIN HELCIAS SCHWARTZ JUNIOR	136	228	179	53	383	14	5
DES. CINTIA SANTAREM CARDINALI	136	191	113	79	182	11	12
DES. CLAUDIA PIRES DOS SANTOS FERREIRA	135	205	155	50	499	84	122
DES. CLAUDIA TELLES DE MENEZES	135	193	141	59	194	18	15
DES. CLAUDIO BRANDAO DE OLIVEIRA	133	151	92	59	1159	24	26
DES. CLAUDIO DE MELLO TAVARES	14	95	79	18	64	26	21
DES. CLAUDIO LUIS BRAGA DELL ORTO	132	199	133	79	64	2	2
DES. CLAUDIO TAVARES DE OLIVEIRA JUNIOR	111	116	71	51	155	3	2
DES. CLEBER GHELLENSTEIN	134	299	240	61	1083	113	149
DES. CONCEICAO APARECIDA MOUSNIER TEIXEIRA DE	7	247	68	181	126	166	184
DES. CRISTINA SERRA FEIJO	0	199	185	15	66	34	43
DES. CRISTINA TEREZA GAULIA	62	97	57	42	115	21	23
DES. CUSTODIO DE BARROS TOSTES	0	55	4	51	205	24	30
DES. DANIELA BRANDÃO FERREIRA	0	31	24	7	129	11	12
DES. DENISE LEVY TREDLER	133	208	174	35	422	19	24
DES. DENISE NICOLL SIMÕES	115	203	163	45	236	36	29
DES. DENISE VACCARI MACHADO PAES	81	106	64	57	76	1	1
DES. EDSON AGUIAR DE VASCONCELOS	107	121	115	6	120	4	3
DES. EDUARDO ABREU BIONDI	135	182	109	78	116	3	3



Produtividade dos Magistrados

Data de referência: 09/2022

Magistrado	Processos		Votos Proferidos		Procs. Não Julgados	Tempo Médio	
	Distr.	Julg.	Acordão	Decisão		Anual	Mensal
DES. EDUARDO ANTONIO KLAUSNER	135	126	56	71	484	60	93
DES. EDUARDO DE AZEVEDO PAIVA	122	150	104	50	220	23	21
DES. EDUARDO GUSMAO ALVES DE BRITO NETO	116	131	77	55	337	54	53
DES. ELISABETE FILIZZOLA ASSUNÇÃO	27	77	43	35	60	17	19
DES. ELIZABETE ALVES DE AGUIAR	115	135	92	48	121	2	1
DES. ELTON MARTINEZ CARVALHO LEME	81	156	119	44	168	87	46
DES. FABIO DUTRA	117	208	187	22	1067	185	196
DES. FABIO UCHOA PINTO DE MIRANDA MONTENEGRO	69	123	98	27	366	0	0
DES. FERNANDA FERNANDES COELHO ARRABIDA PAES	138	206	150	56	141	8	7
DES. FERNANDO ANTONIO DE ALMEIDA	112	224	175	53	625	103	180
DES. FERNANDO CERQUEIRA CHAGAS	135	221	151	70	295	16	15
DES. FERNANDO FERNANDY FERNANDES	134	237	182	55	251	9	6
DES. FERNANDO FOCH DE LEMOS ARIGONY DA SILVA	122	210	147	65	395	98	114
DES. FLAVIA ROMANO DE REZENDE	49	133	98	37	96	6	5
DES. FLÁVIO MARCELO DE AZEVEDO HORTA FERNAND	113	250	93	197	156	71	91
DES. FRANCISCO DE ASSIS PESSANHA FILHO	140	272	208	65	155	3	1
DES. GABRIEL DE OLIVEIRA ZEFIRO	136	211	131	81	358	41	44
DES. GEORGIA DE CARVALHO LIMA	132	215	151	65	271	3	2
DES. GERALDO DA SILVA BATISTA JUNIOR	56	13	0	13	43	2	2
DES. GILBERTO CAMPISTA GUARINO	135	263	174	97	1815	338	385
DES. GILBERTO CLOVIS FARIAS MATOS	137	187	150	38	630	71	100
DES. GILMAR AUGUSTO TEIXEIRA	105	58	43	16	113	0	0
DES. GIZELDA LEITAO TEIXEIRA	0	55	54	1	114	20	30
DES. GUARACI DE CAMPOS VIANNA	136	204	131	73	216	16	21
DES. HELDA LIMA MEIRELES	65	127	83	48	137	11	14
DES. HELENO RIBEIRO PEREIRA NUNES	135	193	141	61	186	18	17
DES. HENRIQUE CARLOS DE ANDRADE FIGUEIRA	54	52	37	16	98	13	13
DES. HORACIO DOS SANTOS RIBEIRO NETO	136	221	200	23	399	154	72
DES. HUMBERTO DALLA BERNARDINA DE PINHO	117	112	92	21	146	0	0
DES. INES DA TRINDADE CHAVES DE MELO	135	177	100	78	510	131	118
DES. JACQUELINE LIMA MONTENEGRO	98	155	100	57	266	73	58
DES. JAIME DIAS PINHEIRO FILHO	134	145	111	34	724	3	8
DES. JEAN ALBERT DE SOUZA SAADI	128	70	14	57	126	7	7
DES. JOÃO BATISTA DAMASCENO	135	185	120	71	155	9	10
DES. JOAO ZIRALDO MAIA	78	89	56	38	119	14	14
DES. JOAQUIM DOMINGOS DE ALMEIDA NETO	116	164	119	52	101	1	2
DES. JOSE ACIR LESSA GIORDANI	115	161	114	58	358	62	69
DES. JOSE CARLOS MALDONADO DE CARVALHO	0	15	1	14	7	37	10
DES. JOSE CARLOS PAES	139	211	159	58	140	0	0
DES. JOSE CARLOS VARANDA DOS SANTOS	99	104	71	36	393	51	46
DES. JOSE MUINOS PINEIRO FILHO	92	80	45	35	837	163	193
DES. JOSE ROBERTO PORTUGAL COMPASSO	137	215	157	59	299	33	46
DES. JUAREZ FERNANDES FOLHES	109	147	66	87	402	54	51
DES. KATIA MARIA AMARAL JANGUTTA	107	147	102	52	241	22	28
DES. KATYA MARIA DE PAULA MENEZES MONNERAT	116	143	103	43	218	13	20
DES. LEILA MARIA RODRIGUES PINTO DE CARVALHO E	123	184	183	18	111	0	0
DES. LEILA SANTOS LOPES	136	164	148	17	137	0	0
DES. LUCIA HELENA DO PASSO	132	402	360	43	518	87	128
DES. LUCIA REGINA ESTEVES DE MAGALHAES	135	265	218	48	288	37	50
DES. LUCIANO SABOIA RINALDI DE CARVALHO	136	182	128	56	471	72	69
DES. LUCIANO SILVA BARRETO	119	128	67	71	228	16	22
DES. LUIZ EDUARDO C CANABARRO	135	154	109	46	596	81	120
DES. LUIZ FELIPE FRANCISCO	95	158	137	22	175	7	6
DES. LUIZ FERNANDO PINTO	133	277	217	81	106	36	26
DES. LUIZ HENRIQUE OLIVEIRA MARQUES	135	213	156	57	613	109	122

Produtividade dos Magistrados

Data de referência: 09/2022

Magistrado	Processos		Votos Proferidos		Procs. Não Julgados	Tempo Médio	
	Distr.	Julg.	Acordão	Decisão		Anual	Mensal
DES. LUIZ MARCIO VICTOR ALVES PEREIRA	108	136	94	43	188	30	57
DES. LUIZ NORONHA DANTAS	116	80	36	45	503	66	46
DES. LUIZ ROLDAO DE FREITAS GOMES FILHO	143	158	82	79	147	1	1
DES. LUIZ UMPIERRE DE MELLO SERRA	23	76	71	5	692	72	93
DES. LUIZ ZVEITER	80	109	76	39	122	1	0
DES. MAFALDA LUCCHESI	138	181	129	52	215	11	18
DES. MARCELO CASTRO ANATOCLES DA SILVA FERREI	108	124	96	36	332	22	23
DES. MARCELO LIMA BUHATEM	67	103	62	41	410	31	27
DES. MARCIA FERREIRA ALVARENGA	136	202	149	54	187	13	13
DES. MARCIA PERRINI BODART	111	127	82	51	186	22	16
DES. MARCIUS DA COSTA FERREIRA	107	114	78	42	91	0	0
DES. MARCO ANTONIO IBRAHIM	96	252	186	69	213	79	88
DES. MARCO AURELIO BEZERRA DE MELO	116	217	150	69	232	28	29
DES. MARCOS ALCINO DE AZEVEDO TORRES	130	297	246	52	397	110	119
DES. MARCOS ANDRE CHUT	0	8	0	8	473	61	79
DES. MARCUS HENRIQUE PINTO BASILIO	1	2	2	0	2	16	4
DES. MARGARET DE OLIVARES VALLE DOS SANTOS	135	227	165	64	125	17	23
DES. MARIA ANGELICA GUIMARAES GUERRA GUEDES	0	117	117	0	56	9	13
DES. MARIA CELESTE PINTO DE CASTRO JATAHY	134	224	168	58	125	3	5
DES. MARIA DA GLORIA OLIVEIRA BANDEIRA DE MELLO	135	171	111	62	372	52	43
DES. MARIA HELENA PINTO MACHADO	94	173	118	58	151	11	9
DES. MARIA INES DA PENHA GASPAR	0	63	40	29	1	2	2
DES. MARIA LUIZA DE FREITAS CARVALHO	136	205	160	46	430	70	90
DES. MARIA REGINA FONSECA NOVA ALVES	161	584	488	97	204	43	37
DES. MARIA SANDRA KAYAT DIREITO	114	160	119	50	164	7	10
DES. MARIANNA FUX	125	223	151	81	112	12	14
DES. MARILIA DE CASTRO NEVES VIEIRA	95	151	98	55	141	8	8
DES. MARIO ASSIS GONCALVES	136	113	45	68	293	172	81
DES. MAURICIO CALDAS LOPES	91	113	38	81	75	0	0
DES. MAURO DICKSTEIN	90	192	158	34	339	45	46
DES. MAURO PEREIRA MARTINS	68	92	49	43	182	18	18
DES. MILTON FERNANDES DE SOUZA	0	87	77	10	64	6	7
DES. MÔNICA DE FARIA SARDAS	136	210	175	35	475	66	71
DES. MÔNICA FELDMAN DE MATTOS	0	69	27	42	166	69	99
DES. MONICA MARIA COSTA DI PIERO	113	173	71	102	188	37	28
DES. MONICA TOLLEDO DE OLIVEIRA	111	115	78	46	329	49	46
DES. MURILO ANDRE KIELING CARDONA PEREIRA	124	223	132	96	185	28	28
DES. NADIA MARIA DE SOUZA FREIJANES	135	242	183	59	120	3	4
DES. NAGIB SLAIBI FILHO	93	170	90	82	280	80	84
DES. NATACHA NASCIMENTO GOMES TOSTES GONÇAL	139	212	151	66	71	0	0
DES. NORMA SUELY FONSECA QUINTES	0	2	2	0	27	98	63
DES. PATRICIA RIBEIRO SERRA VIEIRA	135	182	58	127	91	9	9
DES. PAULO CESAR VIEIRA DE CARVALHO FILHO	106	90	66	24	240	23	35
DES. PAULO DE OLIVEIRA LANZILLOTTA BALDEZ	103	110	66	45	507	72	68
DES. PAULO DE TARSO NEVES	94	172	90	104	150	6	8
DES. PAULO SERGIO RANGEL DO NASCIMENTO	0	8	0	8	218	32	44
DES. PAULO WUNDER DE ALENCAR	137	190	124	66	269	14	24
DES. PEDRO FREIRE RAGUENET	40	202	128	80	253	40	33
DES. PEDRO SARAIVA DE ANDRADE LEMOS	134	226	55	172	119	28	25
DES. PETERSON BARROSO SIMÃO	90	90	47	47	213	12	11
DES. REGINA LUCIA PASSOS	137	191	119	72	387	47	65
DES. RENATA MACHADO COTTA	135	312	165	156	52	6	7
DES. RENATA SILVARES FRANÇA FADEL	136	202	140	64	151	7	9
DES. RENATO LIMA CHARNAUX SERTA	135	200	150	51	394	56	60
DES. RICARDO ALBERTO PEREIRA	135	244	134	136	121	15	17



Produtividade dos Magistrados

Data de referência: 09/2022

Magistrado	Processos		Votos Proferidos		Procs. Não Julgados	Tempo Médio	
	Distr.	Julg.	Acordão	Decisão		Anual	Mensal
DES. RICARDO COUTO DE CASTRO	66	108	57	51	271	52	44
DES. RICARDO RODRIGUES CARDOZO	0	1	1	0	5	48	42
DES. ROGERIO DE OLIVEIRA SOUZA	133	202	126	76	320	18	20
DES. ROSA HELENA PENNA MACEDO GUITA	93	116	65	56	254	59	59
DES. ROSITA MARIA DE OLIVEIRA NETTO	66	119	104	16	623	178	171
DES. SANDRA SANTAREM CARDINALI	134	241	163	83	134	18	16
DES. SÉRGIO NOGUEIRA DE AZEREDO	0	126	81	50	96	122	181
DES. SERGIO RICARDO DE ARRUDA FERNANDES	135	186	151	36	230	16	18
DES. SERGIO SEABRA VARELLA	0	58	58	0	91	0	1
DES. SIDNEY ROSA DA SILVA	111	196	158	40	124	6	9
DES. SIRLEY ABREU BIONDI	137	246	173	76	344	8	6
DES. SIRO DARLAN DE OLIVEIRA	101	95	55	46	137	8	8
DES. SÔNIA DE FÁTIMA DIAS	114	151	110	42	205	33	27
DES. SUELY LOPES MAGALHAES	78	141	113	30	86	4	6
DES. SUIMEI MEIRA CAVALIERI	118	131	76	65	184	22	16
DES. TERESA DE ANDRADE	134	178	129	55	657	93	100
DES. TEREZA CRISTINA SOBRAL BITTENCOURT SAMPAI	0	2	2	0	171	16	12
DES. VALERIA DACHEUX NASCIMENTO	133	195	163	32	669	120	113
DES. VITOR MARCELO ARANHA AFONSO RODRIGUES	134	96	84	13	520	46	51
DES. WAGNER CINELLI DE PAULA FREITAS	90	146	95	54	58	3	3
DES. WERSON FRANCO PEREIRA RÊGO	0	165	136	34	129	11	23
DES. WILSON DO NASCIMENTO REIS	134	214	167	47	283	37	36
JDS. DES. AFONSO HENRIQUE FERREIRA BARBOSA	0	4	0	4	34	61	182
JDS. DES. ALBERTO SALOMAO JUNIOR	0	1	1	0	3	33	47
JDS. DES. ALVARO HENRIQUE TEIXEIRA DE ALMEIDA	135	133	64	69	470	68	67
JDS. DES. ANDRÉ RICARDO DE FRANCISCIS RAMOS	57	66	46	22	95	15	24
JDS. DES. ARTHUR EDUARDO MAGALHAES FERREIRA	0	28	27	1	105	74	145
JDS. DES. FABIANO REIS DOS SANTOS	0	5	4	1	11	32	37
JDS. DES. FERNANDA XAVIER DE BRITO	0	1	1	0	1	477	557
JDS. DES. GERARDO CARNEVALE N DA SILVA	0	1	1	0	1	26	60
JDS. DES. GUILHERME PEDROSA LOPES	0	2	2	0	1	20	26
JDS. DES. ISABELA PESSANHA CHAGAS	118	204	143	66	121	5	6
JDS. DES. KATIA CILENE DA HORA MACHADO BUGARIM	0	10	10	0	13	86	125
JDS. DES. LEONARDO GRANDMASSON FERREIRA CHAV	0	1	0	1	2	32	141
JDS. DES. MARCELO ALMEIDA DE MORAES MARINHO	74	60	44	16	154	2	2
JDS. DES. MARCELO OLIVEIRA DA SILVA	0	6	6	0	6	36	91
JDS. DES. MÁRCIA ALVES SUCCI	0	1	1	0	5	134	217
JDS. DES. MARIA AGLAE TEDESCO VILARDO	136	69	31	38	246	29	44
JDS. DES. MARIA TERESA PONTES GAZINEU	137	226	155	75	185	33	23
JDS. DES. MARIO HENRIQUE MAZZA	0	2	2	0	3	18	26
JDS. DES. NATASCHA MACULAN ADUM DAZZI	0	6	6	0	6	26	29
JDS. DES. RAFAEL ESTRELA NOBREGA	0	4	3	1	10	36	115
JDS. DES. ROSSIDELIO LOPES	62	55	34	21	181	61	64
Total	19309	30686	20783	10504	53725		
Média dos Tempos						43	48