



PODER JUDICIÁRIO  
ESTADO DO RIO DE JANEIRO

## **RELATÓRIO GERENCIAL**

**DIRETORIA-GERAL DE PLANEJAMENTO, COORDENAÇÃO E FINANÇAS**

**Dezembro - 2022**

FORNECIMENTO DE SERVIÇOS - FONTE 230 - RECURSOS PRÓPRIOS - FLUXO DE RECEITA E DESPESA - 2022

Receita	Jan	Fev	Mar	Abr	Mai	Jun	Jul	Ago	Set	Out	Nov	Dez	Total	Média Mensal
<b>Receitas Correntes</b>	<b>29.936</b>	<b>33.409</b>	<b>35.581</b>	<b>35.313</b>	<b>36.115</b>	<b>87.139</b>	<b>21.457</b>	<b>82.090</b>	<b>51.923</b>	<b>53.207</b>	<b>57.119</b>	<b>60.195</b>	<b>583.484</b>	<b>48.624</b>
<b>Receita Patrimonial</b>	<b>166</b>	<b>363</b>	<b>554</b>	<b>276</b>	<b>337</b>	<b>181</b>	<b>218</b>	<b>32.734</b>	<b>221</b>	<b>242</b>	<b>295</b>	<b>248</b>	<b>35.834</b>	<b>2.986</b>
Aluguéis e Arrendamentos	166	363	554	276	337	181	218	32.734	221	242	295	248	35.834	2.986
Cessão do Direito - Folha de Pagamento														
Demais Receitas Patrimoniais								32.400					32.400	6.480
<b>Receita de Serviços</b>			<b>104</b>	<b>14</b>	<b>122</b>	<b>13</b>							<b>253</b>	<b>21</b>
Inscrição em Concursos e Processos Seletivos														
Serviços Administrativos e Comerciais Gerais			104	14	122	13							253	21
<b>Outras Receitas Correntes</b>	<b>29.769</b>	<b>33.046</b>	<b>34.923</b>	<b>35.022</b>	<b>35.656</b>	<b>86.946</b>	<b>21.239</b>	<b>49.356</b>	<b>51.702</b>	<b>52.965</b>	<b>56.825</b>	<b>59.947</b>	<b>547.397</b>	<b>45.616</b>
Diversos	437	2.417	1.338	856	567	479	376	352	317	254	1.803	987	10.183	849
Outras Restituições		246	236	8	2			1					493	41
Outros Ressarcimentos														
Remuneração de Depósitos Judiciais <sup>1</sup>	29.332	30.382	33.350	34.158	35.087	86.467	20.862	49.003	51.386	52.712	55.022	58.960	536.721	44.727
<b>Receitas Intraorçamentárias Correntes</b>	<b>23.260</b>	<b>24.629</b>	<b>26.298</b>	<b>26.429</b>	<b>26.773</b>	<b>26.698</b>	<b>53.041</b>	<b>35.486</b>	<b>36.941</b>	<b>37.120</b>	<b>37.271</b>	<b>37.572</b>	<b>391.517</b>	<b>32.626</b>
Receita Patrimonial - Permissões de Uso		334	196	52	350	201	201	57	258	146	200	402	2.396	200
Remuneração de Depósitos Judiciais <sup>2</sup>	23.260	24.295	26.102	26.377	26.423	26.496	52.840	35.429	36.683	36.974	37.071	37.170	389.121	32.427
<b>Total</b>	<b>53.195</b>	<b>58.038</b>	<b>61.879</b>	<b>61.742</b>	<b>62.888</b>	<b>113.837</b>	<b>74.498</b>	<b>117.575</b>	<b>88.864</b>	<b>90.327</b>	<b>94.390</b>	<b>97.767</b>	<b>975.001</b>	<b>81.250</b>

Notas:

1 - No período de fevereiro a maio não foram consideradas as taxas de repasse para Selic acima de 10%, o que ocorreu a partir de junho, após a realização de ajuste contratual. Assim, no mês de junho, foi efetuado o pagamento dos valores do referido ajuste, bem como houve antecipação de parte do pagamento da competência do mês de julho.

2 - Ocorreu da mesma forma, conforme ajuste contratual descrito na nota anterior, sendo que a reposição dos valores atrasados foi realizada no mês de julho.

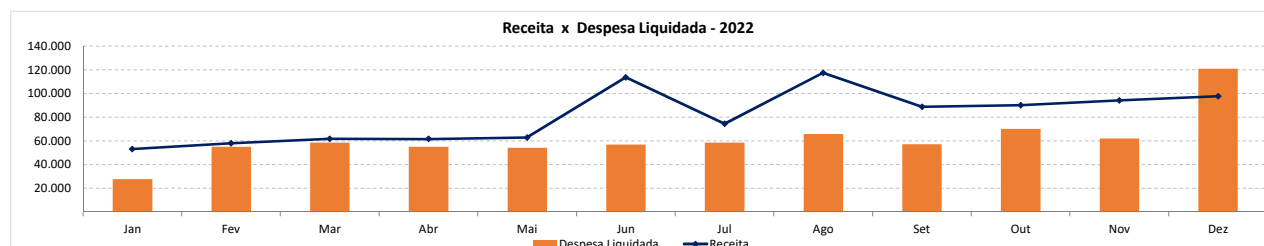
Despesa Liquidada	Jan	Fev	Mar	Abr	Mai	Jun	Jul	Ago	Set	Out	Nov	Dez	Total	Média Mensal
<b>Despesas Correntes</b>	<b>27.798</b>	<b>55.121</b>	<b>58.588</b>	<b>55.091</b>	<b>54.199</b>	<b>56.914</b>	<b>58.728</b>	<b>65.886</b>	<b>57.340</b>	<b>70.283</b>	<b>62.119</b>	<b>121.085</b>	<b>743.153</b>	<b>61.929</b>
<b>Outras Despesas Correntes</b>	<b>27.798</b>	<b>55.121</b>	<b>58.588</b>	<b>55.091</b>	<b>54.199</b>	<b>56.914</b>	<b>58.728</b>	<b>65.886</b>	<b>57.340</b>	<b>70.283</b>	<b>62.119</b>	<b>121.085</b>	<b>743.153</b>	<b>61.929</b>
Auxílio Alimentação	11.222	11.247	11.190	11.179	11.217	11.255	11.680	18.101	14.942	13.613	13.541	69.245	208.433	17.369
Auxílio Transporte	3.912	4.272	3.808	4.599	4.529	4.301	4.923	7.092	5.334	4.897	5.243	4.999	57.909	4.826
Despesas de Exercícios Anteriores	276	414	238	2.047	348	1.499	455	139	88	258	349	383	6.495	541
Indenizações e Restituições			4	7						6	1	205	223	19
Obrigações Tributárias e Contributivas														
Outros Benefícios Assist. do Servidor e do Militar	6.592	10.252	8.889	8.800	8.731	8.671	8.174	8.622	8.765	8.656	8.829	11.902	106.883	8.907
Outros Serviços de Terceiros - Pessoa Jurídica <sup>1</sup>	5.795	28.936	34.459	28.459	29.374	31.187	33.497	31.931	28.210	42.852	34.156	34.352	363.209	30.267
<b>Total</b>	<b>27.798</b>	<b>55.121</b>	<b>58.588</b>	<b>55.091</b>	<b>54.199</b>	<b>56.914</b>	<b>58.728</b>	<b>65.886</b>	<b>57.340</b>	<b>70.283</b>	<b>62.119</b>	<b>121.085</b>	<b>743.153</b>	<b>61.929</b>

Nota:

1 - Contempla despesa de Auxílio Alimentação na modalidade cartão.

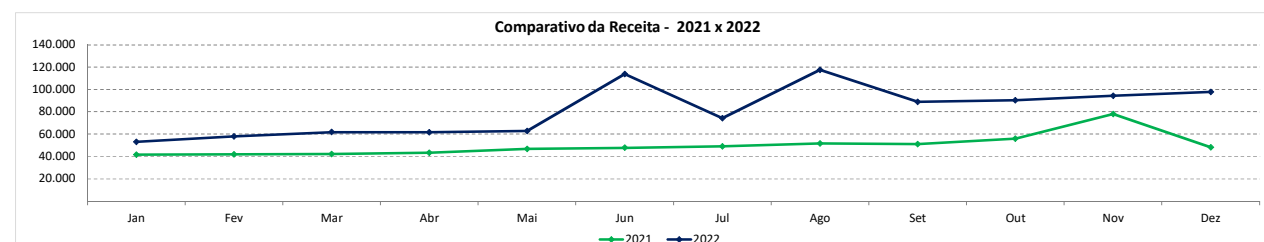
Receita x Despesa Liquidada	Jan	Fev	Mar	Abr	Mai	Jun	Jul	Ago	Set	Out	Nov	Dez	Total	Média Mensal
Receita	53.195	58.038	61.879	61.742	62.888	113.837	74.498	117.575	88.864	90.327	94.390	97.767	975.001	81.250
Despesa Liquidada	27.798	55.121	58.588	55.091	54.199	56.914	58.728	65.886	57.340	70.283	62.119	121.085	743.153	61.929
<b>Resultado</b>	<b>25.397</b>	<b>2.917</b>	<b>3.291</b>	<b>6.651</b>	<b>8.689</b>	<b>56.923</b>	<b>15.770</b>	<b>51.689</b>	<b>31.524</b>	<b>20.045</b>	<b>32.272</b>	<b>-23.318</b>	<b>231.848</b>	<b>19.321</b>

Nota: Não está contemplada nesta análise a Receita Financeira.



COMPARATIVO - 2021 x 2022

Receita	Jan	Fev	Mar	Abr	Mai	Jun	Jul	Ago	Set	Out	Nov	Dez	Total	Média Mensal
2021	41.657	41.958	42.224	43.521	46.832	47.839	49.198	51.655	51.180	56.084	78.121	48.321	598.590	49.883
2022	53.195	58.038	61.879	61.742	62.888	113.837	74.498	117.575	88.864	90.327	94.390	97.767	975.001	81.250
<b>Varição (2022 / 2021)</b>	<b>27,70%</b>	<b>38,32%</b>	<b>46,55%</b>	<b>41,87%</b>	<b>34,28%</b>	<b>137,96%</b>	<b>51,42%</b>	<b>127,62%</b>	<b>73,63%</b>	<b>61,06%</b>	<b>20,83%</b>	<b>102,33%</b>	<b>62,88%</b>	<b>62,88%</b>

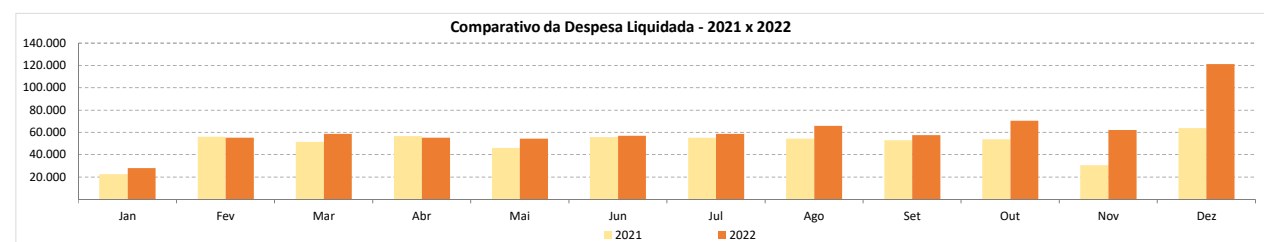


DESPESA LIQUIDADADA	Jan	Fev	Mar	Abr	Mai	Jun	Jul	Ago	Set	Out	Nov	Dez	Total	Média Mensal
2021	22.513	55.973	51.420	56.642	45.977	55.878	55.101	54.307	53.021	53.722	30.628	63.742	598.924	49.910
2022	27.798	55.121	58.588	55.091	54.199	56.914	58.728	65.886	57.340	70.283	62.119	121.085	743.153	61.929
<b>Varição (2022 / 2021)</b>	<b>23,48%</b>	<b>-1,52%</b>	<b>13,94%</b>	<b>-2,74%</b>	<b>17,88%</b>	<b>1,85%</b>	<b>6,58%</b>	<b>21,32%</b>	<b>8,15%</b>	<b>30,83%</b>	<b>102,82%</b>	<b>89,96%</b>	<b>24,08%</b>	<b>24,08%</b>

Nota:

1 - No exercício de 2021, especificamente nos meses de novembro e dezembro, as despesas referentes aos benefícios Amil, TJMED e Alimentação - modalidade cartão (Sodexo), foram liquidadas na Fonte 100, por meio da Emenda Parlamentar 4.131.

dessa forma, no referido exercício houve uma liquidação a menor na Fonte 230 no valor total de R\$57.864.784,56. Para dar maior fidedignidade à comparação, o correto é reincorporar esse valor na despesa total liquidada na Fonte 230 para o exercício de 2021, o que faz totalizar R\$656.788.744,71 e, consequentemente, a variação apurada entre os exercícios de 2022/2021 passa a ser de 13,15% e não de 24,08%, resultando, assim, no crescimento nominal efetivamente observado.

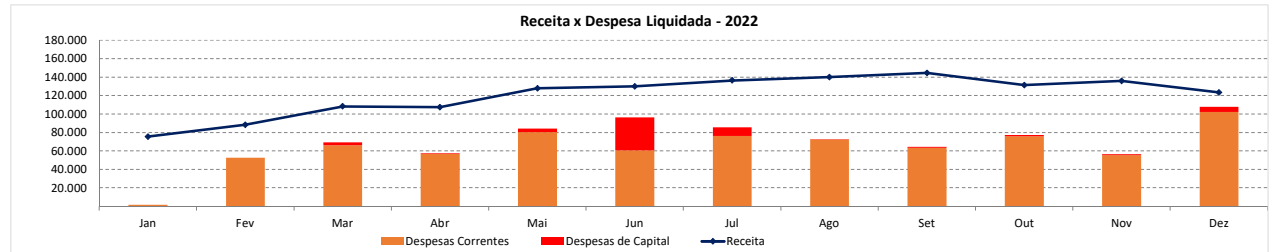


Receita	Jan	Fev	Mar	Abr	Mai	Jun	Jul	Ago	Set	Out	Nov	Dez	Total	Média Mensal
<b>Receitas Correntes</b>	<b>75.545</b>	<b>88.307</b>	<b>108.323</b>	<b>107.613</b>	<b>128.043</b>	<b>130.047</b>	<b>136.517</b>	<b>139.955</b>	<b>144.561</b>	<b>131.034</b>	<b>126.224</b>	<b>123.063</b>	<b>1.439.232</b>	<b>119.936</b>
<b>Impostos, Taxas e Contribuições de Melhoria</b>	<b>75.534</b>	<b>88.149</b>	<b>108.269</b>	<b>107.612</b>	<b>128.008</b>	<b>130.037</b>	<b>136.446</b>	<b>139.836</b>	<b>144.456</b>	<b>131.005</b>	<b>126.214</b>	<b>122.947</b>	<b>1.438.511</b>	<b>119.876</b>
Emolumentos e Custas Judiciais	42.080	54.265	69.344	70.179	88.382	88.433	94.455	92.624	101.390	91.411	86.839	82.130	961.531	80.128
Taxas Extrajudiciais	29.183	30.410	35.288	34.263	36.076	37.826	38.068	42.954	39.180	36.138	35.955	36.268	431.610	35.968
Taxas pela Prestação de Serviços	4.271	3.473	3.637	3.169	3.550	3.779	3.922	4.258	3.886	3.456	3.420	4.548	45.370	3.781
<b>Outras Receitas Correntes</b>	<b>12</b>	<b>159</b>	<b>53</b>	<b>1</b>	<b>35</b>	<b>10</b>	<b>72</b>	<b>119</b>	<b>105</b>	<b>29</b>	<b>10</b>	<b>116</b>	<b>721</b>	<b>60</b>
Indenização por Sinistro			23										23	2
Indenizações por Danos ao Patrimônio Público	3	1	5	1		2				1		-3	11	1
Multas e Juros Previstos em Contratos	1	132			10		37	119	94	8			405	34
Multas Previstas em Legislação Específica - Outras Multas - Pri							25						-25	
Outras Receitas - Primárias														
Outras Restituições	8	26	25		25	3	10		11	20	10	144	282	23
Restituição de Convênios														
<b>Receitas de Capital</b>											<b>9.866</b>		<b>9.866</b>	<b>822</b>
Alienação de Bens Móveis e Semoventes											9.866		9.866	822
<b>Receitas Intraorçamentárias Correntes</b>	<b>128</b>	<b>128</b>	<b>118</b>		<b>111</b>	<b>102</b>		<b>212</b>		<b>573</b>		<b>309</b>	<b>1.680</b>	<b>140</b>
Outras Restituições														
Outros Serviços	128	128	118		111	102		212		573		309	1.680	140
<b>Total</b>	<b>75.673</b>	<b>88.435</b>	<b>108.440</b>	<b>107.613</b>	<b>128.153</b>	<b>130.149</b>	<b>136.517</b>	<b>140.167</b>	<b>144.561</b>	<b>131.607</b>	<b>136.090</b>	<b>123.371</b>	<b>1.450.778</b>	<b>120.898</b>

Despesa Liquidada	Jan	Fev	Mar	Abr	Mai	Jun	Jul	Ago	Set	Out	Nov	Dez	Total	Média Mensal
<b>Despesas Correntes</b>	<b>1.764</b>	<b>52.942</b>	<b>66.419</b>	<b>56.871</b>	<b>80.360</b>	<b>60.783</b>	<b>76.417</b>	<b>72.450</b>	<b>63.446</b>	<b>75.989</b>	<b>55.641</b>	<b>102.322</b>	<b>765.405</b>	<b>63.784</b>
<b>Outras Despesas Correntes</b>	<b>1.764</b>	<b>52.942</b>	<b>66.419</b>	<b>56.871</b>	<b>80.360</b>	<b>60.783</b>	<b>76.417</b>	<b>72.450</b>	<b>63.446</b>	<b>75.989</b>	<b>55.641</b>	<b>102.322</b>	<b>765.405</b>	<b>63.784</b>
Despesas de Exercícios Anteriores	1.182	3.679	2.010	1.152	2.033	1.013	2.835	2.459	1.673	1.921	433	428	20.818	1.735
Diárias	1	7	15	33	110	31	79	27	57	119	196	98	773	64
Indenizações e Restituições	33	528	1.034	135	785	428	384	605	511	765	524	1.958	7.690	641
Material de Consumo	119	668	606	272	577	859	1.038	633	2.683	1.363	1.147	715	10.681	890
Obrigações Tributárias e Contributivas	3	249	26	20	127	44	268	63	34	20	41	34	930	78
Outros Serviços de Terceiros - Pessoa Física	271	3.013	8.058	6.478	6.671	6.429	7.684	6.358	6.262	6.888	8.646	7.999	74.757	6.230
Outros Serviços de Terceiros - Pessoa Jurídica	151	31.322	46.780	39.285	55.147	43.159	50.819	45.241	43.933	51.917	36.896	67.313	511.964	42.664
Passagens e Despesas com Locomoção	3	24	30		117	32	92	64	90	93	33	46	625	52
Serviços de Consultoria			125	125	125	125	125	125	133	133	133	133	1.455	121
Serviços de Tec. da Inform. e Comun. - PJ		13.451	7.736	9.371	14.667	8.664	13.217	16.575	8.070	12.769	7.533	23.597	135.651	11.304
Subvenções Sociais													60	6
<b>Despesas de Capital</b>			<b>3.067</b>	<b>743</b>	<b>3.860</b>	<b>35.598</b>	<b>9.367</b>	<b>620</b>	<b>1.068</b>	<b>1.382</b>	<b>1.015</b>	<b>5.624</b>	<b>62.344</b>	<b>5.195</b>
<b>Investimentos</b>			<b>3.067</b>	<b>743</b>	<b>3.860</b>	<b>35.598</b>	<b>9.367</b>	<b>620</b>	<b>1.068</b>	<b>1.382</b>	<b>1.015</b>	<b>5.624</b>	<b>62.344</b>	<b>5.195</b>
Despesas de Exercícios Anteriores			1.927	263									2.190	183
Equipamentos e Material Permanente				122	217	3.334	35.598	9.302	74	1.068	800	1.015	56.350	4.696
Obras e Instalações												217	217	18
Outros Serviços de Terceiros - Pessoa Jurídica														
Serviços de Tec. da Inform. e Comun. - PJ			1.018	263	526		65	546		582		588	3.587	299
<b>Total</b>	<b>1.764</b>	<b>52.942</b>	<b>69.487</b>	<b>57.614</b>	<b>84.220</b>	<b>96.381</b>	<b>85.784</b>	<b>73.070</b>	<b>64.514</b>	<b>77.371</b>	<b>56.656</b>	<b>107.946</b>	<b>827.749</b>	<b>68.979</b>

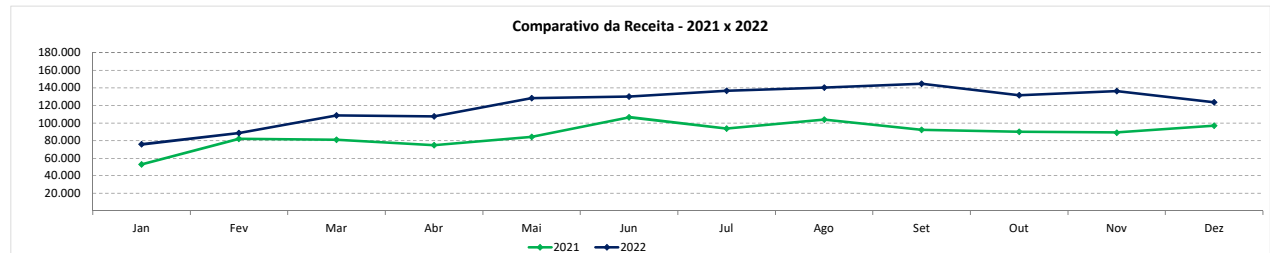
Receita x Despesa Liquidada	Jan	Fev	Mar	Abr	Mai	Jun	Jul	Ago	Set	Out	Nov	Dez	Total	Média Mensal
Receita	75.673	88.435	108.440	107.613	128.153	130.149	136.517	140.167	144.561	131.607	136.090	123.371	1.450.778	120.898
Despesa Liquidada	1.764	52.942	69.487	57.614	84.220	96.381	85.784	73.070	64.514	77.371	56.656	107.946	827.749	68.979
<b>Resultado</b>	<b>73.910</b>	<b>35.493</b>	<b>38.954</b>	<b>49.999</b>	<b>43.933</b>	<b>33.768</b>	<b>50.733</b>	<b>67.097</b>	<b>80.047</b>	<b>54.236</b>	<b>79.434</b>	<b>15.426</b>	<b>623.029</b>	<b>51.919</b>

Nota: Não está contemplada nesta análise a Receita Financeira.

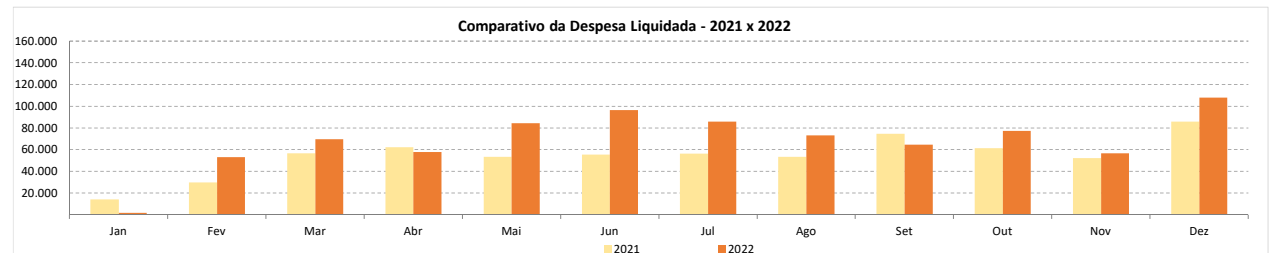


COMPARATIVO - 2021 x 2022

Receita	Jan	Fev	Mar	Abr	Mai	Jun	Jul	Ago	Set	Out	Nov	Dez	Total	Média Mensal
2021	52.866	82.152	81.036	74.641	84.187	106.545	93.614	103.738	92.302	90.051	89.124	97.031	1.047.288	87.274
2022	75.673	88.435	108.440	107.613	128.153	130.149	136.517	140.167	144.561	131.607	136.090	123.371	1.450.778	120.898
<b>Varição (2022 / 2021)</b>	<b>43,14%</b>	<b>7,65%</b>	<b>33,82%</b>	<b>44,17%</b>	<b>52,22%</b>	<b>22,15%</b>	<b>45,83%</b>	<b>35,12%</b>	<b>56,62%</b>	<b>46,15%</b>	<b>52,70%</b>	<b>27,15%</b>	<b>38,53%</b>	<b>38,53%</b>

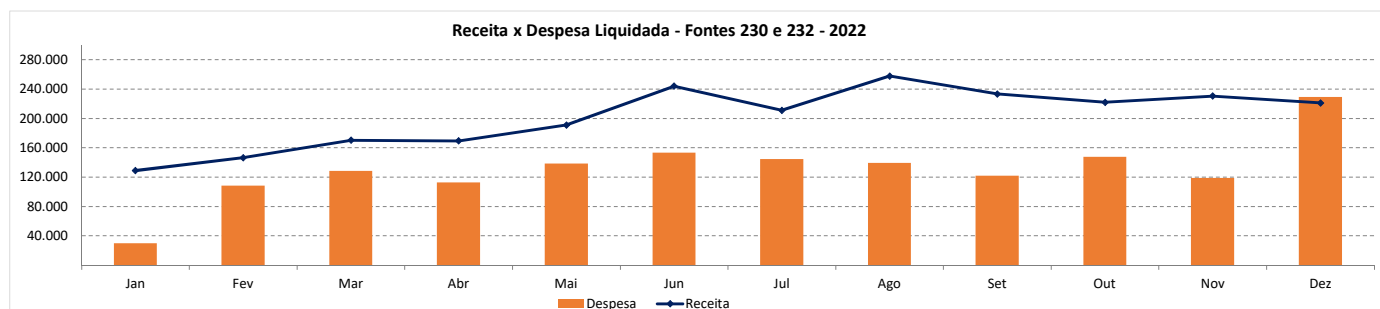


Despesa Liquidada	Jan	Fev	Mar	Abr	Mai	Jun	Jul	Ago	Set	Out	Nov	Dez	Total	Média Mensal
2021	13.946	29.649	56.660	62.215	53.314	55.514	56.389	53.185	74.666	61.199	52.152	85.742	654.631	54.553
2022	1.764	52.942	69.487	57.614	84.220	96.381	85.784	73.070	64.514	77.371	56.656	107.946	827.749	68.979
<b>Varição (2022 / 2021)</b>	<b>-87,35%</b>	<b>78,56%</b>	<b>22,64%</b>	<b>-7,40%</b>	<b>57,97%</b>	<b>73,62%</b>	<b>52,13%</b>	<b>37,39%</b>	<b>-13,60%</b>	<b>26,42%</b>	<b>8,64%</b>	<b>25,90%</b>	<b>26,45%</b>	<b>26,45%</b>



CONSOLIDADO 2022 - FONTES 230 E 232

Consolidado	Jan	Fev	Mar	Abr	Mai	Jun	Jul	Ago	Set	Out	Nov	Dez	Total	Média Mensal
<b>Receita</b>	<b>128.868</b>	<b>146.473</b>	<b>170.320</b>	<b>169.354</b>	<b>191.041</b>	<b>243.986</b>	<b>211.015</b>	<b>257.742</b>	<b>233.424</b>	<b>221.935</b>	<b>230.480</b>	<b>221.138</b>	<b>2.425.778</b>	<b>202.148</b>
Fonte 230	53.195	58.038	61.879	61.742	62.888	113.837	74.498	117.575	88.864	90.327	94.390	97.767	975.001	81.250
Fonte 232	75.673	88.435	108.440	107.613	128.153	130.149	136.517	140.167	144.561	131.607	136.090	123.371	1.450.778	120.898
<b>Despesa</b>	<b>29.562</b>	<b>108.064</b>	<b>128.075</b>	<b>112.705</b>	<b>138.419</b>	<b>153.295</b>	<b>144.512</b>	<b>138.957</b>	<b>121.854</b>	<b>147.654</b>	<b>118.775</b>	<b>229.031</b>	<b>1.570.901</b>	<b>130.908</b>
Fonte 230	27.798	55.121	58.588	55.091	54.199	56.914	58.728	65.886	57.340	70.283	62.119	121.085	743.153	61.929
Fonte 232	1.764	52.942	69.487	57.614	84.220	96.381	85.784	73.070	64.514	77.371	56.656	107.946	827.749	68.979
<b>Resultado</b>	<b>99.307</b>	<b>38.410</b>	<b>42.245</b>	<b>56.649</b>	<b>52.622</b>	<b>90.691</b>	<b>66.503</b>	<b>118.786</b>	<b>111.571</b>	<b>74.281</b>	<b>111.706</b>	<b>-7.893</b>	<b>854.877</b>	<b>71.240</b>
Fonte 230	25.397	2.917	3.291	6.651	8.689	56.923	15.770	51.689	31.524	20.045	32.272	-23.318	231.848	19.321
Fonte 232	73.910	35.493	38.954	49.999	43.933	33.768	50.733	67.097	80.047	54.236	79.434	15.426	623.029	51.919



DETALHAMENTO DA RECEITA - 2022

Receita	Jan	Fev	Mar	Abr	Mai	Jun	Jul	Ago	Set	Out	Nov	Dez	Total	Média Mensal
<b>Receitas Correntes</b>	<b>105.481</b>	<b>121.716</b>	<b>143.904</b>	<b>142.925</b>	<b>164.158</b>	<b>217.187</b>	<b>157.974</b>	<b>222.045</b>	<b>196.484</b>	<b>184.241</b>	<b>183.344</b>	<b>183.257</b>	<b>2.022.716</b>	<b>168.560</b>
<b>Impostos, Taxas e Contribuições de Melhorias</b>	<b>75.534</b>	<b>88.149</b>	<b>108.269</b>	<b>107.612</b>	<b>128.008</b>	<b>130.037</b>	<b>136.446</b>	<b>139.836</b>	<b>144.456</b>	<b>131.005</b>	<b>126.214</b>	<b>122.947</b>	<b>1.438.511</b>	<b>119.876</b>
Emolumentos e Custas Judiciais	42.080	54.265	69.344	70.179	88.382	88.433	94.455	92.624	101.390	91.411	86.839	82.130	961.531	80.128
Taxas Extrajudiciais - Principal	29.183	30.410	35.288	34.263	36.076	37.826	38.068	42.954	39.180	36.138	35.955	36.268	431.610	35.968
Taxas pela Prestação de Serviços	4.271	3.473	3.637	3.169	3.550	3.779	3.922	4.258	3.886	3.456	3.420	4.548	45.370	3.781
<b>Receita Patrimonial</b>	<b>166</b>	<b>363</b>	<b>554</b>	<b>276</b>	<b>337</b>	<b>181</b>	<b>218</b>	<b>32.734</b>	<b>221</b>	<b>242</b>	<b>295</b>	<b>248</b>	<b>35.834</b>	<b>2.986</b>
Aluguéis de Imóveis Urbanos	166	363	554	276	337	181	218	334	221	242	295	248	3.434	286
Cessão do Direito - Folha de Pagamento														
Demais Receitas Patrimoniais								32.400						
<b>Receita de Serviços</b>			<b>104</b>	<b>14</b>	<b>122</b>	<b>13</b>							<b>253</b>	<b>21</b>
Serviços Administrativos e Comerciais Gerais														
Inscrição em Concursos e Processos Seletivos			104	14	122	13							253	21
<b>Outras Receitas Correntes</b>	<b>29.781</b>	<b>33.204</b>	<b>34.977</b>	<b>35.023</b>	<b>35.690</b>	<b>86.956</b>	<b>21.311</b>	<b>49.476</b>	<b>51.807</b>	<b>52.994</b>	<b>56.835</b>	<b>60.063</b>	<b>548.118</b>	<b>45.676</b>
Diversos	437	2.417	1.338	856	567	479	376	352	317	254	1.803	987	10.183	849
Indenização por Sinistro			23										23	2
Indenizações por Danos ao Patrimônio Público	3	1	5	1		2				1		-3	11	1
Multas e Juros Previstos em Contratos	1	132			10	5	37	119	94	8			405	34
Outras Indenizações							25						-25	
Outras Receitas - Primárias														
Outras Restituições	8	273	261	8	26	3	10	1	11	20	10	144	775	65
Outros Ressarcimentos														
Remuneração de Depósitos Judiciais	29.332	30.382	33.350	34.158	35.087	86.467	20.862	49.003	51.386	52.712	55.022	58.960	536.721	44.727
Restituição de Convênios														
<b>Receitas de Capital</b>											<b>9.866</b>		<b>9.866</b>	<b>822</b>
Alienação de Bens Móveis e Semoventes											9.866		9.866	822
<b>Receitas Intraorçamentárias Correntes</b>	<b>23.387</b>	<b>24.757</b>	<b>26.416</b>	<b>26.429</b>	<b>26.883</b>	<b>26.799</b>	<b>53.041</b>	<b>35.697</b>	<b>36.941</b>	<b>37.694</b>	<b>37.271</b>	<b>37.881</b>	<b>393.197</b>	<b>32.766</b>
Outras Restituições														
Outros Ressarcimentos														
Outros Serviços	128	128	118		111	102		212		573		309	1.680	140
Receita Patrimonial - Permissão de Uso		334	196	52	350	201	201	57	258	146	200	402	2.396	200
Remuneração de Depósitos Judiciais	23.260	24.295	26.102	26.377	26.423	26.496	52.840	35.429	36.683	36.974	37.071	37.170	389.121	32.427
<b>Total</b>	<b>128.868</b>	<b>146.473</b>	<b>170.320</b>	<b>169.354</b>	<b>191.041</b>	<b>243.986</b>	<b>211.015</b>	<b>257.742</b>	<b>233.424</b>	<b>221.935</b>	<b>230.480</b>	<b>221.138</b>	<b>2.425.778</b>	<b>202.148</b>

DETALHAMENTO DA DESPESA - 2022

Despesa Liquidada	Jan	Fev	Mar	Abr	Mai	Jun	Jul	Ago	Set	Out	Nov	Dez	Total	Média Mensal
<b>Despesas Correntes</b>	<b>29.562</b>	<b>108.064</b>	<b>125.008</b>	<b>111.962</b>	<b>134.559</b>	<b>117.697</b>	<b>135.145</b>	<b>138.336</b>	<b>120.786</b>	<b>146.272</b>	<b>117.760</b>	<b>223.407</b>	<b>1.508.557</b>	<b>125.713</b>
<b>Outras Despesas Correntes</b>	<b>29.562</b>	<b>108.064</b>	<b>125.008</b>	<b>111.962</b>	<b>134.559</b>	<b>117.697</b>	<b>135.145</b>	<b>138.336</b>	<b>120.786</b>	<b>146.272</b>	<b>117.760</b>	<b>223.407</b>	<b>1.508.557</b>	<b>125.713</b>
Auxílio Alimentação	11.222	11.247	11.190	11.179	11.217	11.255	11.680	18.101	14.942	13.613	13.541	69.245	208.433	17.369
Auxílio Transporte	3.912	4.272	3.808	4.599	4.529	4.301	4.923	7.092	5.334	4.897	5.243	4.999	57.909	4.826
Despesas de Exercícios Anteriores	1.458	4.094	2.248	3.199	2.382	2.511	3.290	2.599	1.761	2.179	782	811	27.313	2.276
Diárias	1	7	15	33	110	31	79	27	57	119	196	98	773	64
Indenizações e Restituições	33	528	1.037	142	785	428	384	605	511	771	525	2.163	7.913	659
Material de Consumo	119	668	606	272	577	859	1.038	633	2.683	1.363	1.147	715	10.681	890
Obrigações Tributárias e Contributivas	3	249	26	20	127	44	268	63	34	20	41	34	930	78
Outros Benefícios Assist. do Servidor e do Militar	6.592	10.252	8.889	8.800	8.731	8.671	8.174	8.622	8.765	8.656	8.829	11.902	106.883	8.907
Outros Serviços de Terceiros - Pessoa Física	271	3.013	8.058	6.478	6.671	6.429	7.684	6.358	6.262	6.888	8.646	7.999	74.757	6.230
Outros Serviços de Terceiros - Pessoa Jurídica	5.947	60.258	81.239	67.744	84.521	74.346	84.316	77.173	72.143	94.769	71.052	101.665	875.173	72.931
Passagens e Despesas com Locomoção	3	24	30		117	32	92	64	90	93	33	46	625	52
Serviços de Consultoria			125	125	125	125	125	424	133	133	133	133	1.455	121
Serviços de Tec. da Inform. e Comum. - PJ		13.451	7.736	9.371	14.667	8.664	13.217	16.575	8.070	12.769	7.533	23.597	135.651	11.304
Subvenções Sociais											60			
<b>Despesas de Capital</b>			<b>3.067</b>	<b>743</b>	<b>3.860</b>	<b>35.598</b>	<b>9.367</b>	<b>620</b>	<b>1.068</b>	<b>1.382</b>	<b>1.015</b>	<b>5.624</b>	<b>62.344</b>	<b>5.195</b>
<b>Investimentos</b>			<b>3.067</b>	<b>743</b>	<b>3.860</b>	<b>35.598</b>	<b>9.367</b>	<b>620</b>	<b>1.068</b>	<b>1.382</b>	<b>1.015</b>	<b>5.624</b>	<b>62.344</b>	<b>5.195</b>
Despesas de Exercícios Anteriores			1.927	263									2.190	183
Equipamentos e Material Permanente													56.350	4.696
Obras e Instalações			122	217	3.334	35.598	9.302	74	1.068	800	1.015	4.819	62.344	5.195
Outros Serviços de Terceiros - Pessoa Jurídica												217	217	18
Serviços de Tec. da Inform. e Comum. - PJ			1.018	263	526		65	546		582		588	3.587	299
<b>Total</b>	<b>29.562</b>	<b>108.064</b>	<b>128.075</b>	<b>112.705</b>	<b>138.419</b>	<b>153.295</b>	<b>144.512</b>	<b>138.957</b>	<b>121.854</b>	<b>147.654</b>	<b>118.775</b>	<b>229.031</b>	<b>1.570.901</b>	<b>130.908</b>

INFORMAÇÕES COMPLEMENTARES - 2022

Receita Financeira	Jan	Fev	Mar	Abr	Mai	Jun	Jul	Ago	Set	Out	Nov	Dez	Total	Média Mensal
<b>Fonte 230</b>	<b>9.839</b>	<b>10.246</b>	<b>12.458</b>	<b>11.182</b>	<b>14.471</b>	<b>14.480</b>	<b>15.469</b>	<b>18.285</b>	<b>17.248</b>	<b>16.833</b>	<b>17.223</b>	<b>19.226</b>	<b>176.961</b>	<b>14.747</b>
Juros de Títulos de Renda	9.832	10.234	12.446	11.175	14.459	14.472	15.461	18.268	17.242	16.823	17.209	19.191	176.812	14.734
Juros de Títulos de Renda - Cotas Renda Fixa	8	12	12	6	12	8	9	17	6	10	14	35	149	12
<b>Fonte 232</b>	<b>9.219</b>	<b>9.576</b>	<b>11.869</b>	<b>10.990</b>	<b>14.541</b>	<b>14.929</b>	<b>15.698</b>	<b>18.666</b>	<b>18.020</b>	<b>18.057</b>	<b>18.806</b>	<b>21.598</b>	<b>181.970</b>	<b>15.164</b>
Juros de Títulos de Renda	9.092	9.437	11.726	10.871	14.371	14.765	15.538	18.484	17.842	17.886	18.652	21.417	180.082	15.007
Juros de Títulos de Renda - Cotas Renda Fixa	127	139	143	119	171	163	160	182	178	171	154	181	1.887	157
<b>Total</b>	<b>19.058</b>	<b>19.821</b>	<b>24.327</b>	<b>22.172</b>	<b>29.013</b>	<b>29.408</b>	<b>31.167</b>	<b>36.951</b>	<b>35.268</b>	<b>34.891</b>	<b>36.029</b>	<b>40.824</b>	<b>358.930</b>	<b>29.911</b>

Nota: A Receita Financeira não foi incluída nas demonstrações anteriores.

DISPONIBILIDADE FINANCEIRA LÍQUIDA - 2022

Fonte 230	Jan	Fev	Mar	Abr	Mai	Jun	Jul	Ago	Set	Out	Nov	Dez
<b>Disponibilidade Bruta</b>	<b>1.250.302</b>	<b>1.263.390</b>	<b>1.279.188</b>	<b>1.296.902</b>	<b>1.320.295</b>	<b>1.391.633</b>	<b>1.422.967</b>	<b>1.492.941</b>	<b>1.541.730</b>	<b>1.578.608</b>	<b>1.627.988</b>	<b>1.623.905</b>
<b>Deduções</b>	<b>945</b>	<b>871</b>	<b>2.530</b>	<b>801</b>	<b>1.321</b>	<b>1.257</b>	<b>1.075</b>	<b>305</b>	<b>322</b>	<b>323</b>	<b>207</b>	<b>206</b>
Obrigações do Exercício	149	76	1.741	12	532	471	291	291	308	308	193	191
Obrigações do Exercício em Liquidação												
Consignações												
DDO												
RPNP a pagar	776	776	770	770	770	770	770					
RPP a pagar	19	19	19	19	19	17	14	14	14	14	14	14
<b>Disponibilidade Líquida</b>	<b>1.249.357</b>	<b>1.262.519</b>	<b>1.276.658</b>	<b>1.296.101</b>	<b>1.318.973</b>	<b>1.390.376</b>	<b>1.421.892</b>	<b>1.492.636</b>	<b>1.541.408</b>	<b>1.578.286</b>	<b>1.627.780</b>	<b>1.623.699</b>
<b>Fonte 232</b>	<b>Jan</b>	<b>Fev</b>	<b>Mar</b>	<b>Abr</b>	<b>Mai</b>	<b>Jun</b>	<b>Jul</b>	<b>Ago</b>	<b>Set</b>	<b>Out</b>	<b>Nov</b>	<b>Dez</b>
<b>Disponibilidade Bruta</b>	<b>1.269.770</b>	<b>1.266.608</b>	<b>1.315.032</b>	<b>1.357.795</b>	<b>1.446.985</b>	<b>1.486.023</b>	<b>1.556.798</b>	<b>1.638.370</b>	<b>1.736.281</b>	<b>1.813.009</b>	<b>1.900.896</b>	<b>1.958.879</b>
<b>Deduções</b>	<b>107.759</b>	<b>59.727</b>	<b>56.221</b>	<b>35.546</b>	<b>64.737</b>	<b>57.735</b>	<b>61.947</b>	<b>38.740</b>	<b>38.688</b>	<b>43.035</b>	<b>33.577</b>	<b>53.026</b>
Obrigações do Exercício	990	15.157	17.676	3.828	28.811	23.830	26.834	24.068	24.213	29.196	22.867	38.100
Obrigações do Exercício em Liquidação												
Consignações	10.157	9.134	8.958	6.043	11.857	10.504	12.188	11.628	11.450	13.562	10.433	14.652
DDO												
RPNP a pagar	96.611	35.436	29.587	25.675	24.070	23.401	22.925	3.043	3.025	277	277	274
RPP a pagar												
<b>Disponibilidade Líquida</b>	<b>1.162.011</b>	<b>1.206.881</b>	<b>1.258.811</b>	<b>1.322.248</b>	<b>1.382.247</b>	<b>1.428.288</b>	<b>1.494.851</b>	<b>1.599.630</b>	<b>1.697.593</b>	<b>1.769.974</b>	<b>1.867.320</b>	<b>1.905.853</b>
<b>Disponibilidade Financeira Líquida Total</b>	<b>2.411.368</b>	<b>2.469.400</b>	<b>2.535.469</b>	<b>2.618.349</b>	<b>2.701.220</b>	<b>2.818.664</b>	<b>2.916.743</b>	<b>3.092.265</b>	<b>3.239.001</b>	<b>3.348.260</b>	<b>3.495.100</b>	<b>3.529.552</b>

Disponibilidade Financeira Líquida das Fontes 230 e 232 - 2022

