



PODER JUDICIÁRIO DO ESTADO DO RIO DE JANEIRO

**Relatório de Informações Gerenciais
Setorial (RIGER) - Anual**

3ª VICE-PRESIDÊNCIA (03VP)



RELATÓRIO DE INFORMAÇÕES GERENCIAIS SETORIAL (RIGER) ANUAL

3ª VICE-PRESIDÊNCIA (03VP)

Período de Referência:

Janeiro a dezembro de 2022

Emitido em:

03/01/2023

Aprovado por:

Des. Edson Aguiar de Vasconcelos

ATENÇÃO: A cópia impressa a partir da *intranet* é cópia não controlada.

SUMÁRIO

1. INFORMAÇÕES PARA O TJERJ EM NÚMEROS	3
2. PROGRESSO DOS PROJETOS ESTRATÉGICOS	3
3. QUADRO DE BORDO DOS INDICADORES ESTRATÉGICOS E OPERACIONAIS .	3
4. SITUAÇÃO DAS METAS NACIONAIS.....	4
5. PRINCIPAIS REALIZAÇÕES	4
6. AÇÕES PENDENTES DE REALIZAÇÃO	5
7. DESTAQUES DE ECONOMICIDADE.....	5
8. SITUAÇÃO DOS RECURSOS.....	5
9. CONCLUSÃO / COMENTÁRIOS GERAIS	5
10. ANEXO I – PLANILHAS DOS INDICADORES ESTRATÉGICOS	7
11. ANEXO II – PLANILHAS DOS INDICADORES OPERACIONAIS	7



RELATÓRIO DE INFORMAÇÕES GERENCIAIS SETORIAL (RIGER) ANUAL

ATENÇÃO: A cópia impressa a partir da *intranet* é cópia não controlada.

1. INFORMAÇÕES PARA O TJERJ EM NÚMEROS (do mês de referência)

<NÃO APLICÁVEL>

2. PROGRESSO DOS PROJETOS ESTRATÉGICOS (planejamento e resultado acumulado até o período de referência do relatório)

NOME DO PROJETO	SITUAÇÃO NO PERÍODO		
	Planejado (% Acumulado até o momento)	Realizado (% Acumulado até o momento)	Comentário (Concluído / Em dia / Atrasado. Mencionar as ações atrasadas)
<NÃO APLICÁVEL>			

3. QUADRO DE BORDO DOS INDICADORES ESTRATÉGICOS E OPERACIONAIS

INDICADORES ESTRATÉGICOS	
GRÁFICO	COMENTÁRIO
<NÃO APLICÁVEL>	



RELATÓRIO DE INFORMAÇÕES GERENCIAIS SETORIAL (RIGER) ANUAL

ATENÇÃO: A cópia impressa a partir da *intranet* é cópia não controlada.

INDICADORES OPERACIONAIS																																																					
GRÁFICO	COMENTÁRIO																																																				
<p>Estatística de Autuação</p> <table border="1"><thead><tr><th>Mês</th><th>Cível</th><th>Fazendário</th><th>Criminal</th></tr></thead><tbody><tr><td>jan/22</td><td>1559</td><td>807</td><td>0</td></tr><tr><td>fev/22</td><td>2312</td><td>821</td><td>0</td></tr><tr><td>mar/22</td><td>2935</td><td>1054</td><td>787</td></tr><tr><td>abr/22</td><td>1838</td><td>0</td><td>0</td></tr><tr><td>maio/22</td><td>3412</td><td>1432</td><td>0</td></tr><tr><td>jun/22</td><td>3257</td><td>1256</td><td>0</td></tr><tr><td>jul/22</td><td>3135</td><td>1173</td><td>0</td></tr><tr><td>ago/22</td><td>3543</td><td>1506</td><td>0</td></tr><tr><td>set/22</td><td>3358</td><td>1090</td><td>0</td></tr><tr><td>out/22</td><td>2913</td><td>1215</td><td>0</td></tr><tr><td>nov/22</td><td>2987</td><td>1225</td><td>0</td></tr><tr><td>dez/22</td><td>1699</td><td>738</td><td>0</td></tr></tbody></table>	Mês	Cível	Fazendário	Criminal	jan/22	1559	807	0	fev/22	2312	821	0	mar/22	2935	1054	787	abr/22	1838	0	0	maio/22	3412	1432	0	jun/22	3257	1256	0	jul/22	3135	1173	0	ago/22	3543	1506	0	set/22	3358	1090	0	out/22	2913	1215	0	nov/22	2987	1225	0	dez/22	1699	738	0	<p>Indicador: Estatística de Autuação O gráfico demonstra que os quantitativos não tiveram alterações significativas, em relação aos quantitativos de 2021.</p>
Mês	Cível	Fazendário	Criminal																																																		
jan/22	1559	807	0																																																		
fev/22	2312	821	0																																																		
mar/22	2935	1054	787																																																		
abr/22	1838	0	0																																																		
maio/22	3412	1432	0																																																		
jun/22	3257	1256	0																																																		
jul/22	3135	1173	0																																																		
ago/22	3543	1506	0																																																		
set/22	3358	1090	0																																																		
out/22	2913	1215	0																																																		
nov/22	2987	1225	0																																																		
dez/22	1699	738	0																																																		
<p>Recursos</p> <table border="1"><thead><tr><th>Mês</th><th>Recursos</th></tr></thead><tbody><tr><td>jan/22</td><td>2.352</td></tr><tr><td>fev/22</td><td>2.497</td></tr><tr><td>mar/22</td><td>2.736</td></tr><tr><td>abr/22</td><td>2.239</td></tr><tr><td>maio/22</td><td>2.666</td></tr><tr><td>jun/22</td><td>2.849</td></tr><tr><td>jul/22</td><td>2.982</td></tr><tr><td>ago/22</td><td>2.774</td></tr><tr><td>set/22</td><td>3.911</td></tr><tr><td>out/22</td><td>3.585</td></tr><tr><td>nov/22</td><td>3.317</td></tr><tr><td>dez/22</td><td>1.443</td></tr></tbody></table>	Mês	Recursos	jan/22	2.352	fev/22	2.497	mar/22	2.736	abr/22	2.239	maio/22	2.666	jun/22	2.849	jul/22	2.982	ago/22	2.774	set/22	3.911	out/22	3.585	nov/22	3.317	dez/22	1.443	<p>Indicador: Baixados à Origem O gráfico demonstra a manutenção dos níveis de produtividade alcançados no ano de 2021.</p>																										
Mês	Recursos																																																				
jan/22	2.352																																																				
fev/22	2.497																																																				
mar/22	2.736																																																				
abr/22	2.239																																																				
maio/22	2.666																																																				
jun/22	2.849																																																				
jul/22	2.982																																																				
ago/22	2.774																																																				
set/22	3.911																																																				
out/22	3.585																																																				
nov/22	3.317																																																				
dez/22	1.443																																																				

4. SITUAÇÃO DAS METAS NACIONAIS

METAS	RESULTADOS (% Acumulado até o momento)
<NÃO APLICÁVEL>	

5. PRINCIPAIS REALIZAÇÕES

- Melhoria nos níveis de produtividade nas divisões, com alguns servidores trabalhando remotamente (RETE) e a maioria trabalhando presencialmente.
- Implantação de equipe interdisciplinar para auxiliar as unidades organizacionais no âmbito da 3ª Vice-Presidência.
- Indicação de representativos de controvérsia para o Superior Tribunal de Justiça.
- Redução no tempo de autuação de recursos.
- Redução do acervo de recursos na Divisão de Processamento.
- Acréscimo de recursos enviados às Cortes Superiores.
- Redução do acervo total de recursos/processos.



RELATÓRIO DE INFORMAÇÕES GERENCIAIS SETORIAL (RIGER) ANUAL

ATENÇÃO: A cópia impressa a partir da *intranet* é cópia não controlada.




6. AÇÕES PENDENTES DE REALIZAÇÃO (demandas não concluídas no período de referência, excluídas as dos projetos)

- Celebração de convênio de cooperação técnica com o Superior Tribunal de Justiça, com a finalidade de desenvolver e transferir tecnologia voltada à inteligência artificial, visando o aprimoramento dos fluxos de processos judiciais.

7. DESTAQUES DE ECONOMICIDADE

AÇÕES DE DESTAQUE	ECONOMIA OBJETIVA GERADA
Redução de impressão de relatórios gerenciais, substituída por consulta online.	Redução no consumo de papel A4 e cartuchos de impressora.
Autuação conjunta dos agravos internos e em RESP e RE.	Redução do tempo de autuação e processamento.

8. SITUAÇÃO DOS RECURSOS

Tópicos				Observações
Pessoal		X		A quantidade de recursos disponíveis continua abaixo do ideal.
Tecnologia da Informação		X		As solicitações não são atendidas em prazo razoável.
Infraestrutura	X			

LEGENDA:



Atende



Atende em Parte



Não Atende

9. CONCLUSÃO / COMENTÁRIOS GERAIS

A 3ª Vice-Presidência visa proferir decisões que se coadunem com o entendimento adotado pelos Tribunais Superiores.



RELATÓRIO DE INFORMAÇÕES GERENCIAIS SETORIAL (RIGER) ANUAL

ATENÇÃO: A cópia impressa a partir da *intranet* é cópia não controlada.

A gestão atual manteve o aprimoramento dos indicadores de medição de produtividade e, principalmente, de aferição dos acervos físicos e eletrônicos, visando agilizar os andamentos e fornecer informações mais precisas para o auxílio nas gestões dos responsáveis pelas unidades organizacionais no âmbito da 3ª Vice-Presidência.



RELATÓRIO DE INFORMAÇÕES GERENCIAIS SETORIAL (RIGER) ANUAL

ATENÇÃO: A cópia impressa a partir da *intranet* é cópia não controlada.

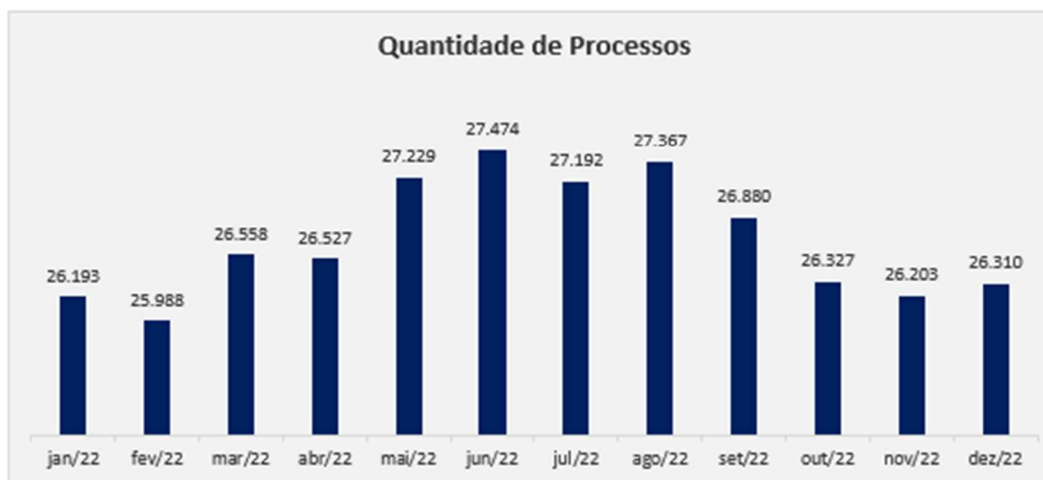
10. ANEXO I – PLANILHAS DOS INDICADORES ESTRATÉGICOS

<NÃO APLICÁVEL>

11. ANEXO II – PLANILHAS DOS INDICADORES OPERACIONAIS

ATENÇÃO: A cópia impressa a partir da *intranet* é cópia não controlada.

ACERVO POR LOCAIS VIRTUAIS

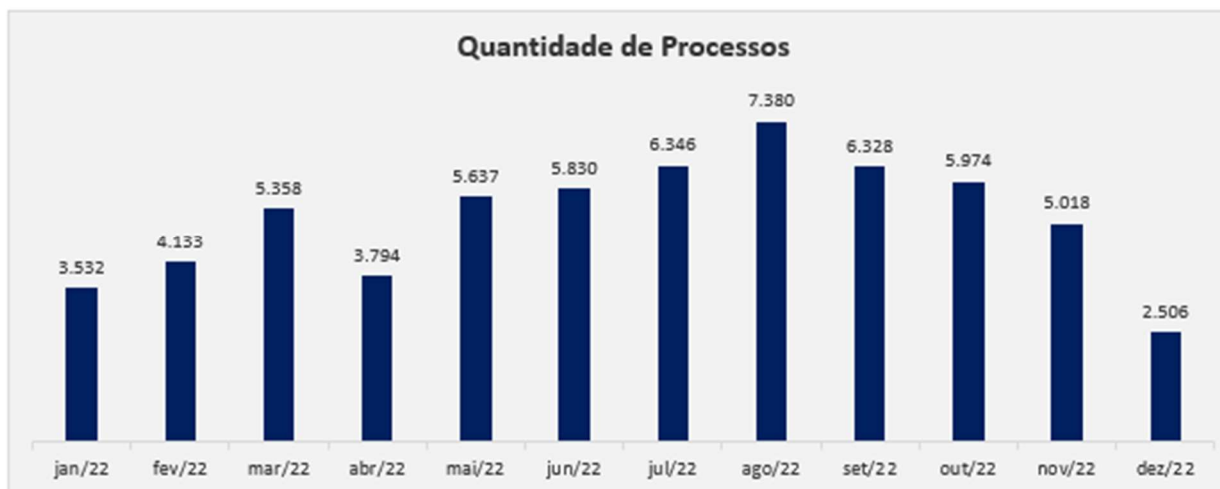




RELATÓRIO DE INFORMAÇÕES GERENCIAIS SETORIAL (RIGER) ANUAL

ATENÇÃO: A cópia impressa a partir da *intranet* é cópia não controlada.

SAÍDAS DO GABINETE DA 3VP





RELATÓRIO DE INFORMAÇÕES GERENCIAIS SETORIAL (RIGER) ANUAL

ATENÇÃO: A cópia impressa a partir da *intranet* é cópia não controlada.

PLANILHA DE INDICADORES													
ATENÇÃO: A cópia impressa a partir da intranet é cópia não controlada.													
UNIDADE ORGANIZACIONAL	3VP/DEARE		INDICADOR DE OBJETIVO ESTRATÉGICO		INDICADOR DE PROJETO		INDICADOR DE PROCESSO DE TRABALHO	x		INDICADOR DE OBJETIVO DA QUALIDADE			
TEMA	Prestação Jurisdicional				OBJETIVO ESTRATÉGICO	Preservação dos mecanismos de celeridade jurisdicional do PJERJ.							
INDICADOR	Taxa de Reforma da decisão de indeferimento pelo STJ				PROJETO, PROCESSO DE TRABALHO OU OBJETIVO DA QUALIDADE	RAD-3VP-006 - Gerir Departamento de Exame de Admissibilidade Recursal							
FINALIDADE	Acompanhar o índice de reforma no STJ									CRITÉRIO DE ACOMPANHAMENTO	Status		
PERIODICIDADE	Mensal	INDICADOR DE ACOMPANHAMENTO		INDICADOR DE DESEMPENHO		INDICADOR DE EFICIÊNCIA		INDICADOR DE EFETIVIDADE					
FÓRMULA	[(Agravos em Resp provido + Agravo em Resp provido em parte) / (Resp provido + Resp provido em parte + Resp não provido + Agravo em Resp provido + Agravo em Resp provido em parte + Agravo em Resp não provido)] x 100									SENTIDO DE MELHORIA	nM		
META	Não aplicável						ORIGEM DOS DADOS	Sistema eJUD		UNIDADE DE MEDIDA	Porcentagem		
EVOLUÇÃO DO INDICADOR	Jan	Fev	Mar	Abr	Mai	Jun	Jul	Ago	Set	Out	Nov	Dez	Total
TAXA DE REFORMA - STJ - 2020	3,34%	4,00%	3,14%	4,59%	5,11%	3,74%	4,46%	6,13%	5,60%	5,56%	4,81%	6,74%	
TAXA DE REFORMA - STJ - 2021	4,90%	5,42%	5,01%	5,11%	4,91%	3,17%	3,85%	6,49%	2,79%	3,58%	3,51%	3,76%	
Rec. Especial Provida	18	20	29	30	41	41	13	30	31	18	19	27	317
Rec. Especial Provida em parte	8	14	17	18	8	15	6	10	14	12	7	3	132
Rec. Especial não provida	60	70	92	54	94	134	34	77	71	43	44	30	803
Agravos em Rec. Especial Provida	23	52	52	36	52	94	16	54	47	62	40	33	561
Agravos em Rec. Esp. Provida em parte	12	18	38	30	50	55	27	36	37	47	43	25	418
Agravos em Rec. Especial Não Provida	1.149	1.044	1.907	1.408	1.986	2.307	674	1.531	1.784	1.429	1.275	727	17.221
TAXA DE REFORMA - STJ - 2022	2,76%	5,75%	4,22%	4,19%	4,57%	5,63%	5,58%	5,18%	4,23%	6,77%	5,81%	6,86%	5,03%
RESULTADOS NO PERÍODO													
LINHA DE BASE	0,00%												
RESULTADO ATUAL	5,03%												
META	N/A												
ANÁLISE CRÍTICA	Os índices apresentados estão satisfatórios. Apresentam sensível melhora em comparação com o mesmo período do ano passado.												
AÇÕES GERENCIAIS	Manter o monitoramento.												
Responsável pela emissão do relatório: Lígia Jannuzzi Lazzarotto da Amparo						Responsável (aprovação e divulgação): Leonardo Schmidt Kurzeq				Data: 03/01/2023			



RELATÓRIO DE INFORMAÇÕES GERENCIAIS SETORIAL (RIGER) ANUAL

ATENÇÃO: A cópia impressa a partir da *intranet* é cópia não controlada.

PLANILHA DE INDICADORES													
ATENÇÃO: A cópia impressa a partir da intranet é cópia não controlada.													
UNIDADE ORGANIZACIONAL	3VP/DEARE	INDICADOR DE OBJETIVO ESTRATÉGICO		INDICADOR DE PROJETO		INDICADOR DE PROCESSO DE TRABALHO	X	INDICADOR DE OBJETIVO DA QUALIDADE					
TEMA	Prestação Jurisdicional			OBJETIVO ESTRATÉGICO	Preservação dos mecanismos de celeridade jurisdicional do PJERJ.								
INDICADOR	Taxa de Reforma da decisão de indeferimento pelo STF			PROJETO, PROCESSO DE TRABALHO OU OBJETIVO DA QUALIDADE	RAD-3VP-006 - Gerir Departamento de Exame de Admissibilidade Recursal								
FINALIDADE	Acompanhar o índice de reforma no STF							CRITÉRIO DE ACOMPANHAMENTO	Status				
PERIODICIDADE	Mensal	INDICADOR DE ACOMPANHAMENTO	X	INDICADOR DE DESEMPENHO		INDICADOR DE EFICIÊNCIA		INDICADOR DE EFETIVIDADE					
FÓRMULA	[(Agravos em RE provido + Agravos em RE provido em parte) / (RE provido + RE provido em parte + RE não provido + Agravos em RE provido + Agravos em RE provido em parte + Agravos em RE não provido)] x 100							SENTIDO DE MELHORIA	nM				
META	Não aplicável					ORIGEM DOS DADOS	Sistema eJUD		UNIDADE DE	Porcentagem			
EVOLUÇÃO DO INDICADOR	Jan	Fev	Mar	Abr	Mai	Jun	Jul	Ago	Set	Out	Nov	Dez	Total
TAXA DE REFORMA - STF - 2020		2,74%	2,78%	0,97%	3,85%	1,82%	2,72%	2,73%	3,54%	3,01%	0,12%	1,72%	
TAXA DE REFORMA - STF - 2021		3,23%	0,67%	1,49%	0,85%	2,26%	3,17%	1,83%	0,53%	2,36%	2,68%	1,32%	
Rec. Extraordinários Providos	2	7	4	2	8	1	1	2	2			2	31
Rec. Extraordinários Providos em parte.		2	2		2	4		2	2				14
Rec. Extraordinário não providos	11	45	39	8	37	38	3	21	37	18	9	11	277
Agravos em Rec. Extraordinário Providos	1	2	3		6	4	1	3	3	1	2	2	28
Agravos em Rec. Extraordinários Providos em parte		3			2	1							6
Agravos em Rec. Extraordinários Não Providos	75	215	207	79	244	218	21	105	145	129	85	108	1.631
TAXA DE REFORMA - STF - 2022	1,12%	1,82%	1,18%		2,68%	1,88%	3,85%	2,26%	1,59%	0,68%	2,08%	1,63%	1,71%
RESULTADOS NO PERÍODO													
LINHA DE BASE													
RESULTADO ATUAL	1,71%												
META	N/A												
ANÁLISE CRÍTICA	Ataxa de recorribilidade aumentou significativamente.												
AÇÕES GERENCIAIS	Manter o monitoramento.												
Responsável pela emissão do relatório: Ligia Jannuzzi Lazzarotto do Amparo						Responsável (aprovação e divulgação): Leonardo Schmidt Kassuga				Data: 03/01/2023			



RELATÓRIO DE INFORMAÇÕES GERENCIAIS SETORIAL (RIGER) ANUAL

ATENÇÃO: A cópia impressa a partir da *intranet* é cópia não controlada.

PLANILHA DE INDICADORES													
ATENÇÃO: A cópia impressa a partir da intranet é cópia não controlada.													
UNIDADE ORGANIZACIONAL	3VPIDEARE	INDICADOR DE OBJETIVO ESTRATÉGICO			INDICADOR DE PROJETO			INDICADOR DE PROCESSO DE TRABALHO		x	INDICADOR DE OBJETIVO DA QUALIDADE		
TEMA	Prestação Jurisdicional				OBJETIVO ESTRATÉGICO			Preservação dos mecanismos de celeridade jurisdicional do PJRJ.					
INDICADOR	Recorribilidade Interna				PROJETO, PROCESSO DE TRABALHO OU OBJETIVO DA QUALIDADE			RAD-3VP-006 - Gerir Departamento de Exame de Admissibilidade Recursal					
FINALIDADE	Índice de recursos internos em relação ao número de decisões proferidas pela 3ª vice-Presidência.										CRITÉRIO DE ACOMPANHAMENTO		Status
PERIODICIDADE	Mensal	INDICADOR DE ACOMPANHAMENTO		x	INDICADOR DE DESEMPENHO		INDICADOR DE EFICIÊNCIA		INDICADOR DE EFETIVIDADE				
FÓRMULA	[(Embargos de Declaração + Agravo Regimental) / Total de decisões] x 100										SENTIDO DE MELHORIA		nM
META	Não aplicável							ORIGEM DOS DADOS		Sistema eJUD		UNIDADE DE MEDIDA	Porcentagem
EVOLUÇÃO DO INDICADOR													
	Jan	Fev	Mar	Abr	Mai	Jun	Jul	Ago	Set	Out	Nov	Dez	Total
TX RECORRIB. INTERNA - 2020	2,90%	5,77%	5,14%	1,33%	5,03%	7,47%	7,48%	5,55%	5,62%	3,75%	5,16%	6,64%	866
TX RECORRIB. INTERNA - 2021	4,05%	4,17%	1,08%	4,56%	6,57%	5,09%	4,44%	5,15%	4,63%	4,41%	4,02%	3,57%	
Embargos de Declaração	52	55	71	42	62	89	94	90	66	86	78	81	
Agraves Cível + Regimental Criminal	93	213	139	133	205	135	155	213	115	144	89	109	1.743
Total de Decisões	4.257	4.872	6.494	4.443	6.582	6.893	7.367	8.634	7.277	6.939	5.769	2.823	72.350
TX RECORRIB. INTERNA - 2022	3,41%	5,50%	3,23%	3,94%	4,06%	3,25%	3,38%	3,51%	2,49%	3,31%	2,89%	6,73%	3,61%
RESULTADOS NO PERÍODO													
LINHA DE BASE	0,00%												
RESULTADO ATUAL	3,61%												
META	N/A												
ANÁLISE CRÍTICA	A partir de fevereiro/2019, assim como os recursos de agravos em RE e em RESP e os embargos de declaração são calculados pelo julgamento, foram calculados, também, os agravos cível e regimental criminal pelos seus julgamentos no Órgão Especial.												
AÇÕES GERENCIAIS	Manter monitoramento.												
Responsável pela emissão do relatório: Ligia Jannuzzi Lazzarotto do Amparo							Responsável (aprovação e divulgação): Leonardo Schmidt Kassuga				Data: 03/01/2023		



RELATÓRIO DE INFORMAÇÕES GERENCIAIS SETORIAL (RIGER) ANUAL

ATENÇÃO: A cópia impressa a partir da *intranet* é cópia não controlada.

PLANILHA DE INDICADORES														
ATENÇÃO: A cópia impressa a partir da intranet é cópia não controlada.														
UNIDADE ORGANIZACIONAL	3VP/DEARE	INDICADOR DE OBJETIVO ESTRATÉGICO		INDICADOR DE PROJETO		INDICADOR DE PROCESSO DE TRABALHO	x	INDICADOR DE OBJETIVO DA QUALIDADE						
TEMA	Prestação Jurisdicional			OBJETIVO ESTRATÉGICO	Preservação dos mecanismos de celeridade jurisdicional do PJERJ.									
INDICADOR	Recorribilidade Externa			PROJETO, PROCESSO DE TRABALHO OU OBJETIVO DA QUALIDADE	RAD-3VP-006 - Gerir Departamento de Exame de Admissibilidade Recursal									
FINALIDADE	Índice de recursos aos Tribunais Superiores contra decisões proferidas pela 3ª Vice-Presidência								CRITÉRIO DE ACOMPANHAMENTO	Status				
PERIODICIDADE	Mensal	INDICADOR DE ACOMPANHAMENTO	x	INDICADOR DE DESEMPENHO		INDICADOR DE EFICIÊNCIA		INDICADOR DE EFETIVIDADE						
FÓRMULA	[(Agravos em Resp + Agravos em RE) / (RE + Resp)] x 100								SENTIDO DE MELHORIA	nM				
META	Não aplicável					ORIGEM DOS DADOS	Sistema eJUD		UNIDADE DE MEDIDA	Porcentagem				
EVOLUÇÃO DO INDICADOR	Jan	Fev	Mar	Abr	Mai	Jun	Jul	Ago	Set	Out	Nov	Dez	Total	
TX RECORRIB. EXTERNA - 2020	58,44%	65,77%	53,91%	8,61%	84,24%	89,29%	65,52%	55,67%	73,97%	60,05%	45,21%	62,57%		
TX RECORRIB. EXTERNA - 2021	41,91%	60,38%	51,12%	56,85%	66,94%	62,96%	55,99%	62,73%	86,31%	57,15%	61,93%	56,39%		
Agravo em Resp	720	1.188	1.277	731	1.433	1.452	1.566	1.838	1.429	1.486	1.377	837	15.334	
Agravo em RE	100	142	184	104	181	147	195	187	161	139	155	112	1.807	
Resp	933	1.470	2.098	1.467	2.630	2.360	2.084	2.560	2.348	2.063	2.143	1.149	23.305	
RE	260	335	439	356	598	536	489	568	516	446	537	338	5.418	
TX RECORRIB. EXTERNA - 2022	68,73%	73,68%	57,59%	45,80%	50,00%	55,21%	68,44%	64,74%	55,52%	64,77%	57,16%	63,82%	59,68%	
RESULTADOS NO PERÍODO														
LINHA DE BASE														
RESULTADO ATUAL	59,68%													
META	N/A													
ANÁLISE CRÍTICA	Considerando que não há custas para interposição de Agravo em Recurso Especial e em Recurso Extraordinário e que o mesmo visa à reforma das decisões de inadmissibilidade dos recursos excepcionais, conclui-se que os indicadores apresentados ainda são satisfatórios.													
AÇÕES GERENCIAIS	Manter o monitoramento.													
Responsável pela emissão do relatório: Ligia Jannuzzi Lazzarotto do Amparo						Responsável (aprovação e divulgação): Leonardo Schmidt Kassuga						Data: 03/01/2023		



RELATÓRIO DE INFORMAÇÕES GERENCIAIS SETORIAL (RIGER) ANUAL

ATENÇÃO: A cópia impressa a partir da *intranet* é cópia não controlada.

PLANILHA DE INDICADORES																																																																		
ATENÇÃO: A cópia impressa a partir da intranet é cópia não controlada.																																																																		
UNIDADE ORGANIZACIONAL	3VPIDEARE	INDICADOR DE OBJETIVO ESTRATÉGICO			INDICADOR DE PROJETO			INDICADOR DE PROCESSO DE TRABALHO		x	INDICADOR DE OBJETIVO DA QUALIDADE																																																							
TEMA	Prestação Jurisdicional				OBJETIVO ESTRATÉGICO	Preservação dos mecanismos de celeridade jurisdicional do PJRJ.																																																												
INDICADOR	Recursos Novos ao STJ por 100.000 habitantes				PROJETO, PROCESSO DE TRABALHO OU OBJETIVO DA QUALIDADE	RAD-3VP-006 - Gerir Departamento de Exame de Admissibilidade Recursal																																																												
FINALIDADE	Indicação de volume de Recursos Especiais										CRITÉRIO DE ACOMPANHAMENTO	Status																																																						
PERIODICIDADE	Mensal	INDICADOR DE ACOMPANHAMENTO		x	INDICADOR DE DESEMPENHO		INDICADOR DE EFICIÊNCIA		INDICADOR DE EFETIVIDADE																																																									
FÓRMULA	(Resp + Agravo em Resp) / 100.000										SENTIDO DE MELHORIA	nM																																																						
META	Não aplicável						ORIGEM DOS DADOS		Sistema eJUD		UNIDADE DE MEDIDA	Unidade																																																						
EVOLUÇÃO DO INDICADOR		Jan	Fev	Mar	Abr	Mai	Jun	Jul	Ago	Set	Out	Nov	Dez	Média/Total																																																				
REsp NOVOS AO STJ / 100.000 HAB. - 2020		0,029	0,030	0,020	0,008	0,019	0,028	0,045	0,043	0,039	0,042	0,036	0,032	0,029																																																				
REsp NOVOS AO STJ / 100.000 HAB. - 2021		0,028	0,024	0,028	0,031	0,034	0,033	0,036	0,034	0,041	0,032	0,029	0,019	0,031																																																				
RESP		933	1.470	2.098	1.467	2.630	2.360	2.084	2.560	2.348	2.063	2.143	1.149	23.305																																																				
AGRAVO EM RESP		720	1.188	1.277	731	1.433	1.452	1.566	1.838	1.429	1.486	1.377	837	15.334																																																				
REsp NOVOS AO STJ / 100.000 HAB. - 2022		0,017	0,027	0,034	0,022	0,041	0,038	0,037	0,044	0,038	0,035	0,035	0,020	0,386																																																				
RESULTADOS NO PERÍODO																																																																		
LINHA DE BASE	0,03																																																																	
RESULTADO ATUAL	0,386																																																																	
META	N/A																																																																	
<table border="1" style="display: none;"> <caption>Dados do Gráfico de Barras</caption> <thead> <tr> <th>Mês</th> <th>2020</th> <th>2021</th> <th>2022</th> </tr> </thead> <tbody> <tr><td>Jan</td><td>0,029</td><td>0,028</td><td>0,017</td></tr> <tr><td>Fev</td><td>0,030</td><td>0,024</td><td>0,027</td></tr> <tr><td>Mar</td><td>0,020</td><td>0,028</td><td>0,034</td></tr> <tr><td>Abr</td><td>0,008</td><td>0,031</td><td>0,022</td></tr> <tr><td>Mai</td><td>0,019</td><td>0,034</td><td>0,041</td></tr> <tr><td>Jun</td><td>0,028</td><td>0,033</td><td>0,038</td></tr> <tr><td>Jul</td><td>0,045</td><td>0,036</td><td>0,037</td></tr> <tr><td>Ago</td><td>0,043</td><td>0,041</td><td>0,044</td></tr> <tr><td>Set</td><td>0,039</td><td>0,041</td><td>0,038</td></tr> <tr><td>Out</td><td>0,042</td><td>0,032</td><td>0,035</td></tr> <tr><td>Nov</td><td>0,036</td><td>0,029</td><td>0,035</td></tr> <tr><td>Dez</td><td>0,032</td><td>0,019</td><td>0,020</td></tr> </tbody> </table>															Mês	2020	2021	2022	Jan	0,029	0,028	0,017	Fev	0,030	0,024	0,027	Mar	0,020	0,028	0,034	Abr	0,008	0,031	0,022	Mai	0,019	0,034	0,041	Jun	0,028	0,033	0,038	Jul	0,045	0,036	0,037	Ago	0,043	0,041	0,044	Set	0,039	0,041	0,038	Out	0,042	0,032	0,035	Nov	0,036	0,029	0,035	Dez	0,032	0,019	0,020
Mês	2020	2021	2022																																																															
Jan	0,029	0,028	0,017																																																															
Fev	0,030	0,024	0,027																																																															
Mar	0,020	0,028	0,034																																																															
Abr	0,008	0,031	0,022																																																															
Mai	0,019	0,034	0,041																																																															
Jun	0,028	0,033	0,038																																																															
Jul	0,045	0,036	0,037																																																															
Ago	0,043	0,041	0,044																																																															
Set	0,039	0,041	0,038																																																															
Out	0,042	0,032	0,035																																																															
Nov	0,036	0,029	0,035																																																															
Dez	0,032	0,019	0,020																																																															
ANÁLISE CRÍTICA	Considerando os resultados, o número de recursos apresenta-se estável, com tendência a queda.																																																																	
AÇÕES GERENCIAIS	Manter monitoramento.																																																																	
Responsável pela emissão do relatório: Ligia Jannuzzi Lazzarotto do Amparo							Responsável (aprovação e divulgação): Leonardo Schmidt Kassuga					Data: 03/01/2023																																																						



RELATÓRIO DE INFORMAÇÕES GERENCIAIS SETORIAL (RIGER) ANUAL

ATENÇÃO: A cópia impressa a partir da *intranet* é cópia não controlada.

PLANILHA DE INDICADORES													
ATENÇÃO: A cópia impressa a partir da intranet é cópia não controlada.													
UNIDADE ORGANIZACIONAL	3VP/DEARE	INDICADOR DE OBJETIVO ESTRATÉGICO		INDICADOR DE PROJETO		INDICADOR DE PROCESSO DE TRABALHO	x	INDICADOR DE OBJETIVO DA QUALIDADE					
TEMA	Prestação Jurisdicional			OBJETIVO ESTRATÉGICO	Preservação dos mecanismos de celeridade jurisdicional do PJERJ.								
INDICADOR	Recursos Novos ao STF por 100.000 habitantes			PROJETO, PROCESSO DE TRABALHO OU OBJETIVO DA	RAD-3VP-006 - Gerir Departamento de Exame de Admissibilidade Recursal								
FINALIDADE	Indicação de volume de Recursos Extraordinários										CRITÉRIO DE ACOMPANHAMENTO	Status	
PERIODICIDADE	Mensal	INDICADOR DE ACOMPANHAMENTO	x	INDICADOR DE DESEMPENHO		INDICADOR DE EFICIÊNCIA		INDICADOR DE EFETIVIDADE					
FÓRMULA	(RE + Agravo em RE) / 100.000										SENTIDO DE MELHORIA	nM	
META	Não aplicável					ORIGEM DOS DADOS	Sistema eJUD		UNIDADE DE MEDIDA	Unidade			
EVOLUÇÃO DO INDICADOR	Jan	Fev	Mar	Abr	Mai	Jun	Jul	Ago	Set	Out	Nov	Dez	Total
RE NOVOS AO STF / 100.000 HAB. - 2020	0,005	0,007	0,006	0,006	0,010	0,007	0,013	0,012	0,011	0,013	0,013	0,011	0,111
RE NOVOS AO STF / 100.000 HAB. - 2021	0,009	0,007	0,006	0,003	0,006	0,007	0,010	0,012	0,010	0,012	0,010	0,009	0,100
RE	260	335	439	356	598	536	489	568	516	446	537	338	5.418
AGRAVO EM RE	100	142	184	104	181	147	195	187	161	139	155	112	1.807
RE NOVOS AO STF / 100.000 HAB. - 2022	0,004	0,005	0,006	0,005	0,008	0,007	0,007	0,008	0,007	0,006	0,007	0,005	0,072
RESULTADOS NO PERÍODO													
LINHA DE BASE	0,100												
RESULTADO ATUAL	0,072												
META	N/A												
ANÁLISE CRÍTICA	Considerando os resultados, o número de recursos apresenta-se em declínio.												
AÇÕES GERENCIAIS	Manter monitoramento.												
Responsável pela emissão do relatório: Ligia Jannuzzi Lazzarotto do Amparo							Responsável (aprovação e divulgação): Leonardo Schmidt Kassuga					Data: 03/01/2023	